
Saksnr: 2020/62063-4
Saksbehandlar: Frode Mannsåker

Saksgang

Utval	Utv.saksnr.	Møtedato
Administrasjonsutvalet		15.04.2021

Sjukefråvær VLFK 2020

Forslag til vedtak

1. Administrasjonsutvalet tek statistikk over sjukefråværet i VLFK 2020 til vitande.
2. Utvalet ber om å verte orientert om dei avdelingsvise måla for sjukefråværet fram mot 2022, jf. IA-avtale og målet om 10 prosent reduksjon frå 2018-nivået, og kva for førebyggjande tiltak som vert sett i verk for å nå desse måla.

Samandrag

Samla sjukefråvær i Vestland fylkeskommune var i 2020 på 5,78 prosent. Samanslåinga av dei gamle fylkeskommunane har gitt eit brot i statistikken, som gjer det problematisk å finne påliteleg samanlikning med 2019. Nasjonal statistikk viser at sjukefråværet i fylkeskommunen er noko lågare enn samla fråvær i norsk arbeidsliv i 2020, som var på 6,2 prosent. Det er store skilnader i sjukefråværet mellom avdelingar og stillingsgrupper.

Rune Haugsdal
fylkesrådmann

Ingrid Holm Svendsen
fylkesdirektør

Saksframlegget er godkjent elektronisk og har difor inga handskriven underskrift

Saksutgreiing

Statistikkgrunnlaget

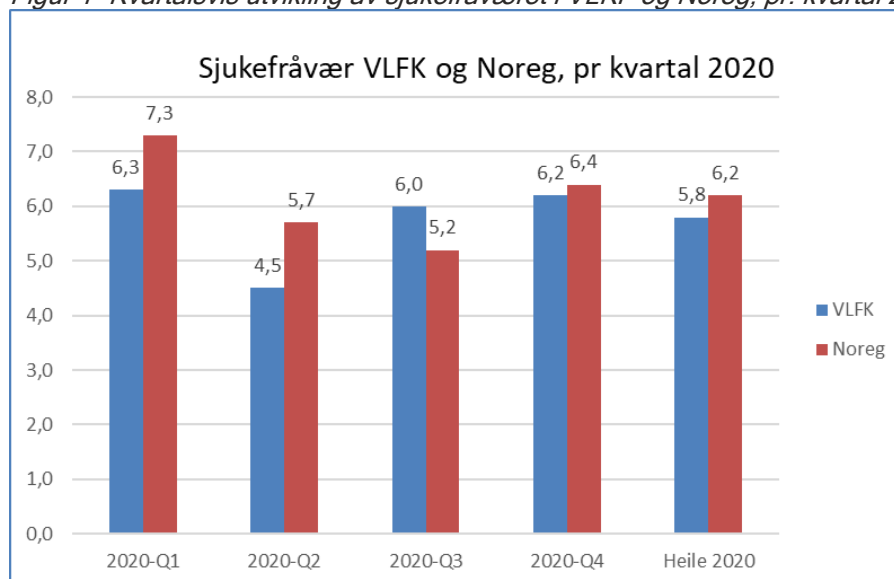
Statistikken er tatt ut frå HR-portalen til VLFK, for 2020. Det er og sett på tal frå systema i dei to gamle fylkeskommunane for 2018 og 2019 (figur 11). Tal for Noreg er henta frå Statistisk sentralbyrå.

Samla sjukefråvær – utvikling pr. kvartal

For 2020 var samla sjukefråvær i Vestland fylkeskommune på 5,78 prosent. For 2019 viser statistikk frå HR-portalen til VLFK at sjukefråværet var på 5,64 prosent samla for dei to gamle fylkeskommunane, dvs. ein **auke** på 2,4 prosent frå 2019 til 2020. Den manuelle utrekninga som tidlegare vart gjort for 2019 viste derimot eit samla fråvær på 6,2 prosent, noko som gir ein **reduksjon** på 6,8 prosent. Brotet i statistikken ved samanslåinga gjer det derfor vanskeleg å konkludere om sjukefråværet har gått opp eller ned frå 2019 til 2020. Med unntak av figur 11 vil dette notatet derfor avgrense seg til 2020-tal, som basis-år for VLFK og grunnlag for seinare statistikk.

For norsk arbeidsliv var det samla sjukefråværet i 2020 på 6,2 prosent. Figur 1 viser utviklinga pr. kvartal i 2020 for VLFK og Noreg:

Figur 1- Kvartalsvis utvikling av sjukefråværet i VLKF og Noreg, pr. kvartal 2020



Den kvartalsvise utviklinga i 2020 følgjer vanleg sesongmønster, bortsett frå at fråværet sank uvanleg mykje frå første til andre kvartal, for så å gå opp att på eit noko høgare nivå i tredje og fjerde kvartal. Det låge talet for andre kvartal må sjåast i samanheng med koronapandemien og omfattande bruk av heimekontor. Siste halvåret i 2020 vart derimot prega av auka fråvær, truleg har pandemien og karantene verka inn her.

Fordeling pr. avdeling og sektor

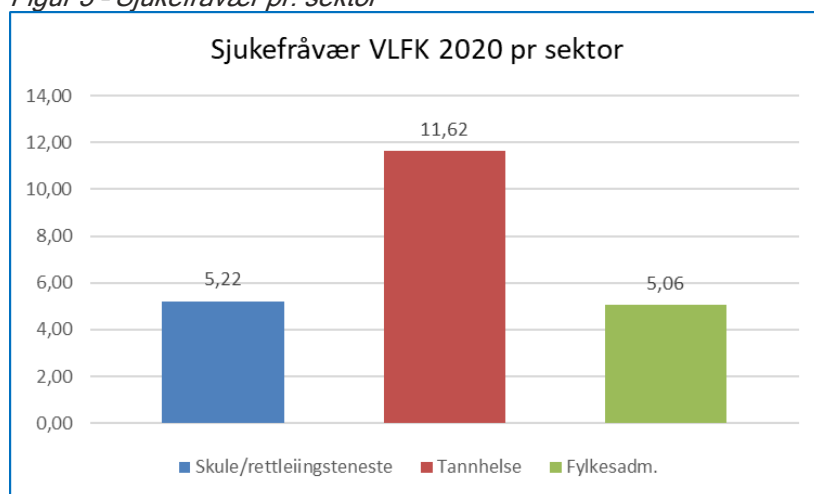
Figur 2 - Sjukefråvær pr. avdeling og kvartal

Avdeling	2020				Heile 2020
	Q1	Q2	Q3	Q4	
Heile VLFK	6,32 %	4,51 %	6,03 %	6,21 %	5,78 %
ORO - ORGANISASJON OG ØKONOMI	9,23 %	6,98 %	7,55 %	8,52 %	8,13 %
ORO - Eigeendom	11,04 %	8,04 %	8,92 %	9,77 %	9,52 %
SUD - STRATEGISK UTVIKLING OG DIGITALISERING	10,79 %	7,39 %	11,08 %	10,23 %	9,86 %
SUD - Vestland tannhelseteneste	12,20 %	8,60 %	13,60 %	12,30 %	11,62 %
INV - INFRASTRUKTUR OG VEG	3,13 %	2,07 %	3,04 %	2,95 %	2,80 %
MOK - MOBILITET OG KOLLEKTIVTRANSPORT	8,00 %	4,04 %	3,09 %	4,75 %	5,12 %
INN - INNOVASJON OG NÆRINGSUTVIKLING	7,76 %	2,64 %	6,34 %	5,34 %	5,53 %
OPK - OPPLÆRING OG KOMPETANSE	5,44 %	4,03 %	5,42 %	5,73 %	5,16 %
KII - KULTUR, IDRETT OG INKLUDERING	4,07 %	3,07 %	3,29 %	3,47 %	3,50 %

Figur 2 viser at sjukefråværet varierer mykje melom avdelingane. Høgast ligg avdelingane Strategisk utvikling og digitalisering og Organisasjon og økonomi, som også har dei yrkesgruppene med høgast fråvær: tannhelsepersonell og reinhaldarar. Avdelingane Infrastruktur og veg og Kultur, idrett og inkludering har lågast sjukefråvær i 2020.

Figur 3 viser sjukefråværet fordelt på sektorane skule/rettleiingsteneste, tannhelse og fylkesadministrasjon. Reinhaldarane er ikkje med i denne inndelinga.

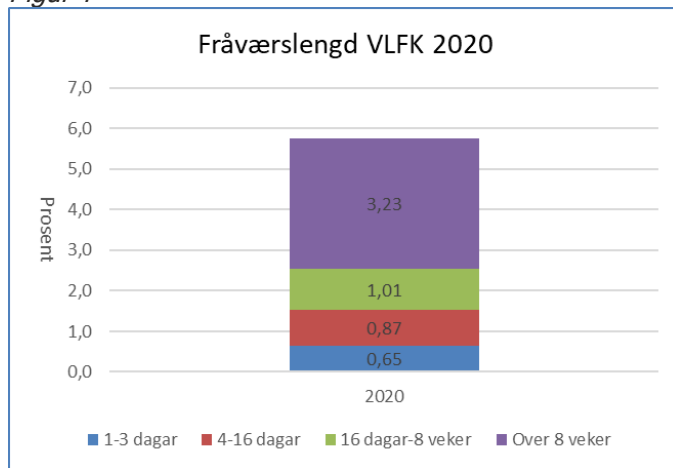
Figur 3 - Sjukefråvær pr. sektor



Lengda og typen sjukefråvær

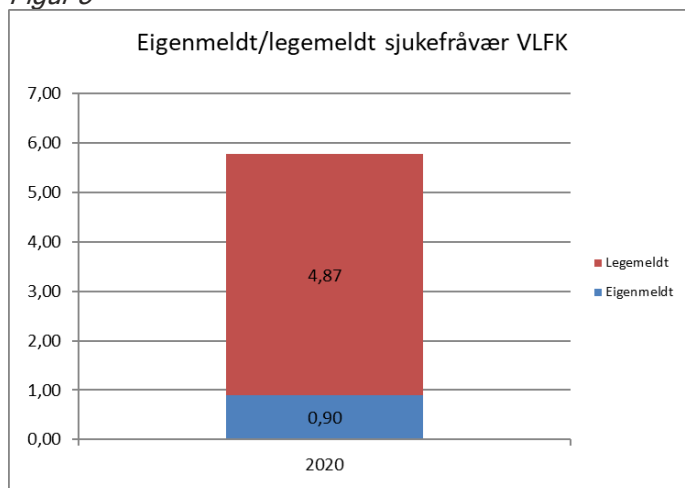
Sjukefråværet fordelt på lengd er vist i figur 4. Det kortaste fråværet er forholdsvis lågt i 2020, samanlikna med tal frå dei tidlegare fylkeskommunane. Dette kan ha samband med det låge fråværet i andre kvartal.

Figur 4



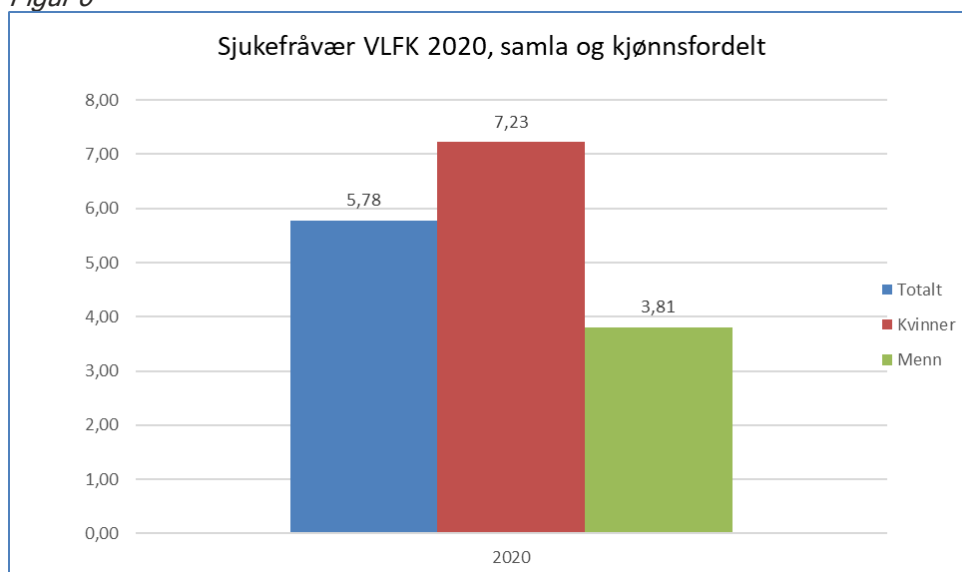
Figur 5 viser fordelinga mellom eigenmeldt og legemeldt fråvær. Tala er vanleg for norsk arbeidsliv, der eigenmeldt sjukefråvær har vore i underkant av ein prosent i mange år, til tross for den meir fleksible eigenmeldingsordninga som følgje av IA-avtalen sidan 2001.

Figur 5



Kjønnsforskjellar

Figur 6



Kvinner har mellom 50 og 100 prosent høgare frávær enn menn i norsk arbeidsliv. Figur 6 viser at de også gjeld i VLFK.

Stillingsgrupper

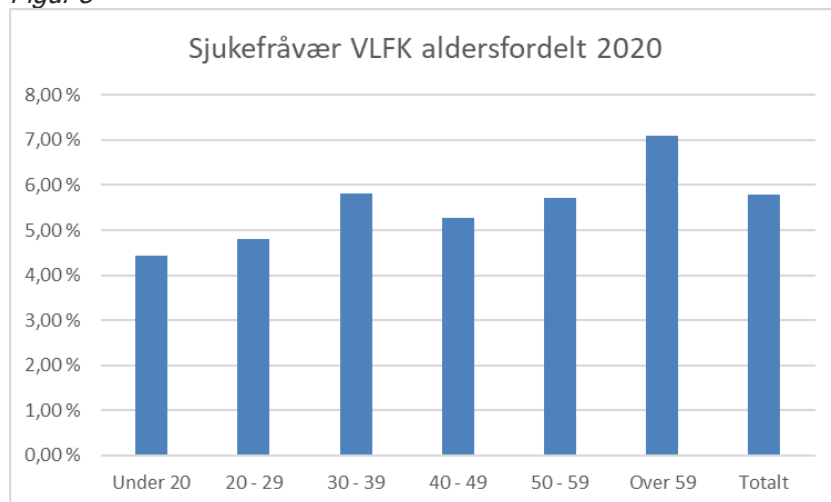
Figur 7- Sjukefrávær VLFK pr. stillingsgruppe, 2020

Stillingsgruppe	2020		
	Moglege dagsverk	Dagsverk sjuk	Frávær%
Skuleleiarar	58 778	2 116	3,60 %
Pedagogar	602 450	27 905	4,63 %
Miljøarbeidarar	55 734	4 294	7,70 %
Kontorpersonell	65 548	4 842	7,39 %
Reinhalदारar	46 219	5 466	11,83 %
Driftspersonell	23 238	1 584	6,82 %
Tannlege	29 652	3 273	11,04 %
Tannpleiar	11 948	1 508	12,62 %
Tannhelsesekretær	38 606	5 440	14,09 %
Leiarar Fylkesadm.	32 039	936	2,92 %
Rådgjevarar	204 107	9 128	4,47 %
Andre	48 716	3 858	7,92 %
Totalt	1 217 034	70 349	5,78 %

Tabellen i figur 7 viser at det er store skilnader på sjukefráværet mellom stillingsgruppene. Høgast frávær finn vi i gruppene i tannhelse og reinhalदारar. Også miljøarbeidarar, kontorpersonell og driftspersonell har høgt sjukefrávær.

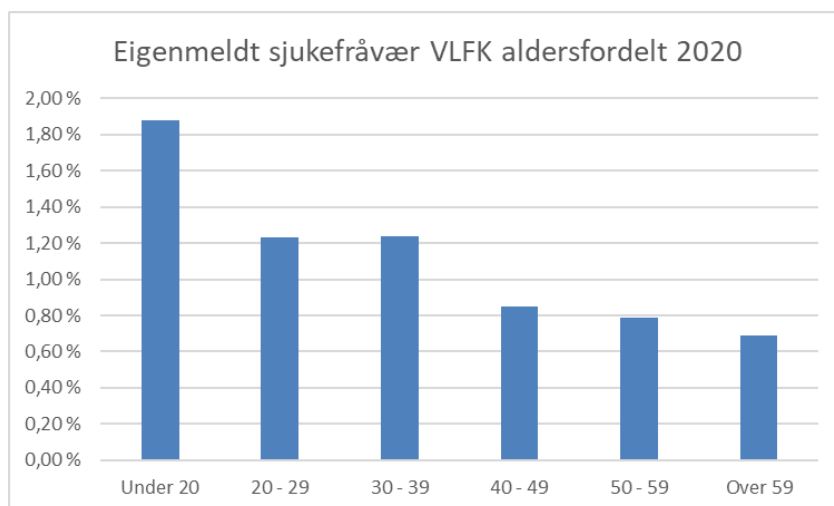
Aldersfordeling

Figur 8



Aldersfordelinga i figur 8 følgjer vanleg mønster, med aukande frávær med alderen. Nærare analyse viser at det er det lange fráværet som aukar med alderen, medan korttidsfrávær går ned, jf. figur 9. Her ser vi at eldre arbeidstakarar er meir stabilt til stades på jobb målt i form av eigenmeldt frávær.

Figur 9



Sjukefråvær pga. karantene/korona

I 2020 vart det innført egne sjukefråværskodar for sjukmelding og eigenmelding pga. karantene eller korona-sjukdom. Desse kodane vart gjeldande allereie i mars månad, dvs. frå første kvartal. Omfanget av slikt fråvær kan vere større enn statistikken viser, dersom denne koden ikkje har vore nytta konsekvent.

Figur 10 viser kvartalsvis utvikling av korona-relatert sjukefråvær. Det er særleg innan Eigedom, Tannhelse og Opplæring at dette fråværet har hatt noko omfang, sjølv om det alt i alt er små tal.

Figur 10 - Sjukefråvær VLFK med korona-kode («Karantene/korona sjukmelding/eigenmelding»).

	2020				2020 Total
	Q1	Q2	Q3	Q4	
Heile VLFK	0,25 %	0,17 %	0,36 %	0,38 %	0,29 %
ORGANISASJON OG ØKONOMI	0,52 %	0,14 %	0,25 %	0,31 %	0,31 %
Eigedom	0,67 %	0,08 %	0,29 %	0,42 %	0,38 %
STRATEGISK UTVIKLING OG DIGITALISERING	0,93 %	0,52 %	0,80 %	0,57 %	0,71 %
Vestland tannhelseteneste	1,22 %	0,69 %	0,96 %	0,66 %	0,89 %
INFRASTRUKTUR OG VEG	0,03 %	0,06 %	0,10 %	0,02 %	0,05 %
MOBILITET OG KOLLEKTIVTRANSPORT	0,24 %	0,14 %	0,11 %	0,09 %	0,15 %
INNOVASJON OG NÆRINGSUTVIKLING	1,15 %	0,00 %	0,06 %	0,11 %	0,36 %
OPPLÆRING OG KOMPETANSE	0,12 %	0,13 %	0,35 %	0,41 %	0,25 %
KULTUR, IDRETT OG INKLUDERING	0,19 %	0,02 %	0,08 %	0,03 %	0,08 %
Total	0,25 %	0,17 %	0,36 %	0,38 %	0,29 %

Målsetting for sjukefråværet – IA-avtalen

I samband med at AMU VLFK 4.12.2019 behandla prinsipp for IA-arbeidet i Vestland fylkeskommune, vart det bestemt at VLFK vil bidra til å nå målet om 10 prosent reduksjon av sjukefråværet ut frå 2018-nivået. IA-avtalen set som mål at dette skal skje innan 2022.

Følgjande tal er tidlegare rekna ut for sjukefråværet i dei gamle fylkeskommunane i 2018 og 2019.

Figur 11: Sjukefråvær i dei gamle fylkeskommunane, manuelt utrekna frå dei tidlegare HR-systema.

	2018			2019		
	Moglege dagsverk	Dagsverk sjuk	Fråvær%	Moglege dagsverk	Dagsverk sjuk	Fråvær %
Sogn og Fjordane	266 386	16 785	6,3	266 457	18 196	6,8
Hordaland	860 940	49 561	5,8	860 864	52 206	6,1
Totalt begge fylka	1 127 326	66 346	5,9	1 127 321	70 402	6,2

I AMU-vedtaket frå 2019 står også at fylkesdirektørane har ansvar for å utvikle avdelingsvise måltal for sjukefråværet, med sikte på å nå IA-målet.

Dersom VLFK skal nå målet om 10 prosent reduksjon, må samla sjukefråvær ned frå 5,9 prosent i 2018 til **5,3** prosent i 2022.