

Frekhaug, 27.april 2021

Til aksjonærane i selskapet

Innkalling til digital generalforsamling 2021.

Det vert kalla inn til digital generalforsamling i selskapet:

Dato: 11. juni 2021 (fredag)

Kl.slett: 11.00-14.00 (dette bør vera romsleg tid)

Stad: Pr Teams – lenke vert sendt til ordførar/dagleg leiar via Outlook

Sakliste.

1. Godkjenning av fullmakter og innkalling
2. Val av møteleiar
3. Val av 2 aksjonærar til å underteikne møteprotokollen
4. Godkjenning av årsmelding og årsrekneskap
5. Val av revisor og godkjenning av godtgjering
6. Godtgjering til styret
7. Kostnadsdeling for 2022
8. Forslag om vedtektsendringar

Etter dei formelle sakene vil vi få ei grundig orientering frå Kjell Inge Davik i Statens Vegvesen med utgangspunkt i dei prosjekta som er lagt inn i NTP 2022-33, samt den vidare prosessen med KVU på arm til Bergen. Davik er divisjonsdirektør for utbygging (store prosjekt) i Statens Vegvesen.

Det blir i tillegg ei orientering og innleiing til drøfting frå selskapet si side. Det er sett av god tid til den faglege delen og til drøftinga.

Vel møtt!

Med vennleg helsing
E134 Haukelivegen AS
for Roald Aga Haug, styreleiar



Pål Kårbø, dagleg leiar

Vedlegg: Saksdokument til sak 4 og sak 7, samt sak 8 vedtekter.

Kopi av sendinga til styremedlemer, varamedlemer, revisor og rekneskapsførar

Generalforsamlinga i E134 Haukelivegen AS 11.06.2021

Sak 4. Godkjenning av årsmelding og årsrekneskap (sjå vedlegg)

Årsmelding og rekneskap er lagt ved saksdokumenta slik dei blei vedtatt av styret i møte 6. april 2021.

Framlegg til vedtak:

Generalforsamlinga 2021 godkjenner årsmelding og årsrekneskap for 2020, under dette inndeckning/disponering av underskot.

Sak 5. Val av revisor og godkjenning av godtgjering.

Styret innstiller på attval av revisor og godkjenning av godtgjering i 2020.

Framlegg til vedtak:

- a) Generalforsamlinga vél Odda Revisjon AS v/ Terje S. Bråvoll som selskapet sin revisor.
- b) Generalforsamlinga godkjenner honoraret til revisor for 2020 etter rekning.

Sak 6 - godtgjering til styret.

Noverande satsar er slik:

Generalforsamlinga 2020 vedtek følgjande godtgjering til styret **for det komande året:**

1. Styreleiar: Fast del på 10.000 kr + 2.000 kr pr. møte. For telefon-/videomøte: 1.000 kr.
2. For andre: 2.000 kr pr. møte. For telefon-/videomøte: 1.000 kr.
3. For tapt arbeidsforteneste: 250 kr/t inntil 2.000 kr pr. møte

Valkomitéen si innstilling vert ettersendt

Sak 7 - kostnadsdeling for 2022 (sjå vedlegg)

23.april 2021 vart det halde digitalt eigarmøte i selskapet, der styret presenterte 3 ulike scenario for å skapa likevekt mellom selskapet sine inntekter og kostnader, i løpet av økonomiplanperioden 2022-25. Presentasjonen og saksapira til eigarmøtet ligg som vedlegg.

Eigarmøtet drøfta 3 ulike scenario:

Scenario A : 3 % auke inntekter og 3 % auke kostnader, **eit slags 0-alternativ**

Scenario B : 10 % auke inntekter i 2 år og 3 % auke kostnader, **moderat opptrapping**

Scenario C : 30 % auke inntekter 2 år og 3 % auke kostnader, **kraftig opptrapping**

Det vart berre gitt signal i møtet, men dei aller fleste av eigarane gav si støtte til scenario C.

Framlegg til vedtak:

I tråd med drøftinga rundt selskapet sin økonomiplan 2022-25, vert det lagt til grunn scenario C, med ein auke på 30 % på kostnadsdelinga frå 2021 til 2022.

Navn	2021	2022
Rogaland Fylkeskommune	70 000	91 000
Vestland fylkeskommune	70 000	91 000
Vestfold og Telemark Fylkeskommune	70 000	91 000
Viken Fylkeskommune	70 000	91 000
Haugesund kommune	38 000	49 400
Sauda kommune	22 000	28 600
Karmøy kommune	38 000	49 400
Tysvær kommune	27 000	35 100
Vindafjord kommune	25 000	32 500
Suldal kommune	21 000	27 300
Ullensvang kommune	27 000	35 100
Stord kommune	33 000	42 900
Bømlo kommune	27 000	35 100
Etne kommune	21 000	27 300
Sveio kommune	23 000	29 900
Kvinnherad kommune	29 000	37 700
Bjørnafjorden kommune	38 000	49 400
Kvam herad	25 000	32 500
Vinje kommune	21 000	27 300
Tokke kommune	20 000	26 000
Seljord kommune	21 000	27 300
Hjartdal kommune	19 000	24 700
Midt-Telemark kommune	26 000	33 800
Kviteseid kommune	20 000	26 000
Tinn kommune	23 000	29 900
Nome kommune	23 000	29 900
Kongsberg kommune	38 000	49 400
Notodden kommune	28 000	36 400
Drammen kommune	38 000	49 400
Lier kommune	38 000	49 400
Asker kommune	38 000	49 400
Fyresdal kommune	19 000	24 700
Bamble kommune	29 000	37 700
Porsgrunn kommune	38 000	49 400
Skien kommune	38 000	49 400
Bokn kommune	19 000	24 700
Samnanger kommune	20 000	26 000
Vest-Telemark Kraftlag	7 000	9 100
Tide ASA	7 000	9 100
Telemark Bilruter AS	7 000	9 100
SD Cappelen ANS	7 000	9 100
Fatland Ølen AS	7 000	9 100
Notodden Utvikling AS	12 500	16 250
Vest-Telemark Næringsbygg	12 500	16 250
Midt-Telemark Næringsutvikling AS	12 500	16 250
SUM	1 262 500	1 641 250

Tilsvarande for nye aksjonærar avhengig av type aksjonær.

Sak 8 – Vedtektsendringar.

På fjorårets generalforsamling fekk følgjande protokollmerknad fleirtal:

Protokollmerknad frå Mette Heidi Ekrheim (denne fekk full støtte):

Styret utarbeider forslag til funksjonstid for medlemene i valkomiteen som blir lagt fram for neste generalforsamling

Styret gjer framlegg om at ordlyden «**Maks funksjonstid i valkomiteen vert sett til 6 år**» vert teken inn i §7 om valkomité i vedtektene:

Argumentasjon:

Frå styret si side så vert det vurdert som om maks tid på 4 år er litt kort. Dersom maks funksjonstid for valkomiteen vert sett til 6 år, så vil eit medlem i valkomiteen vera med 2 år utover ein valperiode innan politikken, det kan bety betre kontinuitet.

Framlegg til vedtak:

§7 – Valkomité.

Selskapet skal ha valkomité med 3-5 medlemmer. Valkomitéen og leiar av valkomitéen blir vald av generalforsamlinga etter innstilling frå styret gjennom styrevedtak. **Maks funksjonstid i valkomiteen vert sett til 6 år.** Valkomitéen har ansvar for rekruttering til styret og for at innstillinga for generalforsamlinga gir styret god breidde i kompetanse, geografi og politisk ståstad. Aksjelova sitt krav om kjønnsbalanse må oppfyllest.

Rekruttering til styre og valkomité skal organiserast slik at alle aksjonærar får mulighet til å kome med forslag eller innspel til arbeidet.

Ved stemmelikskap i komitéen har leiaren dobbeltstemme.



E134 HAUKELIVEGEN AS

Organisasjonsnummer 982 420 857

ÅRSMELDING FOR 2020



INNLEIING

E134 Haukelivegen AS vart stifta 10. januar 2001 under namnet Haukelivegen AS og har vore i vanleg drift etterpå. Selskapet endra namn i 2013 til E134 Haukelivegen AS, samtidig som føremålet blei utvida til å omfatte RV23.

Føremålsparagrafen er etter siste endringar slik:

Selskapet har som føremål å arbeide for utbygging og standardheving av transportkorridoren E134 Karmøy-Frogn, RV36 Seljord-E18 og sambandet E134-Bergen. I tillegg kan selskapet arbeide for å fremje interessene til viktige sidegreiner til denne transportkorridoren når dette styrker arbeidet for korridoren. Selskapet kan ta initiativ til å opprette finansieringsselskap og utbyggingsselskap. Selskapet har høve til å delta i og/eller arbeide saman med andre selskap med tilsvarende føremål. Selskapet står elles fritt til å setje i verk tiltak og bruke dei verkemiddel som er tilgjengeleg og aktuelle for å fremje føremålet til selskapet.

Overskot/underskot skal disponerast etter norske lover og vedtekter. Selskapet skal ikkje betale utbyte.

ARBEIDET I 2020

Skifte av dagleg leiar

Selskapet fekk ny dagleg leiar Pål Kårbø frå 1.februar 2020. Børge Skårdal vart då takka av etter 19 år som dagleg leiar. Det er halde 5 styremøte i E134 Haukelivegen AS i 2020.

Den aller viktigaste saka for heile arbeidsåret har vore strategisk arbeid for å få gode gjennomslag for E134 i komande NTP 2022-33, som vart lagt fram frå regjeringa i mars 2021.

Covid-19

Arbeidsåret 2020 har vore særskilt også for oss som følgje av Covid-19. Likevel har selskapet vore representert på dei møter og konferansar som har vore mogeleg, både som deltakar og med innleiingar. Så langt vi kan og det er relevant, prøver vi å vere til stades og på den måten synleggjere våre interesser.

Synleg på digitale og fysiske kanalar

Det har vore stor aktivitet i 2020. Særleg har selskapet fokusert på å vera aktiv og synleg på sosiale media.

(Facebook). Eit av måla til nystarta dagleg leiar var å reise systematisk rundt og besøke alle dei ulike eigarkommunane. I samband med dette har det vore produsert videoar med dei fleste ordførarane i eigarkommunane, dagleg leiar ved ulike større prosjekt på E134, samt med viktige aktørar innan transportbransjen og ulike «vareeigarar» som er heilt avhengig av transport.

I den digitale satsinga har det vore tett samarbeid med Luddikom v/Mathilde Pettersen.

Reiseverksemd

Det har vore gjennomført følgjande reiser, når det har vore mogeleg i høve korona:

Mai: Møte og opptak med ordførar i Samnanger, Kvam, Ullensvang, Vinje, Etne, Bokn, Tysvær og Vindafjord. Synfaring på fjellovergangen.

Juni: Generalforsamling i Vinje. Møte og opptak med ordførar i Nome, Hjartdal, Midt-Telemark, Seljord og Notodden.

Besøk og synfaring på Husøy hamn. Opptak ordførar i Karmøy og Haugesund.

Workshop med Kruse Larsen (kommunikasjon og påverknad) i Oslo.

Juli: Vegopning i Kongsberg.

August: Møte og opptak med ordfører på Stord, Bømlo, Sveio, Suldal og Sauda.

«Minikonferanse» med ulike kommunar på Flesland i lag med Nye Veier AS.

Møte med IS Fjordvegen.

September:

Primo: styremøte Asker, møter med transportfraksjon FrP, KrF og Ap i Oslo (som vart viktig for bestillinga KVU på arm til Bergen). Videoopptak ordfører i Asker og Kongsberg. Synfaring Oslofjordtunnelen. Møte med Kongsberg Næringsråd.

Medio: møte og opptak med ordfører i Skien, fylkesordfører Vestfold og Telemark, NHO Vestfold og Telemark, samt Grenland hamn. Møte med FrP sin «E134-turne» i Seljord.

Møte med Vest-Telemarkrådet og deltaking i Vrådal med samferdselsminister Hareide. Videoopptak ordfører i Tokke, Fyresdal og Kviteseid

Slutten: Konferanse og besøk av statssekretær Ingelin Noresjø i Etne

Oktober: Vegkonferanse på Notodden med brei deltaking. Deltaking styremøte på Haukeliseter med Vegforum Øst-Vest

Desember: Møte med Vest-Telemarkinget i Vrådal

Møtepunkter med politikarar

Påverknad mot nasjonale politikarar i perioden nov 2020 til februar 2021 har skjedd digitalt som følge av Covid-19.

- 25-30 digitale møter med enkeltrepresentantar, partigrupper og ein heil stortingsbenk (Sogn og Fjordane)
- Digitale møter inn i regjeringsapparatet på statsråd og statssekretærnivå.
- 10 -15 digitale møter inn mot enkeltpersonar på fylkesnivå.

Utover dette har det også vore gode møtepunkt opp mot:

- Statens Vegvesen
- Nye Veier AS
- Andre samarbeidspartar, m.a. regionråd (Kongsbergregionen, Vest-telemarkrådet, Hardangerrådet, Haugaland Vekst og Samarbeidsrådet i Sunnhordland) og næringsorganisasjonar som NHO, NLF, Fikse næringsforening og Næringsforeningen Haugalandet.

Arrangement og konferansar

Selskapet har i 2020 vore med og arrangert 3-4 vegkonferansar med brei og god deltaking:

- **Aksdalkonferansen:** 13.februar i Tysvær i samarbeid m.a. med Haugaland Vekst IKS og Tysvær kommune Tema E39 og E134.
- **Samferdselskonferanse:** 18.august på Flesland «minikonferanse» vedr arm til Bergen og Nye Veier AS
- **Samferdselsmøte:** 24.september i Etne i samarbeid med Vegforum øst-vest , hovudfokus var her Bakka- Solheim.
- **NY E134 - VEGKONFERANSE:** 23.oktober i Notodden i samarbeid med Vest-telemarkrådet, Kongsbergregionen og Vegforum øst-vest.

Anna

Av formelle/praktiske saker styret og administrasjon har arbeidd med, er:

- Arbeidsplanar og budsjett
- Strategisk tilnærming i påverknadsarbeidet fram mot NTP 2022-33
- Avvikling av generalforsamling 4.juni 2020
- Løpande økonomirapportering og plassering av bankinnskot

STYRE OG ADMINISTRASJON

Styret 2018-2020	Nytt styre 2020-2022
Roald Aga Haug, ordfører i Odda, styreleiar	Roald Aga Haug, ordfører i Ullensvang, styreleiar
Gry Anette Rekanes Amundsen, Nome nestleiar	Edvard Mæland, nestleiar Vestfold og Telemark FK (NY)
Knut Duesund, Telemark FK	Jon Rikard Kleven, Vinje kommune (NY)
Atle Kvåle, Hordaland FK	Arve Helle, Vestland FK (NY)
Arne Bergsvåg, Rogaland FK	Arne Bergsvåg, Rogaland FK (attval)
Laila Irene Johansen, Kongsberg	Lene Conradi, Asker kommune (NY)
May Britt Vihovde, Haugesund	Trine Meling Stokland, Haugesund kommune (NY)
Harald Grande, Tizir AS - Odda	Ruth Grete Ø. Eriksen, Sveio kommune (NY)
Bjørn Sverre Sæberg Birkeland, Tinn	Bengt Halvard Odden, Hjartdal kommune (NY)
Hilde Thorud, leiar Røyken næringsråd	Hilde Thorud, næringslivet, (attval)

Varamedlemer 2018-2020	Nye varamedlemer 2020-2022
1. Leif Malvin Knutsen, Karmøy.	1. Leif Malvin Knutsen, Næringslivet (attval)
2. Petter Ellefsen, Vekst i Grenland, Grenland havn	2. Bjørg Tveito Lundefaret, Nome kommune (NY)
3. Aase Simonsen, Karmøy. Rogaland fylkekommune	3. Anne Nora Oma Dahle, Vestfold og Telemark FK (NY)
4. Halfdan Haugan, Seljord	4. Ragnfrid Sønstabø, Bømlo kommune (NY)
5. Sigrid Brattabø Handegard, Jondal	5. Siri Blickfeldt Dyrlund, Midt-Telemark kommune (NY)
6. Siri Klokkestuen, Etne kommune	6. Petter Ellefsen, Næringslivet (attval)
7. Bengt Halvard Odden, ordfører i Hjartdal	7. Siri Klokkestuen, Etne kommune (attval)
8. Ruth Grethe Ø. Eriksen, varaordfører i Sveio kommune	8. Vilde Ingeborg H. Håvardrud, Kongsberg kommune (NY)
9. Else Marie Rødby, Hurum kommune	9. Eivind Tokheim, Ullensvang kommune (NY)
10. Peder Sjø Slettebø, Kvinnherad kommune	10. Hans Inge Myrvold, Kvinnherad kommune (NY)

Valkomit 

Petter Steen jr (Haugesund,leiar), Kari Anne Sand (Kongsberg), Anne Aasmundtveit (Kviteseid/n ring), Torgeir N ss (Kvam) og Gry Fuglestveit (Notodden).

Styrehonorar

Styrehonorar er utbetalt i samsvar med generalforsamlingsvedtak.

AKSJON ERFORHOLD

Selskapet har ved  rsskiftet ein aksjekapital p  kr. 460.000, fordelt p  45 aksjon rar. Aksjekapitalen er fullt innbetalt. Det kom inn 2 nye kommunar p  eigarsida i 2020 – Samnanger og Bokn.

Det vart ogs  nokre endringar p  eigarsida p  grunn av endringar i strukturen for kommunar og fylkeskommunar. Som eit resultat av dette har 1 kommune (Asker) no ein st rre eigardel enn dei andre aksjon rane.

Aksjon rane og aksjefordeling pr. 31.12.2020

Rogaland Fylkeskommune	10	Kvinnherad kommune	10	Asker kommune	20
Haugesund kommune	10	Vestfold og Telemark Fylkeskommune	10	Fyresdal kommune	10
Sauda kommune	10	Vinje kommune	10	Bamble kommune	10
Karm�y kommune	10	Tokke kommune	10	Porsgrunn kommune	10
Tysv�r kommune	10	Seljord kommune	10	Skien kommune	10
Vindafjord kommune	10	Hjartdal kommune	10	Vest-Telemark Kraftlag AS	10
Suldal kommune	10	Midt-Telemark kommune	10	Tide ASA	10
Vestland fylkeskommune	10	Kviteseid kommune	10	Notodden Utvikling AS	10
Stord kommune	10	Notodden kommune	10	Telemark Bilruter AS	10
B�mlo kommune	10	Nome kommune	10	SD Cappelen ANS	10
Etne kommune	10	Tinn kommune	10	Midt-Telemark N�ringsutvikling A	10
Sveio kommune	10	Viken fylkeskommune	10	Fatland �len AS	10
Bj�rnafjorden kommune	10	Kongsberg kommune	10	Vest-Telemark N�ringsbygg AS	10
Kvam herad	10	Drammen kommune	10	SUM	460
Ullensvang kommune	10	Lier kommune	10		
Bokn kommune	10	Samnanger kommune	10		

RESULTAT FRÅ DIGITAL SATSING

Oppsummering

I 2020 vart E134 Haukelivegen AS ein av dei største på vegtemaer i Norge på plattformen Facebook. Vi skapte ein plattform kor folk kunne engasjera seg for E134. Bodskapet har fått fleire grunnpilarar som alltid dukkar opp, både i dagleg leiar sine presentasjonar og på innlegga på Facebook. På den måten har vi jobba meir heilskapleg slik at bodskapet og grafisk profil er å kjenne igjen uansett kor du finn den. Denne plattformen blir eit godt grunnlag for vidare arbeid i 2021.

Resultat

Her er nokre resultat frå arbeidet starta i starten av juni 2020 og fram til 31. desember 2020.

- Auka følgere på sida frå 302 til 3752.
- Vi har hatt ein rekkevidde på til saman 218 041 unike brukarar fra juni til desember.
- Kwart innlegg har gått frå å ha ein rekkevidde på 100 til opp mot 10 000 unike brukarar.
- Dei få gongene vi annonserer er vi nede i låge 0,06-0,2 øre per engasjement/klikk på innlegg. Slike tall er sjeldne.
- Treft målgruppa vår i svært stor grad. Både kva gjeld alder, kjønn og geografisk tilhørighet.
- Utvikla publikum, og i større grad treft kvinner. Fordelinga er per 31. desember 2020: Menn 66%, Kvinner 34%.
- Auka delingsviljen på innlegg til publikum i svært stor grad. Skapt en arena kor man kan diskutere veg. Vi får fleire meldingar/kommentarar i veka av engasjerte for E134.
- Utvikla eit bodskap som slår an, som viser at veg er meir enn berre asfalt. Bodskapet er per no sett saman av fleire ulike søyler slik at vi i større grad kan ilegga E134 verdiar som tidlegare har vore ukjente/underkommunisert, men som er basert på fakta.

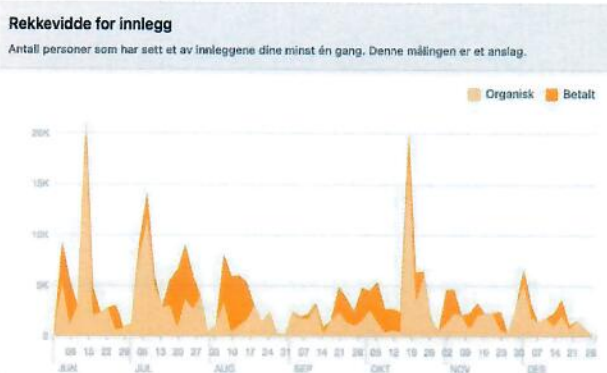
- Skaffa oss fleire synlege ambassadørar på Stortinget, noko som følgje av publikum sitt engasjement på FB.
- Skaffa oss fleire samarbeidspartnarar i form av næring i mange ulike bransjar, regionråd, ordførarar og fylkespolitikarar, NHO, LO m. fleire. Som også offentleg har støtta oss gjennom video, tekst, deling og ulike møtepunkt.

Vi har klart å nå nesten alle måla vi har sett oss, og effekten av dette arbeidet meiner vi m.a. ligg i den framlagte NTP for 2022-33.

Nedanfor er nokre av resultata pr 31. desember 2020 synleggjort. Desse trendane har også vore sterkt aukande utover i 2021



Jevn vekst av liker på FB-side: Her ser du graf for korleis FB-sida har vekst sidan 1. februar 2020-31. desember 2020.



Tilgjengelegheita vår på publikum er svært god: Utan å annonsere treff vi godt takket være antall liker på FB-sia samt delingslysten til følgjarane våre. Annonsering har likevel vore eit viktig verktøy å nytte for å treffe heilt nye menneske med budskapet.

Reaksjoner, kommentarer, delinger med mer

Disse handlingene bidrar til at du når ut til flere personer.



Reaksjonar på innlegg: Vi ser at når vi aukar aktiviteten, aukar også reaksjonane. Derfor vil vi jobbe for at vi har ein jamn flyt på Facebook i framtida

RAMME/BYGGE-OG PLANAKTIVITETAR

Oppsummering

I tidlegare årsmeldingar har det vore detaljert omtale av rammer/bygge – og planaktivitetar. For nærare informasjon av dette så vil vi peike på Statens Vegvesen si heimeside <https://www.vegvesen.no/vegprosjekter>

Her kan ein søke på E134, og samstundes velge status

The screenshot shows the 'Vegprosjekter' search interface. It includes a search bar, filters for 'Fylke' (set to 'Alle'), 'Veg' (set to 'E134'), 'Kommune' (set to 'Alle'), and 'Fase' (set to 'Alle'). A checkbox for 'Vis også fullførte prosjekter' is present. An orange 'Søk' button is at the bottom left. The 'Fase' dropdown menu is open, displaying a list of project phases: 'Alle', 'Avsluttet', 'Byggefase', 'Planfase', 'Prosjekteringsfase', 'Utredningsfase', 'Vedlikehold', and 'Åpnet'.

Styret kjenner elles ikkje til forhold av betydning for vurderinga av selskapet si stilling og resultat, og som ikkje kjem fram av rekneskapen. Grunnlaget for framhald av drifta er etter styret sitt syn til stades. Det har etter utløpet av rekneskapsåret ikkje oppstått forhold som etter styret sitt syn har betydning for vurderinga av årsrekneskapen.

Bergen, 6.april 2021, (dokumentet er signert elektronisk)

Roald Aga Haug
Styreleiar

Trine Meling Stokland
Styremedlem

Edvard Mæland
Nestleiar

Arve Helle
Styremedlem

Ruth Grete Ø. Eriksen
Styremedlem

Bengt Halvard Odden
Styremedlem

Arne Bergsvåg
Styremedlem

Jon Rikard Kleven
Styremedlem

Lene Conradi
Styremedlem

Hilde Thorud
Styremedlem

Børge Skårdal
Dagleg leiar

Pål Kårbø
Dagleg leiar

Vedlegg - sak 4.

**Årsregnskap 2020
for
E134 Haukelivegen AS**

Organisasjonsnr. 982420857



Resultatregnskap

	Note	2020	2019
DRIFTSINNEKTER OG DRIFTSKOSTNADER			
Driftsinntekter			
Salgsinntekt	1	1 222 000	1 223 500
Annen driftsinntekt		20 540	275 769
Sum driftsinntekter		1 242 540	1 499 269
Driftskostnader			
Varekostnad		35 737	0
Lønnskostnad	2	1 372 551	122 701
Annen driftskostnad	2	1 086 644	1 358 672
Sum driftskostnader		2 494 932	1 481 373
DRIFTSRESULTAT		(1 252 392)	17 896
FINANSINNEKTER OG FINANSKOSTNADER			
Finansinntekter			
Annen renteinntekt		22 781	48 485
Sum finansinntekter		22 781	48 485
Finanskostnader			
Annen rentekostnad		0	70
Sum finanskostnader		0	70
NETTO FINANSPOSTER		22 781	48 415
ORDINÆRT RES. FØR SKATTEKOSTNAD		(1 229 611)	66 310
Skattekostnad på ordinært resultat		0	0
ORDINÆRT RESULTAT		(1 229 611)	66 310
ÅRSRESULTAT		(1 229 611)	66 310
OVERF. OG DISPONERINGER			
Overføringer annen egenkapital		(1 229 611)	66 310
SUM OVERF. OG DISP.		(1 229 611)	66 310

Balanse pr. 31.12.2020

	Note	31.12.2020	31.12.2019
EIENDELER			
OMLØPSMIDLER			
Fordringer			
Kundefordringer		2 765	0
Andre kortsiktige fordringer		16 806	64 912
Sum fordringer		19 571	64 912
Bankinnskudd, kontanter o.l.	3	2 569 212	3 716 100
SUM OMLØPSMIDLER		2 588 783	3 781 012
SUM EIENDELER		2 588 783	3 781 012
EGENKAPITAL OG GJELD			
EGENKAPITAL			
Innskutt egenkapital			
Selskapskapital (460 aksjer a kr. 1.000)	1	460 000	460 000
Sum innskutt egenkapital		460 000	460 000
Opptjent egenkapital			
Annen egenkapital	1,4	1 882 052	3 111 663
Sum opptjent egenkapital		1 882 052	3 111 663
SUM EGENKAPITAL		2 342 052	3 571 663
GJELD			
KORTSIKTIG GJELD			
Leverandørgjeld		18 422	104 494
Skyldig offentlige avgifter		93 301	44 667
Annen kortsiktig gjeld	5	135 009	60 188
SUM KORTSIKTIG GJELD		246 732	209 349
SUM GJELD		246 732	209 349
SUM EGENKAPITAL OG GJELD		2 588 783	3 781 012

Bergen, 6/4 2021

Roald Aga Haug
StyreleiarTrine Møling Stokland
StyremedlemEdvard Mæland
NestleiarArve Helle
StyremedlemRuth Grete Ø. Eriksen
StyremedlemBengt Halvard Odden
StyremedlemArne Bergsvåg
StyremedlemJon Rikard Kleven
StyremedlemLene Conradi
StyremedlemHilde Thorud
StyremedlemBørge Skårdal
Dagleg leiarPål Kårbø
Dagleg leiar

Noter 2020

Regnskapsprinsipp:

Årsrekneskapen er sett opp i samsvar med rekneskapslova og god rekneskapsskikk for små føretak.

Omløpsmidlar og kortsiktig gjeld

Omløpsmidlar og kortsiktig gjeld omfattar normalt postar som forfell til betaling innan eitt år etter balansedagen, samt postar som knyter seg til varekretsløpet. Omløpsmidlar blir vurdert til lågaste verdi av kostpris og pårekna verkelig verdi (Lågaste verdi prinsipp).

Anleggsmidlar og langsiktig gjeld

Anleggsmidlar omfatter eigneluter bestemt til varig eige og bruk for verksemda. Anleggsmidlar er vurdert til kostpris. Varige driftsmidlar blir balansført og avskreve over den venta økonomiske levetida til driftsmiddelet. Varige driftsmidlar blir skrevne ned til verkeleg verdi ved verdifall som vert pårekna ikke å være forbigående. Nedskrivingar blir reversert når grunnlaget for nedskrivinga ikke lenger er til stades.

Inntektsføring

Inntektsføring ved salg av varer skjer på leveringstidspunktet. Tenester blir inntektsførte etter satsar fastsett av Generalforsamlinga og fakturert på årsbasis.

Varer

Varer er vurdert til det lågaste av gjennomsnittlegkostpris og netto salgsverdi (lågaste verdi prinsipp).

Fordringar

Kundefordringar blir ført opp i balansen til pålydande verdi etter frådrag for avsetnad til påregna tap. Avsetning til påregna tap blir gjort på grunnlag av en individuell vurdering av dei einskilde fordringane.

Andre fordringar får ei tilsvarande vurdering.

Skatt

Selskapet er ikkje skattepliktig for si verksemd då det ikkje har som føremål å driva med overskot. Selskapet er eigd med 82,6 % av kommunar og fylkeskommunar og utfører oppgåver på vegne av kommunar og fylkeskommunar for å betra kommunikasjon og vegar knytt til E-134.

Noter 2020

Note 1 - Selskapskapital

Aksjekapitalen i E134 Haukelivegen AS er sammansatt av 460 aksjar pålydande kvar kr 1.000, tilsaman kr 460.000. Selskapet har 43 aksjonær. 82,6% av aksjane er eigd av kommunar eller fylkeskommunar, og 17,4% er eigd av private føretak.

Aksjonærane i Haukelivegen AS var pr 31.12.20:

Navn	Antal	Pålydande	Beløp	Inntekt fra i 2020	Inntekt fra i 2019
Rogaland Fylkeskommune	10	1.000	10.000	68.000	68.000
Haugesund kommune	10	1.000	10.000	37.000	37.000
Sauda kommune	10	1.000	10.000	21.000	21.000
Karmøy kommune	10	1.000	10.000	37.000	37.000
Tysvær kommune	10	1.000	10.000	26.000	26.000
Vindafjord kommune	10	1.000	10.000	24.000	24.000
Suldal kommune	10	1.000	10.000	20.000	20.000
Vestlandfylkeskommune	10	1.000	10.000	68.000	68.000
Ullensvang kommune (Odda, Jondal)	10	1.000	10.000	26.500	61.000
Stord kommune	10	1.000	10.000	32.000	32.000
Bokn kommune	10	1.000	10.000	18.000	0
Bømlo kommune	10	1.000	10.000	26.500	26.500
Etne kommune	10	1.000	10.000	20.500	20.500
Sveio kommune	10	1.000	10.000	22.000	22.000
Kvinnherad kommune	10	1.000	10.000	28.000	28.000
Bjørnafjorden Kommune (Fusa)	10	1.000	10.000	36.500	20.500
Kvam Herad	10	1.000	10.000	24.000	24.000
Vestfold & Telemark fylkeskommune	10	1.000	10.000	68.000	68.000
Vinje kommune	10	1.000	10.000	20.000	20.000
Tokke kommune	10	1.000	10.000	19.000	19.000
Seljord kommune	10	1.000	10.000	20.000	20.000
Hjartdal kommune	10	1.000	10.000	18.500	18.500
Midt-Telemark kommune	10	1.000	10.000	25.500	22.500
Kviteseid kommune	10	1.000	10.000	19.000	19.000
Tinn kommune	10	1.000	10.000	22.000	22.000
Notodden kommune	10	1.000	10.000	27.500	27.500
Kongsberg kommune	10	1.000	10.000	37.000	37.000
Fatland Ølen AS	10	1.000	10.000	6.300	6.300
Tide ASA	10	1.000	10.000	6.300	6.300
Telemark Bilruter AS	10	1.000	10.000	6.300	6.300
SD Cappelen ANS	10	1.000	10.000	6.300	6.300
Notodden Utvikling AS	10	1.000	10.000	12.500	12.500
Midt- Telemark Næringsutvikling AS	10	1.000	10.000	12.500	12.500
Vest-Telemark Kraftlag AS	10	1.000	10.000	6.300	6.300
Nome kommune	10	1.000	10.000	22.500	22.500
Vest-Telemark Næringsbygg AS	10	1.000	10.000	12.500	12.500
(Hurum Kommune)					25.000
(Røyken Kommune)					35.000
Drammen kommune	10	1.000	10.000	37.000	37.000
Lier kommune	10	1.000	10.000	37.000	37.000
Viken fylkeskommune	10	1.000	10.000	68.000	68.000
Fyresdal kommune	10	1.000	10.000	18.500	18.500

Noter 2020

Bamble kommune	10	1.000	10.000	28.500	28.500
Porsgrunn kommune	10	1.000	10.000	37.000	37.000
Skien kommune	10	1.000	10.000	37.000	37.000
Asker Kommune	20	1.000	10.000	37.000	0
Samnanger Kommune	10	1.000	10.000	19.000	0
Totalt	460		460.000	1.222.000	1.223.500

Note 2 - Lønnskostnad

Selskapet har hatt 1 årsverk i regnskapsåret.

Spesifikasjon av lønnskostnader	I år	I fjor
Lønn	1 062 337	98 435
Arbeidsgiveravgift	120 132	11 760
Pensjonskostnader	131 279	0
Andre lønnsrelaterte ytelser	58 803	12 507
Totalt	1 372 551	122 701

Ytelser til ledende personer og revisor

	Lønn	Pensjons- forpliktelse	Annen godtgjørelse	Sum
Daglig leder	849.528	90.469	38.232	978.229
Styremedlemmer	98 150	0	11.125	109.275
Revisjonshonorar, som består av:				
Revisjon				13 800
Samlet honorar til revisor				13 800

Note 3 - Bankinnskott, kontantar o.l.

Skattetrekkinnskott er pr 31.12. i år kr 67 890 og var pr 31.12. i fjor kr 34 218.

Note 4 - Annan egenkapital

	Aksjekapital / selskapskapital	Overkurs	Annen egenkapital	Sum egenkapital
Pr 1.1.	460 000	0	3 111 663	3 571 663
-Til årets resultat			-1 229 611	-1 229 611
Pr 31.12.	460 000	0	1 882 052	2 342 052

Noter 2020

Note 5 - Annan kortsiktig gjeld og motteke tilskott

Annan kortsiktig gjeld medtatt i påløpte kostnader pr 31.12.20.

Påløpt revisjonshonorar	kr 10.000
Påløpte andre kostnader	kr. 10.500
Påløpne feriepenger	kr. 103.535
Påløpt AGA feriepenger	kr. 10.975

Til generalforsamlingen i E134 Haukelivegen AS

Uavhengig revisors beretning

Uttalelse om revisjonen av årsregnskapet

Konklusjon

Vi har revidert E134 Haukelivegen AS' årsregnskap som viser et underskudd på kr 1 229 611. Årsregnskapet består av balanse per 31. desember 2020, resultatregnskap for regnskapsåret avsluttet per denne datoen og noter til årsregnskapet, herunder et sammendrag av viktige regnskapsprinsipper.

Etter vår mening er det medfølgende årsregnskapet avgitt i samsvar med lov og forskrifter og gir et rettviseende bilde av selskapets finansielle stilling per 31. desember 2020, og av dets resultater for regnskapsåret avsluttet per denne datoen i samsvar med regnskapslovens regler og god regnskapsskikk i Norge.

Grunnlag for konklusjonen

Vi har gjennomført revisjonen i samsvar med lov, forskrift og god revisjonsskikk i Norge, herunder de internasjonale revisjonsstandardene International Standards on Auditing (ISA-ene). Våre oppgaver og plikter i henhold til disse standardene er beskrevet i Revisors oppgaver og plikter ved revisjon av årsregnskapet. Vi er uavhengige av selskapet slik det kreves i lov og forskrift, og har overholdt våre øvrige etiske forpliktelser i samsvar med disse kravene. Etter vår oppfatning er innhentet revisjonsbevis tilstrekkelig og hensiktsmessig som grunnlag for vår konklusjon.

Øvrig informasjon

Ledelsen er ansvarlig for øvrig informasjon. Øvrig informasjon omfatter informasjon i årsrapporten bortsett fra årsregnskapet og den tilhørende revisjonsberetningen.

Vår uttalelse om revisjonen av årsregnskapet dekker ikke øvrig informasjon, og vi attesterer ikke den øvrige informasjonen.

I forbindelse med revisjonen av årsregnskapet er det vår oppgave å lese øvrig informasjon med det formål å vurdere hvorvidt det foreligger vesentlig inkonsistens mellom øvrig informasjon og årsregnskapet, kunnskap vi har opparbeidet oss under revisjonen, eller hvorvidt den tilsynelatende inneholder vesentlig feilinformasjon.

Dersom vi konkluderer med at den øvrige informasjonen inneholder vesentlig feilinformasjon er vi pålagt å rapportere det. Vi har ingenting å rapportere i så henseende.

Styrets og daglig leders ansvar for årsregnskapet

Styret og daglig leder (ledelsen) er ansvarlig for å utarbeide årsregnskapet i samsvar med lov og forskrifter, herunder for at det gir et rettviseende bilde i samsvar med regnskapslovens regler og god regnskapsskikk i Norge. Ledelsen er også ansvarlig for slik internkontroll som den finner nødvendig for å kunne utarbeide et årsregnskap som ikke inneholder vesentlig feilinformasjon, verken som følge av misligheter eller utilsiktede feil.

Ved utarbeidelsen av årsregnskapet må ledelsen ta standpunkt til selskapets evne til fortsatt drift og opplyse om forhold av betydning for fortsatt drift. Forutsetningen om fortsatt drift skal legges til grunn for årsregnskapet så lenge det ikke er sannsynlig at virksomheten vil bli avvirket.

Revisors oppgaver og plikter ved revisjonen av årsregnskapet

Vårt mål med revisjonen er å oppnå betryggende sikkerhet for at årsregnskapet som helhet ikke inneholder vesentlig feilinformasjon, verken som følge av misligheter eller utilsiktede feil, og å avgi en revisjonsberetning som inneholder vår konklusjon. Betryggende sikkerhet er en høy grad av sikkerhet, men ingen garanti for at en revisjon utført i samsvar med lov, forskrift og god revisjonsskikk i Norge, herunder ISA-ene, alltid vil avdekke vesentlig feilinformasjon som eksisterer. Feilinformasjon kan oppstå som følge av misligheter eller utilsiktede feil. Feilinformasjon blir vurdert som vesentlig dersom den enkeltvis eller samlet med rimelighet kan forventes å påvirke økonomiske beslutninger som brukerne foretar basert på årsregnskapet.

For videre beskrivelse av revisors oppgaver og plikter vises det til:

<https://revisorforeningen.no/revisjonsberetninger>


Uttalelse om andre lovmessige krav

Konklusjon om registrering og dokumentasjon

Basert på vår revisjon av årsregnskapet som beskrevet ovenfor, og kontrollhandlinger vi har funnet nødvendig i henhold til internasjonal standard for attestasjonsoppdrag (ISAE) 3000 «Attestasjonsoppdrag som ikke er revisjon eller forenklet revisorkontroll av historisk finansiell informasjon», mener vi at ledelsen har oppfylt sin plikt til å sørge for ordentlig og oversiktlig registrering og dokumentasjon av selskapets regnskapsopplysninger i samsvar med lov og god bokføringskikk i Norge.

Kinsarvik, 26.april 2021

Odda Revisjon AS




Terje S. Bråvoll



Statsautorisert revisor

Den viktigaste budskapet for NTP 2022-33

E134

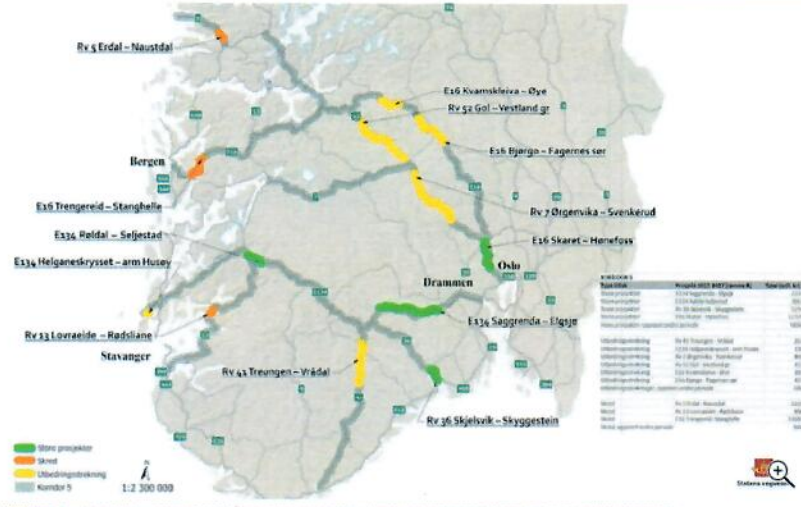
VI ØNSKER OSS EIN TRYGG OG VINTERSIKKER FJELLOVERGANG.



1

SVV – Korridor 5 Bergen/Haugesund – arm Sogn til Florø



Prosjekt	Prosjektets beskrivelse	Verdi (Mkr)
Stærke prosjekter		1000
Utsbedringsbehov		1000
Korridor 5		1000

PRJORITET: E334 SAGGRENDA – BOKKEN ER EN AV STREKINGENE STATENS VEGVISEN PRIORITERER I NESTE NTP. FOTO: STATENS VEGVISEN

2

Tala frá Regjeringa sin NTP 2022-33

Frá NTP-dokumentet	Sum	Statleg 2022-27	Annen finansiering/ Bompenger	Statleg 2028-33	Annen finansiering/ Bompenger	
Oslofjordtunnelen	4831	1739	3092			Bunde prosjekt
Saggrenda - Elgsjø	2234	1234	1000			
Røldal-Seljestad	3061	2535	526			
Husøyvegen	130	130	0			
Bakka - Solheim	0	0	0			
Dagslett - E18	3811	567	0	1420	1824	Kjem seint pga regulering
Sum	10823	6205	4618	1420	1824	



3

Digitalt eigarmøte 23.april 2021


- Selskapet har over fleire år vore avhengig av «annen driftsinntekt» for å ha positivt driftsresultat.
- Denne situasjonen er kraftig forverra gjennom 2020 m.a. når ein no har gått frå innleigd dagleg leiding, til tilsett dagleg leiar i 100%, samt auka aktivitet for gjennomslag for E134 i NTP 2022-33.
- Selskapet har noko EK-reserve som kan nyttast dei neste åra, men styret ønskjer allereie no å laga ein økonomiplan for 2022-25 med balanse i drifta det enkelte år



4

Driftsresultat 2019-2015


RESULTATREGNSKAP i hele 1000					
	2019	2018	2017	2016	2015
Valutakode	NOK	NOK	NOK	NOK	NOK
Sum salgsinntekter	1 224	1 214	1 160	1 160	1 137
Annen driftsinntekt	276	0	1 443	1 178	131
Sum driftsinntekter	1 499	1 214	2 603	2 338	1 268
Varekostnad	-	-	0	0	0
Beholdningsendringer	-	-	0	0	0
Lønnskostnader	123	89	73	90	82
Herav kun lønn	91	-	66	79	-
Ordinære avskrivninger	-	-	0	0	0
Nedskrivning	-	-	-	-	-
Andre driftskostnader	1 359	1 342	1 420	2 273	1 202
Driftsresultat	18	-217	1 111	-25	-17



5

Utvikling bank og EK 2019-2015


BALANSEREGNSKAP i hele 1000					
	2019	2018	2017	2016	2015
Valutakode	NOK	NOK	NOK	NOK	NOK
Kasse/Bank/Post	3 716	3 734	3 940	3 675	4 190
Sum Kasse/Bank/Post	3 716	3 734	3 940	3 675	4 190
Sum omløpsmidler	3 781	3 791	3 990	4 381	4 194
Sum eiendeler	3 781	3 791	3 990	4 381	4 194
Aksje/Selskapskapital	460	460	460	460	450
Annen innskutt egenkapital	-	-	-	0	0
Sum innskutt egenkapital	460	460	460	460	450
Sum opptjent egenkapital	3 112	3 045	3 240	2 111	2 108
Annen egenkapital	3 112	3 045	3 240	2 111	2 108
Sum egenkapital	3 572	3 505	3 700	2 571	2 558



6

Årsregnskapet for 2020


	Note	2020	2019
DRIFTSINTEKTER OG DRIFTSKOSTNADER			
Driftsinntekter			
Salgsinntekt		1 222 000	1 223 500
Annen driftsinntekt	1	20 540	275 769
Sum driftsinntekter		1 242 540	1 499 269
Driftskostnader			
Varekostnad		35 737	0
Lønnskostnad	2	1 372 551	122 701
Annen driftskostnad	2	1 086 644	1 358 672
Sum driftskostnader		2 494 932	1 481 373
DRIFTSRESULTAT		(1 252 392)	17 896
FINANSINTEKTER OG FINANSKOSTNADER			
Finansinntekter			
Annen renteinntekt		22 781	48 485
Sum finansinntekter		22 781	48 485
Finanskostnader			
Annen rentekostnad		0	70
Sum finanskostnader		0	70
NETTO FINANSPOSTER		22 781	48 415
ORDINÆRT RES. FØR SKATTEKOSTNAD		(1 229 611)	66 310
Skattekostnad på ordinært resultat		0	0
ORDINÆRT RESULTAT		(1 229 611)	66 310




7

Balanse pr 31.12.20

	Note	31.12.2020	31.12.2019
EIENDELER			
OMLØPSMIDLER			
Fordringer			
Kundefordringer		2 765	0
Andre kortsiktige fordringer		16 806	64 912
Sum fordringer		19 571	64 912
Bankinnskudd, kontanter o.l.	3	2 569 212	3 716 100
SUM OMLØPSMIDLER		2 588 783	3 781 012
SUM EIENDELER		2 588 783	3 781 012
EGENKAPITAL OG GJELD			
EGENKAPITAL			
Innskutt egenkapital			
Seiingskapital (460 aksjer a kr. 1.000)	1	460 000	460 000
Sum innskutt egenkapital		460 000	460 000
Opptjent egenkapital			
Annen egenkapital	1,4	1 892 052	3 111 063
Sum opptjent egenkapital		1 892 052	3 111 063
SUM EGENKAPITAL		2 342 052	3 571 063
GJELD			
KORTSIKTIG GJELD			
Leverandørgjeld		18 422	104 494
Skyldig offentlige avgifter		93 301	44 667
Annen kortsiktig gjeld	5	135 009	60 188
SUM KORTSIKTIG GJELD		246 732	209 349
SUM GJELD		246 732	209 349
SUM EGENKAPITAL OG GJELD		2 588 783	3 781 012




8




Kvifor stort underskot i 2020 ?

- Kostnader med rekruttering av ny dagleg leiar
- Både ny og gamal dagleg leiar fram til 31/3-20
- Dagleg leiar med fast tilsetjing i 100 % stilling, mot innleigd tidlegare i ca 80 %
- Oppstartskostnader med datautstyr/mobil til ny dagleg leiar
- **Auka reiseaktivitet, samt auke i digital satsing og kraftig auke innan kommunikasjon**

Eigenkapitalen i selskapet er framleis tilstrekkeleg, men er kraftig redusert som følge av regnskapsresultatet for 2020



9




Styret sitt vedtak i sak 09/21 – møte 6.april 2021

Styret meiner det er viktig å sikra selskapet tilstrekkeleg driftsmidlar for å kunne følgje opp arbeidet med NTP 2022-33, samstundes som ein allereie no startar mobiliseringa fram mot neste revisjon av NTP i 2025. KVU – arbeidet med arm til Bergen er også viktig for den langsiktige satsinga på E134 som aust-vest samband.

På bakgrunn av dette vil styret anbefale komande generalforsamling å gjera vedtak om kostnadsdeling etter scenario C med 30 % auke inntekter 2 år og 3 % auke kostnader.

For å sikra ein god prosess rundt dette vert det kalla inn til eit snarleg eigarmøte



10

Økonomiplan perioden 2021-25

Det vert her presentert 3 ulike scenarier:

- **Scenario A :**
3 % auke inntekter og 3 % auke kostnader, ***eit slags 0-alternativ***
- **Scenario B :**
10 % auke inntekt i 2 år og 3 % auke kostnader, ***moderat opptrapping***
- **Scenario C :**
30 % auke inntekter 2 år og 3 % auke kostnader, ***kraftig opptrapping***



11

Scenario A : 3 % auke inntekter og 3 % auke kostnader, eit slags 0-alternativ :

Økonomiplan 2021-25 E134 Haukellvegen AS					
	2021	2022	2023	2024	2025
Inntekter					
"Salgsinntekt" - fakturert til eigarane	1 282 500	1 300 375	1 339 386	1 379 566	1 420 955
Rendteinntekter	20 000	20 600	21 218	21 855	22 510
Ambassadører	0	31 500	33 045	34 636	36 270
	0	0	0	0	0
Sum inntekter	1 282 500	1 372 475	1 413 649	1 456 059	1 499 740
Kostnader					
Lønn inkl pensjon og AGA	1 296 000	1 334 680	1 374 926	1 416 129	1 458 659
Konferansar	0	50 000	51 500	53 045	54 636
Styrehonorar	130 000	123 600	127 368	131 127	135 061
Inventar og utstyr	11 000	25 000	25 250	26 523	27 518
Revisjon/rekneskap/tenester	60 000	61 800	63 654	65 564	67 531
Avis, møter og telefon/internett	30 000	30 900	31 827	32 782	33 765
Bilgutt/hotell/diett og reiser	130 000	133 900	137 917	142 055	146 316
Reklame/web og kommunikasjon	117 500	121 025	124 656	128 395	132 247
Gaver og kontingenter	0	0	0	0	0
Andre kostnader	11 000	11 330	11 670	12 020	12 381
Planarbeid/Rappostar	0	0	0	0	0
	0	0	0	0	0
Sum kostnader	1 775 500	1 892 435	1 949 208	2 007 684	2 067 915
	0	0	0	0	0
Resultat periode	-493 000	-519 960	-535 559	-551 625	-568 175
Akkumulert resultat/crowdse					

Oppsummering :

Denne syner at noko må gjerast, viss ikkje vert underskotet kvart år berre aukande



12

Scenario B : 10 % auke inntekt i 2 år og 3 % auke kostnader, moderat opptrapping

Økonomiplan 2021-25 E134 Haukelivegen AS

	2021	2022	2023	2024	2025
Inntekter					
"Salgsinntekt" - fakturert til eigarane	1 262 500	1 388 750	1 527 625	1 573 454	1 620 697
Renteinntekter	20 000	20 600	21 218	21 855	22 510
Ambassaderer	0	51 500	53 045	54 636	56 275
Sum inntekter	1 282 500	1 460 850	1 601 888	1 649 945	1 699 443
Kostnader					
Lønn inkl pensjon og AGA	1 296 000	1 334 880	1 374 926	1 416 174	1 458 659
Konferansar	0	50 000	51 500	53 045	54 636
Styrehonorar	120 000	123 600	127 308	131 127	135 061
Inventar og utstyr	11 000	25 000	25 750	26 523	27 318
Revisjon/rekneskap/tenester	60 000	61 800	63 654	65 564	67 531
Avis, møter og telefon/internett	30 000	30 900	31 827	32 782	33 765
Bilgodt/hotell/diett og reiser	130 000	133 900	137 917	142 055	146 316
Reklame/web og kommunikasjon	117 500	121 025	124 656	128 385	132 247
Gaver og kontingenter	0	0	0	0	0
Andre kostnader	11 000	11 330	11 670	12 020	12 381
Planarbeid/Rapportar	0	0	0	0	0
Sum kostnader	1 775 500	1 892 435	1 949 208	2 007 684	2 067 915
Resultat periode	493 000	568 415	652 680	642 261	631 528
Akkumulert resultat/prognose					

Oppsummering :

Denne syner at ei mild opptrapping ikkje er nok, det må gjerast ei markant endring for å få balanse



13

Scenario C : 30 % auke inntekter 2 år og 3 % auke kostnader, kraftig opptrapping :

Økonomiplan 2021-25 E134 Haukelivegen AS

	2021	2022	2023	2024	2025
Inntekter					
"Salgsinntekt" - fakturert til eigarane	1 262 500	1 641 250	2 133 625	2 197 634	2 263 583
Renteinntekter	20 000	20 600	21 218	21 855	22 510
Ambassaderer	0	51 500	53 045	54 636	56 275
Sum inntekter	1 282 500	1 713 350	2 207 888	2 274 125	2 342 368
Kostnader					
Lønn inkl pensjon og AGA	1 296 000	1 334 880	1 374 926	1 416 174	1 458 659
Konferansar	0	50 000	51 500	53 045	54 636
Styrehonorar	120 000	123 600	127 308	131 127	135 061
Inventar og utstyr	11 000	25 000	25 750	26 523	27 318
Revisjon/rekneskap/tenester	60 000	61 800	63 654	65 564	67 531
Avis, møter og telefon/internett	30 000	30 900	31 827	32 782	33 765
Bilgodt/hotell/diett og reiser	130 000	133 900	137 917	142 055	146 316
Reklame/web og kommunikasjon	117 500	121 025	124 656	128 385	132 247
Gaver og kontingenter	0	0	0	0	0
Andre kostnader	11 000	11 330	11 670	12 020	12 381
Planarbeid/Rapportar	0	0	0	0	0
Sum kostnader	1 775 500	1 892 435	1 949 208	2 007 684	2 067 915
Resultat periode	493 000	820 915	1 258 680	1 266 441	1 274 453
Akkumulert resultat/prognose					

Oppsummering :


Denne syner at om ein får eigarane med på ein kraftig opptrapping, så vil det allereie i 2023 kunne vera balanse mellom inntekter og kostnader, og ein vil kunne ha noko midlar t.d. til utgreingar.



14

I tabellen nedanfor er det sett opp utviklinga pr eigar ved scenario C, dvs + 30 % i 2 år


Navn	2020	2021 #	30 % 2022	30 % 2023	3 % 2024	3 % 2025
Rogaland Fylkeskommune	68 000	70 000	91 000	118 300	121 849	125 504
Vestland fylkeskommune	68 000	70 000	91 000	118 300	121 849	125 504
Vestfold og Telemark Fylkeskommune	68 000	70 000	91 000	118 300	121 849	125 504
Viken Fylkeskommune	68 000	70 000	91 000	118 300	121 849	125 504
Haugesund kommune	37 000	38 000	49 400	64 220	66 147	68 131
Sauda kommune	21 000	22 000	28 600	37 180	38 295	39 444
Karmøy kommune	37 000	38 000	49 400	64 220	66 147	68 131
Tysvær kommune	26 000	27 000	35 100	45 630	46 999	48 409
Vindafjord kommune	24 000	25 000	32 500	42 250	43 518	44 823
Suldal kommune	20 000	21 000	27 300	35 490	36 555	37 651
Ullensvang kommune	26 500	27 000	35 100	45 630	46 999	48 409
Stord kommune	32 000	33 000	42 900	55 770	57 443	59 166
Bømlo kommune	26 500	27 000	35 100	45 630	46 999	48 409
Etnø kommune	20 500	21 000	27 300	35 490	36 555	37 651
Sveio kommune	22 000	23 000	29 900	38 870	40 036	41 237
Kvinnherad kommune	28 000	29 000	37 700	49 010	50 480	51 995
Bjørnafjorden kommune	36 500	38 000	49 400	64 220	66 147	68 131
Kvam herad	24 000	25 000	32 500	42 250	43 518	44 823
Vinje kommune	20 000	21 000	27 300	35 490	36 555	37 651
Tokke kommune	19 000	20 000	26 000	33 800	34 814	35 858
Sejrdal kommune	20 000	21 000	27 300	35 490	36 555	37 651
Hjartdal kommune	18 500	19 000	24 700	32 110	33 073	34 065
Midt-Telemark kommune	25 500	26 000	33 800	43 940	45 258	46 616
Kviteseid kommune	19 000	20 000	26 000	33 800	34 814	35 858



15

I tabellen nedanfor er det sett opp utviklinga pr eigar ved scenario C, dvs + 30 % i 2 år, fors

Navn	2020	2021 #	30 % 2022	30 % 2023	3 % 2024	3 % 2025
Tinn kommune	22 000	23 000	29 900	38 870	40 036	41 237
Nome kommune	22 500	23 000	29 900	38 870	40 036	41 237
Kongsberg kommune	37 000	38 000	49 400	64 220	66 147	68 131
Notodden kommune	27 500	28 000	36 400	47 320	48 740	50 202
Drammen kommune	37 000	38 000	49 400	64 220	66 147	68 131
Lier kommune	37 000	38 000	49 400	64 220	66 147	68 131
Asker kommune	37 000	38 000	49 400	64 220	66 147	68 131
Fyresdal kommune	18 500	19 000	24 700	32 110	33 073	34 065
Bamble kommune	28 500	29 000	37 700	49 010	50 480	51 995
Porsgrunn kommune	37 000	38 000	49 400	64 220	66 147	68 131
Skien kommune	37 000	38 000	49 400	64 220	66 147	68 131
Bokn kommune	18 000	19 000	24 700	32 110	33 073	34 065
Samnanger kommune	19 000	20 000	26 000	33 800	34 814	35 858
Vest-Telemark Kraftlag	6 300	7 000	9 100	11 830	12 185	12 550
Tide ASA	6 300	7 000	9 100	11 830	12 185	12 550
Telemark Bilruiter AS	6 300	7 000	9 100	11 830	12 185	12 550
SD Cappelen ANS	6 300	7 000	9 100	11 830	12 185	12 550
Fatland Øien AS	6 300	7 000	9 100	11 830	12 185	12 550
Notodden Utvikling AS	12 500	12 500	16 250	21 125	21 759	22 412
Vest-Telemark Næringsbygg	12 500	12 500	16 250	21 125	21 759	22 412
Midt-Telemark Næringsutvikling AS	12 500	12 500	16 250	21 125	21 759	22 412
SUM	1 222 000	1 262 500	1 641 250	2 133 625	2 197 634	2 263 563



16



Frekhaug, 13.april 2021

Til aksjonærane i selskapet

Innkalling til eigarmøte 01 2021.

Det vert kalla inn til eigarmøte i selskapet:

Dato: 23.april 2021 (fredag)

Kl.slett: 14.00-15.00

Stad: Teams

Saksliste:

01/21 Godkjenning av innkalling

02/21 Økonomiplan perioden 2021-25, (styresak 09/21)

03/21 Ymse

Det vert gjeve ein nærare presentasjon av saka i starten av møtet

Vel møtt!

Med vennleg helsing

E134 Haukelivegen AS

for Roald Aga Haug, styreleiar

Pål Kårbø, dagleg leiar

Vedlegg: Saksdokument til sak 02/21, styresaka vedr økonomiplanen i styremøtet 6.april-21

Kopi av innkallinga til styremedlemer

Sak 02/21 Økonomiplan perioden 2021-25

Styret sitt vedtak:

Styret meiner det er viktig å sikra selskapet tilstrekkeleg driftsmidlar for å kunne følgje opp arbeidet med NTP 2022-33, samstundes som ein allereie no startar mobiliseringa fram mot neste revisjon av NTP i 2025. KVVU – arbeidet med arm til Bergen er også viktig for den langsiktige satsinga på E134 som aust-vest samband.

På bakgrunn av dette vil styret anbefale komande generalforsamling å gjera vedtak om kostnadsdeling etter scenario C med 30 % auke inntekter 2 år og 3 % auke kostnader.

For å sikra ein god prosess rundt dette vert det kalla inn til eit snarleg eigarmøte

Saksframlegg frå styresak 09/21, på styremøtet 6.april-21:

Som det vart drøfta i førre styremøte så er det ikkje langsiktig berekraft mellom inntekter og kostnader i selskapet. Dagleg leiar og styreleiar fekk ansvar for å laga ein økonomiplan for dei neste 4 åra, dvs 2022-25. Konklusjonen i dette arbeidet er at bidraget frå dei ulike eigarane må aukast, og spørsmålet vert då om det skal gjerast frå eitt år til eitt anna, eller om det skal trappast opp over 2 år.

Dagleg leiar har laga ein reknearkmodell som kan nyttast til å simulere effekten av ulike endringar. Denne vil verta gjennomgått i styremøtet.

Det vert her presentert 3 ulike scenarier.

Scenario A : 3 % auke inntekter og 3 % auke kostnader, **eit slags 0-alternativ**

Scenario B : 10 % auke inntekter i 2 år og 3 % auke kostnader, **moderat opptrapping**

Scenario C : 30 % auke inntekter 2 år og 3 % auke kostnader, **kraftig opptrapping**

Scenario A : 3 % auke inntekter og 3 % auke kostnader, eit slags 0-alternativ :

Økonomiplan 2021-25 E134 Haukelivegen AS						
		+	3 %	3 %	3 %	3 %
Inntekter	2021		2022	2023	2024	2025
"Salgsinntekt" - fakturert til eigarane	1 262 500		1 300 375	1 339 386	1 379 568	1 420 955
Renteinntekter	20 000		20 600	21 218	21 855	22 510
Ambassadører	0		51 500	53 045	54 636	56 275
	0		0	0	0	0
Sum inntekter	1 282 500		1 372 475	1 413 649	1 456 059	1 499 740
Kostnader						
Lønn inkl pensjon og AGA	1 296 000		1 334 880	1 374 926	1 416 174	1 458 659
Konferansar			50 000	51 500	53 045	54 636
Styrehonorar	120 000		123 600	127 308	131 127	135 061
Inventar og utstyr	11 000		25 000	25 750	26 523	27 318
Revisjon/rekneskap/tenester	60 000		61 800	63 654	65 564	67 531
Avis, møter og telefon/internett	30 000		30 900	31 827	32 782	33 765
Bilgodt/hotell/diett og reiser	130 000		133 900	137 917	142 055	146 316
Reklame/web og kommunikasjon	117 500		121 025	124 656	128 395	132 247
Gaver og kontigenter	0		0	0	0	0
Andre kostnader	11 000		11 330	11 670	12 020	12 381
Planarbeid/Rapportar	0		0	0	0	0
	0		0	0	0	0
Sum kostnader	1 775 500		1 892 435	1 949 208	2 007 684	2 067 915
	0		0	0	0	0
Resultat periode	-493 000		-519 960	-535 559	-551 626	-568 174
Akkumulert resultat/prognose						

Oppsummering :

Denne syner at noko må gjerast, viss ikkje vert underskotet kvart år berre aukande

Scenario B : 10 % auke inntekter i 2 år og 3 % auke kostnader, moderat opptrapping :

Økonomiplan 2021-25 E134 Haukelivegen AS						
		+	10 %	10 %	3 %	3 %
Inntekter	2021		2022	2023	2024	2025
"Salgsinntekt" - fakturert til eigarane	1 262 500		1 388 750	1 527 625	1 573 454	1 620 657
Renteinntekter	20 000		20 600	21 218	21 855	22 510
Ambassadører	0		51 500	53 045	54 636	56 275
	0		0	0	0	0
Sum inntekter	1 282 500		1 460 850	1 601 888	1 649 945	1 699 443
Kostnader						
Lønn inkl pensjon og AGA	1 296 000		1 334 880	1 374 926	1 416 174	1 458 659
Konferansar			50 000	51 500	53 045	54 636
Styrehonorar	120 000		123 600	127 308	131 127	135 061
Inventar og utstyr	11 000		25 000	25 750	26 523	27 318
Revisjon/rekneskap/tenester	60 000		61 800	63 654	65 564	67 531
Avis, møter og telefon/internett	30 000		30 900	31 827	32 782	33 765
Bilgodt/hotell/diett og reiser	130 000		133 900	137 917	142 055	146 316
Reklame/web og kommunikasjon	117 500		121 025	124 656	128 395	132 247
Gaver og kontigenter	0		0	0	0	0
Andre kostnader	11 000		11 330	11 670	12 020	12 381
Planarbeid/Rapportar	0		0	0	0	0
	0		0	0	0	0
Sum kostnader	1 775 500		1 892 435	1 949 208	2 007 684	2 067 915
	0		0	0	0	0
Resultat periode	-493 000		-431 585	-347 320	-357 740	-368 472
Akkumulert resultat/prognose						

Oppsummering :

Denne syner at ei mild opptrapping ikkje er nok, det må gjerast ei markant endring for å få balanse

Scenario C : 30 % auke inntekter 2 år og 3 % auke kostnader, kraftig opptrapping :

Økonomiplan 2021-25 E134 Haukelivegen AS

			+	30 %	30 %	3 %	3 %
Inntekter	2021			2022	2023	2024	2025
"Salgsinntekt" - fakturert til eigarane	1 262 500			1 641 250	2 133 625	2 197 634	2 263 563
Renteinntekter	20 000			20 600	21 218	21 855	22 510
Ambassadører	0			51 500	53 045	54 636	56 275
	0			0	0	0	0
Sum inntekter	1 282 500			1 713 350	2 207 888	2 274 125	2 342 348
Kostnader							
Lønn inkl pensjon og AGA	1 296 000			1 334 880	1 374 926	1 416 174	1 458 659
Konferansar				50 000	51 500	53 045	54 636
Styrehonorar	120 000			123 600	127 308	131 127	135 061
Inventar og utstyr	11 000			25 000	25 750	26 523	27 318
Revisjon/rekneskap/tenester	60 000			61 800	63 654	65 564	67 531
Avis, møter og telefon/internett	30 000			30 900	31 827	32 782	33 765
Bilgodt/hotell/diett og reiser	130 000			133 900	137 917	142 055	146 316
Reklame/web og kommunikasjon	117 500			121 025	124 656	128 395	132 247
Gaver og kontigenter	0			0	0	0	0
Andre kostnader	11 000			11 330	11 670	12 020	12 381
Planarbeid/Rapportar	0			0	0	0	0
	0			0	0	0	0
Sum kostnader	1 775 500			1 892 435	1 949 208	2 007 684	2 067 915
	0			0	0	0	0
Resultat periode	-493 000			-179 085	258 680	266 440	274 434
Akkumulert resultat/prognose							

Oppsummering :

Denne syner at om ein får eigarane med på ein kraftig opptrapping, så vil det allereie i 2023 kunne vera balanse mellom inntekter og kostnader, og ein vil kunne ha noko midlar t.d. til utgreiingar.

I tabellen nedanfor er det sett opp utviklinga pr eigar ved scenario C, dvs + 30 % i 2 år

Navn	2020	2021 #	30 % 2022	30 % 2023	3 % 2024	3 % 2025
Rogaland Fylkeskommune	68 000	70 000	91 000	118 300	121 849	125 504
Vestland fylkeskommune	68 000	70 000	91 000	118 300	121 849	125 504
Vestfold og Telemark Fylkeskommune	68 000	70 000	91 000	118 300	121 849	125 504
Viken Fylkeskommune	68 000	70 000	91 000	118 300	121 849	125 504
Haugesund kommune	37 000	38 000	49 400	64 220	66 147	68 131
Sauda kommune	21 000	22 000	28 600	37 180	38 295	39 444
Karmøy kommune	37 000	38 000	49 400	64 220	66 147	68 131
Tysvær kommune	26 000	27 000	35 100	45 630	46 999	48 409
Vindafjord kommune	24 000	25 000	32 500	42 250	43 518	44 823
Suldal kommune	20 000	21 000	27 300	35 490	36 555	37 651
Ullensvang kommune	26 500	27 000	35 100	45 630	46 999	48 409
Stord kommune	32 000	33 000	42 900	55 770	57 443	59 166
Bømlo kommune	26 500	27 000	35 100	45 630	46 999	48 409
Etne kommune	20 500	21 000	27 300	35 490	36 555	37 651
Sveio kommune	22 000	23 000	29 900	38 870	40 036	41 237
Kvinnherad kommune	28 000	29 000	37 700	49 010	50 480	51 995
Bjørnafjorden kommune	36 500	38 000	49 400	64 220	66 147	68 131
Kvam herad	24 000	25 000	32 500	42 250	43 518	44 823
Vinje kommune	20 000	21 000	27 300	35 490	36 555	37 651
Tokke kommune	19 000	20 000	26 000	33 800	34 814	35 858
Seljord kommune	20 000	21 000	27 300	35 490	36 555	37 651
Hjartdal kommune	18 500	19 000	24 700	32 110	33 073	34 065
Midt-Telemark kommune	25 500	26 000	33 800	43 940	45 258	46 616
Kviteseid kommune	19 000	20 000	26 000	33 800	34 814	35 858
Tinn kommune	22 000	23 000	29 900	38 870	40 036	41 237
Nome kommune	22 500	23 000	29 900	38 870	40 036	41 237
Kongsberg kommune	37 000	38 000	49 400	64 220	66 147	68 131
Notodden kommune	27 500	28 000	36 400	47 320	48 740	50 202
Drammen kommune	37 000	38 000	49 400	64 220	66 147	68 131
Lier kommune	37 000	38 000	49 400	64 220	66 147	68 131
Asker kommune	37 000	38 000	49 400	64 220	66 147	68 131
Fyresdal kommune	18 500	19 000	24 700	32 110	33 073	34 065
Bamble kommune	28 500	29 000	37 700	49 010	50 480	51 995
Porsgrunn kommune	37 000	38 000	49 400	64 220	66 147	68 131
Skien kommune	37 000	38 000	49 400	64 220	66 147	68 131
Bokn kommune	18 000	19 000	24 700	32 110	33 073	34 065
Samnanger kommune	19 000	20 000	26 000	33 800	34 814	35 858
Vest-Telemark Kraftlag	6 300	7 000	9 100	11 830	12 185	12 550
Tide ASA	6 300	7 000	9 100	11 830	12 185	12 550
Telemark Bilruiter AS	6 300	7 000	9 100	11 830	12 185	12 550
SD Cappelen ANS	6 300	7 000	9 100	11 830	12 185	12 550
Fatland Ølen AS	6 300	7 000	9 100	11 830	12 185	12 550
Notodden Utvikling AS	12 500	12 500	16 250	21 125	21 759	22 412
Vest-Telemark Næringsbygg	12 500	12 500	16 250	21 125	21 759	22 412
Midt-Telemark Næringsutvikling AS	12 500	12 500	16 250	21 125	21 759	22 412
SUM	1 222 000	1 262 500	1 641 250	2 133 625	2 197 634	2 263 563

Vedtekter for E134 Haukelivegen AS

§ 1. Namn.

Selskapet sitt namn er E134 Haukelivegen AS.

§ 2. Forretningskontor.

Selskapet sitt forretningskontor er i Vinje kommune.

§ 3. Føremål.

Selskapet har som føremål å arbeide for utbygging og standardheving av transportkorridoren E134 Karmøy-Frogn, RV36 Seljord-E18 og sambandet E134-Bergen. I tillegg kan selskapet arbeide for å fremje interessene til viktige sidegreiner til denne transportkorridoren når dette styrker arbeidet for korridoren.

Selskapet kan ta initiativ til å opprette finansieringsselskap og utbyggingselskap.

Selskapet har høve til å delta i og/eller arbeide saman med andre selskap med tilsvarande føremål.

Selskapet står elles fritt til å setje i verk tiltak og bruke dei verkemiddel som er tilgjengeleg og aktuelle for å fremje føremålet til selskapet.

Overskot/underskot skal disponerast etter norske lover og vedtekter. Selskapet skal ikkje betale utbyte.

§ 4. Aksjekapital.

Selskapet skal ha ein aksjekapital på 460.000 kr fordelt på 460 aksjar á 1000 kr. Alle aksjar har lik vekt på generalforsamlinga.

§ 5. Overdraging av aksjar.

Overdraging av aksjar skal godkjennast av styret. Andre aksjonærar har forkjøpsrett til pålydande verdi.

§ 6. Styret.

Styret i selskapet skal vere på 10 medlemmer. Den eine styreplassen blir øyremerka ein representant for næringslivet. Styremedlemer blir valde for 2 år om gongen. I tillegg skal det velgjast 10 vararepresentantar i numerisk rekkefølge, også desse for 2 år om gongen.

Generalforsamlinga vel leiar og nestleiar i styret blant dei 10 styremedlemene.

For at eit styrevedtak skal vere gyldig, må minst 5 styremedlemer vere til stades, deriblant leiar eller nestleiar. Ved likt stemmetal har leiaren av styret dobbeltstemme.

Styret er ansvarleg for oppfølging av dei mål som er sett for selskapet, og for å gjennomføre vedtak gjort i generalforsamlinga.

Sentrale oppgåver er:

- Vedta budsjett, avgje årsmelding og tilrå årsoppgjer
- Tilsette dagleg leiar og fastsetje løn for denne
- Utarbeide planar for utvikling og drift av selskapet, og vurdere korleis selskapet sine oppgåver til ei kvar tid kan løysast på beste måte.

Det skal førast protokoll frå styremøta. Styremedlem og dagleg leiar har rett til protokollmerknader.

§ 7. Valkomit .

Selskapet skal ha valkomit  med 3-5 medlemmer. Valkomit en og leiar av valkomit en blir vald av generalforsamlinga etter innstilling fr  styret gjennom styrevedtak.

Valkomit en har ansvar for rekruttering til styret og for at innstillinga for generalforsamlinga gir styret god breidde i kompetanse, geografi og politisk st stad. Aksjelova sitt krav om kj nnsbalanse m  oppfyllest.

Rekruttering til styre og valkomit  skal organiserast slik at alle aksjon rar f r mulighet til   kome med forslag eller innspel til arbeidet.

Ved stemmelikskap i komit en har leiaren dobbeltstemme.

§ 8. Generalforsamlinga.

Ordin r generalforsamling skal haldast kvart  r innan utgangen av juni m nad.

Generalforsamlinga blir innkalla av styret med minst ein m nad skriftleg varsel til aksjon rane i selskapet.

Generalforsamlinga vel sj lv dirigent for m tet.

Ekstraordin r generalforsamling kan krevjast halde av eit fleirtal av styret eller av aksjon rar som representerer minst 1/3 av aksjekapitalen. Innkalling skal skje etter dei same fristar som for ordin r generalforsamling.

P  ordin r generalforsamling blir avgjort:

1. Fastsetjing av resultatrekneskap og balanse for selskapet.
2. Bruk av overskot eller dekking av underskot.
3. Val av styremedlemer og valkomit . Val av revisor.
4. Fastsetjing av godtgjersle til styret og revisor.
5. Andre saker som i medhald av lov eller vedtekter h yrer inn under generalforsamlinga.

P  generalforsamlinga i selskapet har kvar aksje ei r yst. Aksjon rane kan la seg representere ved fullmektig med skriftleg fullmakt.

Det skal f rast protokoll for generalforsamlinga. Protokollen skal underskrivast av to representantar for aksjon rane, valde av generalforsamlinga.

§ 9. Dagleg leiar.

Dagleg leiar skal ha det overordna ansvaret for drift av selskapet i samsvar med styret sine vedtak.

Dagleg leiar er sekret r for styret, og set i samr d med styreleiar opp sakliste og gjer saksutgreiingar og framlegg til vedtak i dei saker som blir lagt fram for styret.

§ 10. Prokura m.m.

Styreleiar og dagleg leiar bind selskapet i fellesskap med sine underskrifter. Styret kan gje prokura.

§ 11. Vedtektsendringer.

Vedtektsendringer kan gjerast av ordinær eller ekstraordinær generalforsamling med 2/3 fleirtal. Framlegg til endring av vedtekter skal stå på sakskartet og fylgje innkalling til årsmøtet.

§ 12. Oppløysing.

Vedtak om oppløysing av selskapet kan gjerast av ordinær eller ekstraordinær generalforsamling med 2/3 fleirtal. Overskot etter avviklinga skal betalast til eigarane i same forhold som dei har aksjar.

Vedteke 10. januar 2001 med endringar seinast 04.06.20.