

**Notat**Dato: 24.08.2018  
Arkivsak: 2014/12154-24  
Saksbehandlar: fromann

---

<b>Til:</b>	Administrasjonsutvalet Hovudarbeidsmiljøutvalet
<b>Frå:</b>	Fylkesrådmannen

---

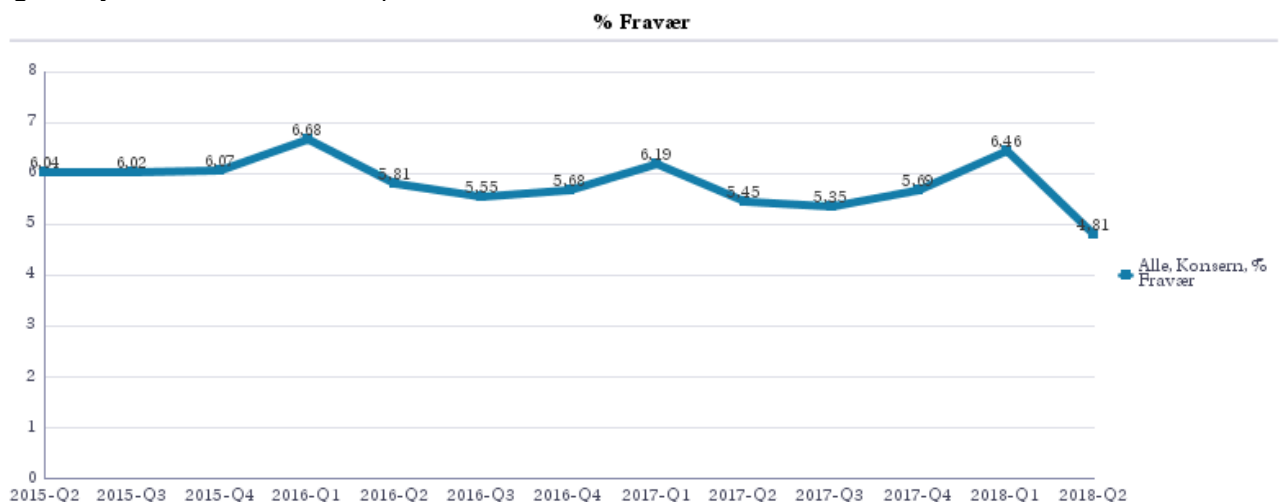
**Sjukefråvær i HFK 2. kvartal 2018****Samandrag**

Sjukefråværet gjekk markant ned i andre kvartal 2018, frå 5,45 prosent i 2017 til 4,81 prosent i 2018, ein reduksjon på 11,8 prosent. Reduksjonen gjeld begge kjønn, men størst for menn. Både eigenmeldt og legemeldte fråvær vart redusert.

I første halvår 2018 gjekk sjukefråværet ned frå 5,85 prosent i 2017 til 5,67 prosent i 2018, ein reduksjon på 3,16 prosent. Legemeldt fråvær vart redusert, medan eigenmeldt fråvær auka noko. Fråværet har gått ned i dei fleste avdelingane i HFK, medan det auka i Samferdselsavdelinga, Kultur- og idrettsavdelinga og Tannhelseavdelinga.

**Statistikkgrunnlaget**

Til grunn for dette notatet ligg data frå statistikkmodulen HR Analyse. Denne modulen er under utskifting og har noko redusert funksjonalitet. Alt fråvær ved eigen sjukdom er rekna med, både eigenmeldt og legemeldt. Fråvær ved barns/barnepassars sjukdom er ikkje med i statistikken.

**Sjukefråværsutviklinga over tid****Figur 1 Sjukefråvær i heile HFK, pr. kvartal, 2. kv. 2015 – 2. kv. 2018**

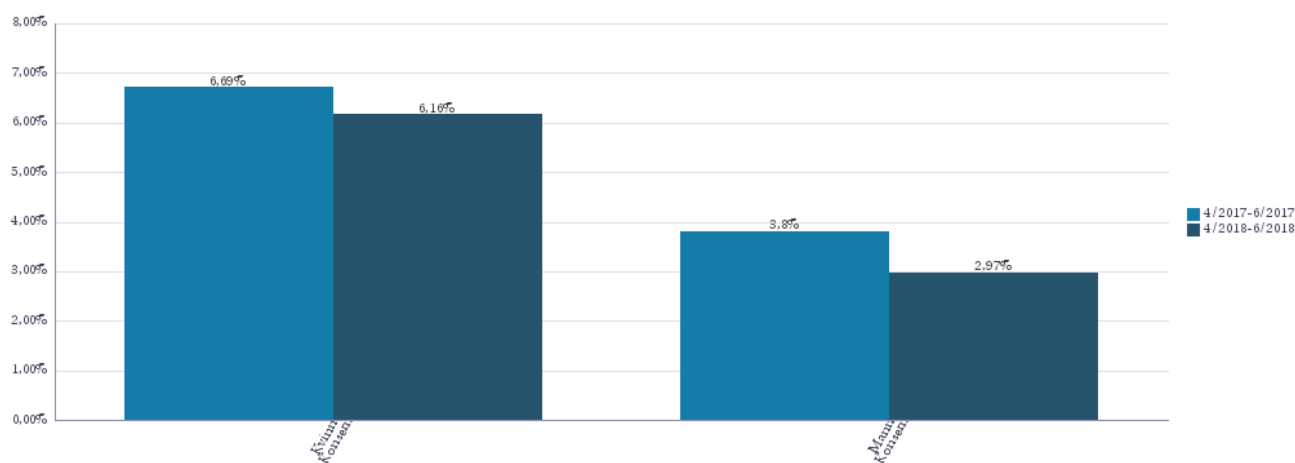
Fråværet i andre kvartal 2018 var på 4,81 prosent, mot 5,45 prosent i andre kvartal 2017, ein nedgang på 0,64 prosentpoeng. Dette utgjer ein markant reduksjon på 11,8 prosent. Kvartalstalet er det lågaste registrerte for andre kvartal i HFK etter at ein fekk slik kvartalsstatistikk i 2002.

Sjukefråværet første halvår 2018 var på 5,67%, mens det for første halvår 2017 var på 5,85%, ein nedgang på 0,18 prosentpoeng. Dette utgjer ein reduksjon på 3,15 prosent.

### Kjønnsfordeling

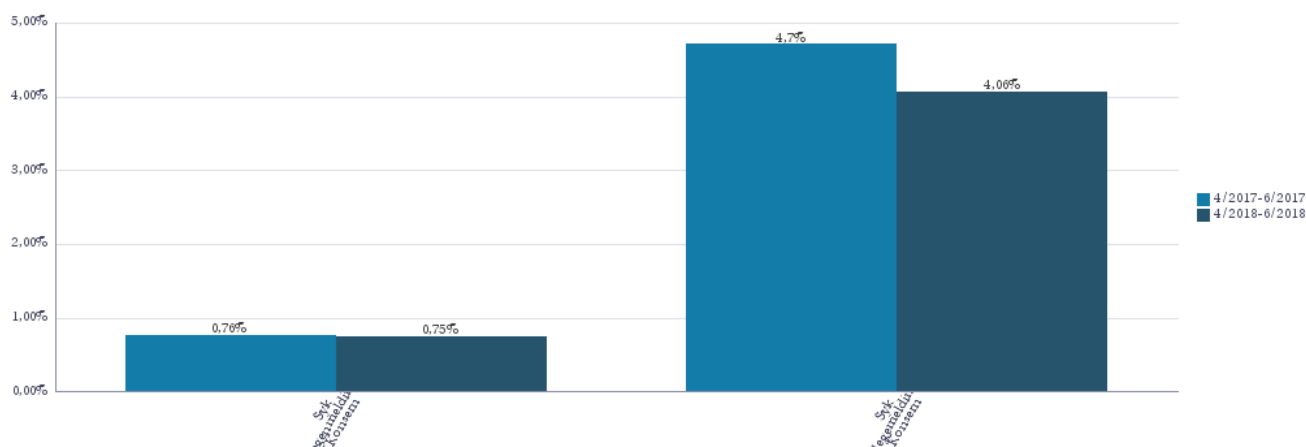
Sjukefråværet for kvinner i andre kvartal gjekk ned frå 6,69 til 6,16 prosent. For menn gjekk fråværet ned frå 3,80 prosent til 2,97 prosent. Kjønnskilnaden i sjukefråværet er dermed fortsatt markant i HFK, med ca. 107 prosent høgare fråvær for kvinner enn menn dette kvartalet.

**Figur 2:** Sjukefråvær i heile HFK, fordelt på kjønn, 2. kv. 2018 samanlikna med 2. kv. 2017



### Eigenmeldt vs. legemeldt sjukefråvær

**Figur 3:** Sjukefråvær i heile HFK, eigenmeldt og legemeldt, 2. kv. 2018 samanlikna med 2. kv. 2017.



Ein ser av figur 3 at eigenmeldt fråvær er redusert frå 0,76 til 0,75 prosent. Samstundes har det legemeldte fråværet gått markant ned, frå 4,70 til 4,06 prosent.

## Fordeling på avdelingane – første halvår

Sjukefråværet er ulikt fordelt på avdelingane i fylkeskommunen. Ein må vere noko varsam med samanlikningar, ettersom nokre av avdelingane er forholdsvis små i tal tilsette, og dermed kan vere utsett for tilfeldige utslag i fråværsprosent.

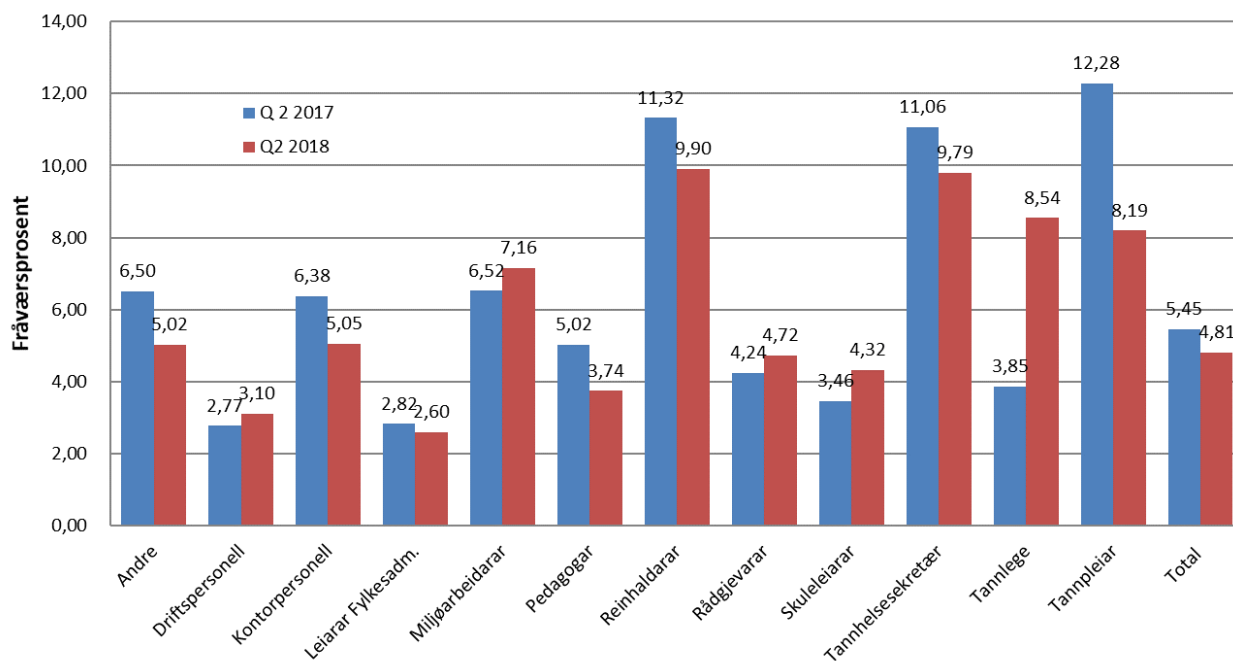
**Figur 4:** Sjukefråværet pr. avdeling i HFK, 1. halvår 2018 samanlikna med 1. halvår 2017.

Avdeling	Årsverk 2018	1. halvår 2017	1 halvår 2018	Differanse	Differanse %
Fylkesrådmannen	3954	5,85%	5,67%	-0,18	-3,15%
EIGEDOMSAVDELINGA	238	8,92%	8,62%	-0,31	-3,43%
ØK.- OG ORG.AVDELINGA	186	5,51%	3,29%	-2,22	-40,26%
REGIONALAVDELINGA	73	5,52%	4,75%	-0,77	-14,02%
SAMFERDSELSAVDELINGA	101	4,28%	5,91%	1,63	38,06%
BYBANEN UTBYGGING	44	8,73%	1,84%	-6,88	-78,88%
KULTUR- OG IDRETTSAVDELINGA	76	4,50%	5,71%	1,21	26,92%
TANNHELSEAVDELINGA	345	8,52%	9,68%	1,16	13,61%
OPPLÆRINGSAVDELINGA	2889	5,37%	5,18%	-0,19	-3,52%

Figur 4 viser at fråværet vart redusert i Eigedomsavdelinga, Øk.- og org.avdelinga, Regionalavdelinga, Bybanen utbygging og Opplæringsavdelinga, medan det auka i Samferdselsavdelinga, Kultur- og idrettsavdelinga og Tannhelseavdelinga.

## Stillingsgrupper

**Figur 5:** Sjukefråværet i heile HFK, pr. stillingsgruppe, 2. kv. 2018 samanlikna med 2. kv. 2017.

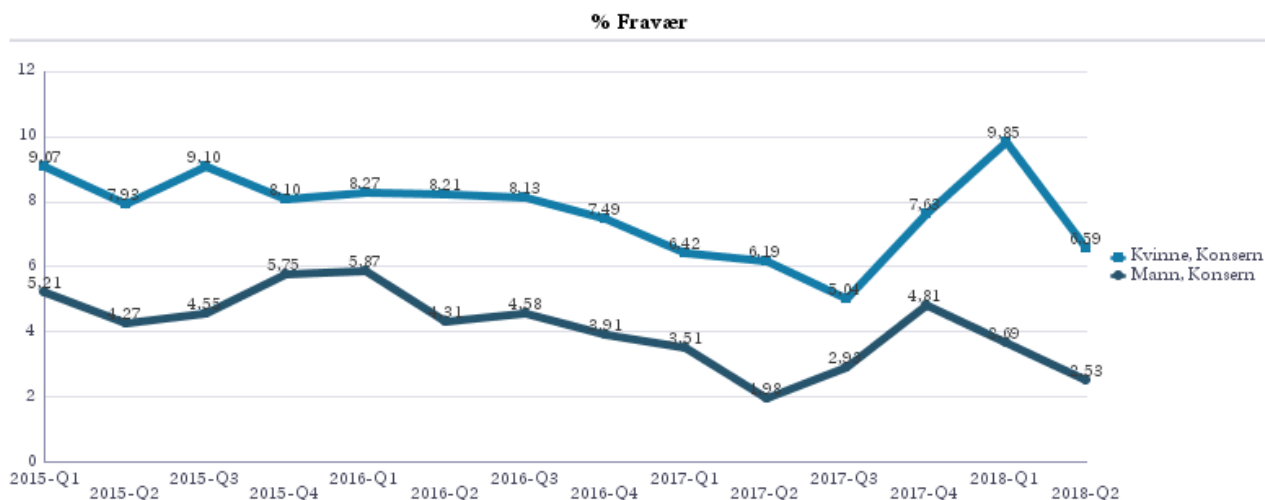


Av figur 5 går det fram at dei fleste stillingsgruppene har redusert fråværet 2. kvartal 2018. For nokre grupper har fråværet likevel auka: Driftspersonell, miljøarbeidarar, rådgjevarar, skuleleiarar og tannlegar. Det er grunn til å peike på den kraftige auken for tannlegar, frå 3,85 til 8,54 prosent, ein auke på 122 prosent. Samstundes ser vi markante reduksjonar for dei tre gruppene med høgast fråværet i 2017: Reinholdarar,

tannhelsesekretærar og tannpleiarar. Den største påverknaden på samla reduksjon ligg i gruppa pedagogar, som er stor (ca 2360 personar) og har redusert fråværet med 25 prosent samanlikna med andre kvartal 2017..

### Særleg om rådgjevarar

**Figur 6:** Historisk utvikling sjukefråvær rådgjevarar kvinner og menn frå 1 kv 15 til 2 kv 18



Statistikken for første kvartal viste ein kraftig auke for denne gruppa, og særleg for kvinnelege rådgjevarar. For andre kvartal er tala meir normale. Kvinnelege rådgjevarar har no eit fråvær på 6,59 prosent, som er omtrent på gjennomsnittet for kvinner i HFK – jf. avsnittet over om kjønnsfordeling. Denne markante reduksjonen frå første til andre kvartal i 2018 har skjedd i alle avdelingane med unntak av kultur- og idrettsavdelinga. Det er vanskeleg å peike på ei god forklaring på desse endringane. Rådgjevargruppa omfattar om lag 280 kvinner og 230 menn.