

Gjestedøgn, Alle overnattingssteder.

	2010	2011	2012	2013	2014	2015	2016	2017	% endring siste 5 årene
Bergen	1578719	1599835	1672451	1679107	1833090	1937354	1962218	2 092 990	24,6
Hordaland	2 555 303	2 599 333	2 688 396	2 711 271	2 875 864	3 026 506	3 111 122	3 222 152	18,8
Norge	28 540 497	29 074 313	29 914 832	29 243 016	30 306 594	31 653 839	33 114 132	33 296 767	13,9
Fjord Norge	7 062 490	7 343 145	7 615 316	7 292 072	7 445 256	7 501 102	7 820 355	8 101 339	11,1
Sogn og Fjordane	1 338 849	1 345 561	1 423 805	1 271 229	1 218 532	1 274 598	1 380 467	1 471 064	15,7

Gjestedøgn, Hoteller.

	2010	2011	2012	2013	2014	2015	2016	2017	% endring siste 5 årene
Bergen	1416299	1470395	1512322	1482205	1622804	1739447	1758159	1877302	26,7
Hordaland	1956811	2047549	2099020	2088703	2224231	2419414	2466823	2610490	25,0
Norge	18393018	19203237	19803632	19767163	20435106	21666436	22623150	23280047	17,8
Fjord Norge	4708415	5026894	5157048	5201632	5355868	5551683	5637629	5871207	12,9
Sogn og Fjordane	675289	710138	723723	702445	663444	717574	739514	772068	9,9

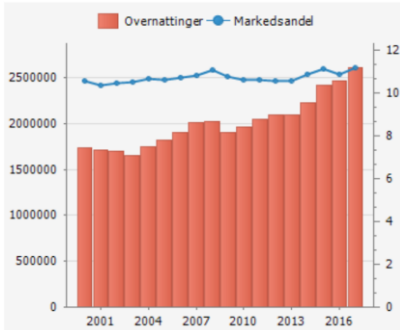
Gjestedøgn Campingplasser og hyttegrender

	2010	2011	2012	2013	2014	2015	2016	2017	% endring siste 5 årene
Bergen	162420	129440	160129	196902	210286	197907	204059	215688	9,5
Hordaland	598492	551784	589376	622568	651633	607092	644299	611662	-1,8
Norge	10147479	9871076	10111200	9475853	9871488	9987403	10490982	10016720	5,7
Fjord Norge	2354075	2316251	2458268	2090440	2089388	1949419	2182726	2230132	6,7
Sogn og Fjordane	663560	635423	700082	568784	555088	557024	640953	698996	22,9

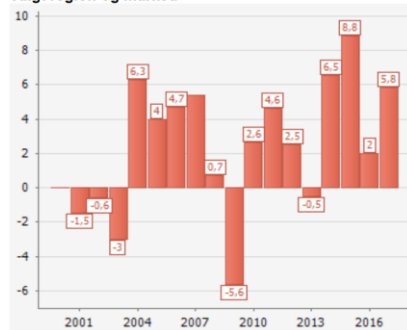
Samla tal cruisetrafikk i Vestlandfylka 2016-2017				
	Tal cruiseanløp		Tal dagspassasjerar	
	2016	2017	2016	2017
Møre og Romsdal	395	418	653 981	683 941
Hordaland	366	419	573 937	639 700
Sogn og Fjordane	277	257	404 258	463 319
Rogaland	184	211	323 516	425 100
Totalt	1 230	1 308	1 959 626	2 212 760
Endring		+ 78 (+6%)		+ 253 134 (+13%)

Hordaland

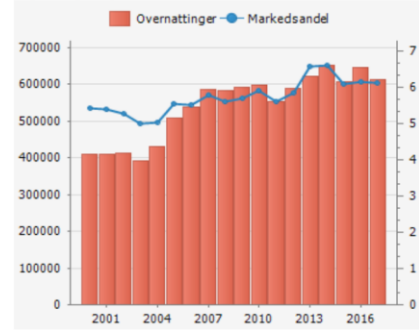
Hoteller. Antall overnattinger. Valgt region og valgt marked



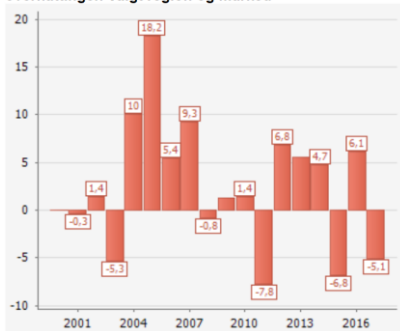
Hoteller. Prosentvis endring i overnattinger. Valgt region og valgt marked



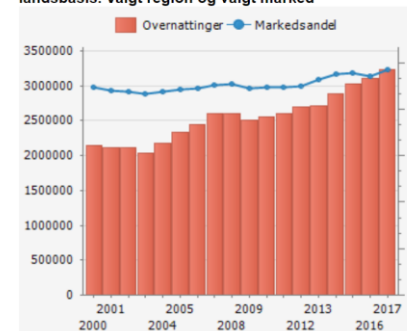
Camping og hyttegrender. Antall overnattinger. Valgt region og valgt marked



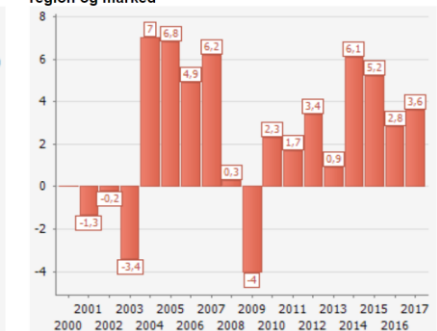
Camping og hyttegrender. Prosentvis endring i overnattinger. Valgt region og valgt marked



Samlet marked. Antall overnattinger og markedsandel på landsbasis. Valgt region og valgt marked

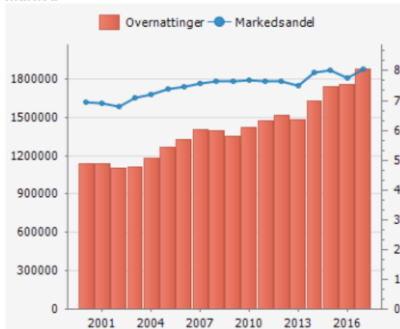


Samlet marked. Prosentvis endring i overnattinger. Valgt region og valgt marked

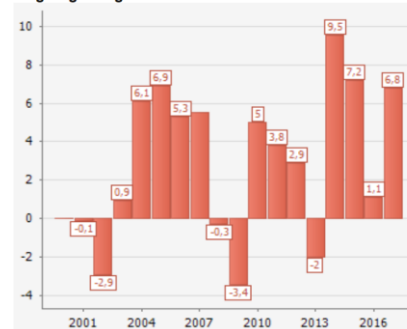


Bergen

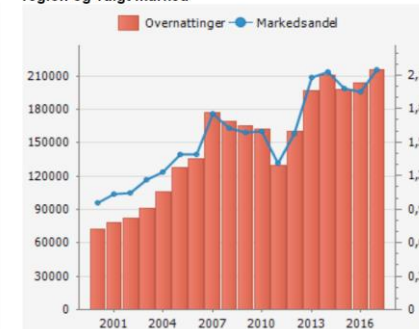
Hoteller. Antall overnattinger. Valgt region og valgt marked



Hoteller. Prosentvis endring i overnattinger. Valgt region og valgt marked



Camping og hyttegrender. Antall overnattinger. Valgt region og valgt marked

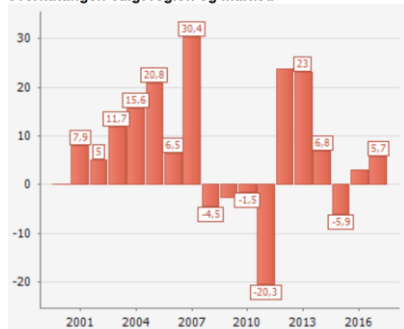


Camping og hyttegrender. Prosentvis endring i overnattinger. Valgt region og valgt marked

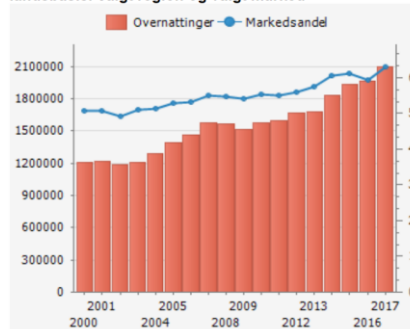
Samlet marked. Antall overnattinger og markedsandel på landsbasis. Valgt region og valgt marked

Samlet marked. Prosentvis endring i overnattinger. Valgt region og valgt marked

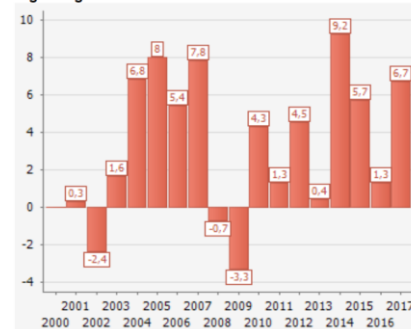
overnattinger. Valgt region og marked



landsbasis. Valgt region og valgt marked

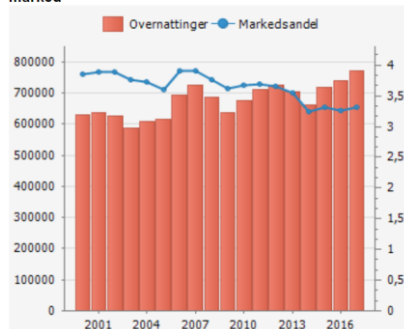


region og marked

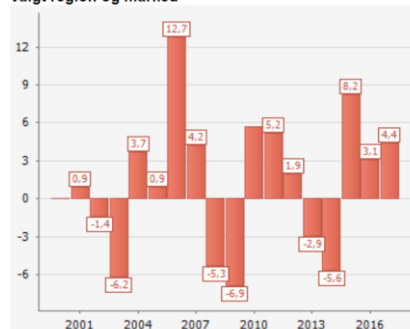


Sogn og Fjordane

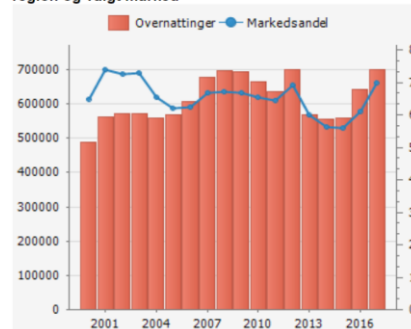
Hoteller. Antall overnattinger. Valgt region og valgt marked



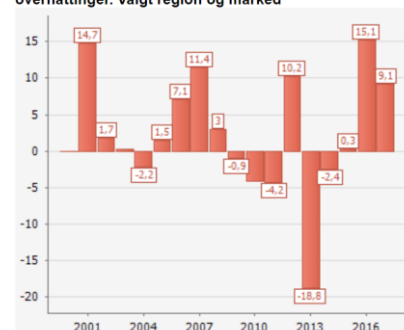
Hoteller. Prosentvis endring i overnattinger. Valgt region og valgt marked



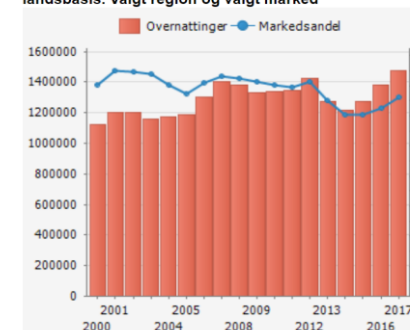
Camping og hyttegrender. Antall overnattinger. Valgt region og valgt marked



Camping og hyttegrender. Prosentvis endring i overnattinger. Valgt region og valgt marked



Samlet marked. Antall overnattinger og markedsandel på landsbasis. Valgt region og valgt marked



Samlet marked. Prosentvis endring i overnattinger. Valgt region og valgt marked



Syssetting

Antall i overnattings- og servicenæringen 2018

	Antall sysselsatte	Andel av sysselsettingen i %
Hordaland	8693	40,71
Bergen	6286	29,43
Sogn og Fjordane	1697	7,95

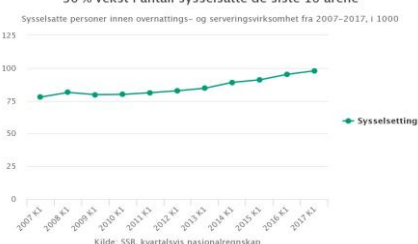
Bedrifter i overnattings- og servicenæringen 2018

	Antall bedrifter	Andel av bedriftsbestand i %
Hordaland	1377	35,71 (andel i egen landsdel)
Bergen	763	55,4 (andel i eget fylke)
Sogn og Fjordane	444	11,51 (andel i egen landsdel)

Vekst i antall sysselsatte (2015)



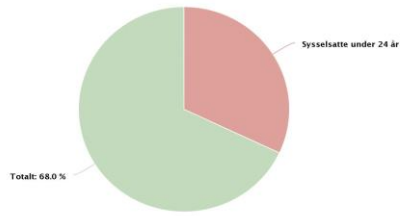
30 % vekst i antall sysselsatte de siste 10 årene



I overnatting og servering er 32 prosent under 24 år

I overnatting og servering har 42 prosent utenlandsk bakgrunn

Kilde: SSB Arbeidskraftundersøkelse 2017



Kilde: SSB Arbeidskraftundersøkelse 2017

