

# Plassering av ”TERS-naustet”

- Ved bygging av naustet er det planlagt å nytta den gamle grunnmuren
- Naustet er meint sett opp som grindverksbygg etter gamle tradisjonar på staden
- TERS (*Teknologi og realfag i skulen*) saman med Valestiftinga har eit definert behov
  - Behov for opplagsplass
  - Behov for parkering

*Fylkesmannen anbefaler plassering av parkering ved båthavna*



Gml Kraftst

"Fjordmanns-nauset"

"Sagefallene"

Valen båthavn

**Parkering**

Gamla-saga

"TERS-nauset"

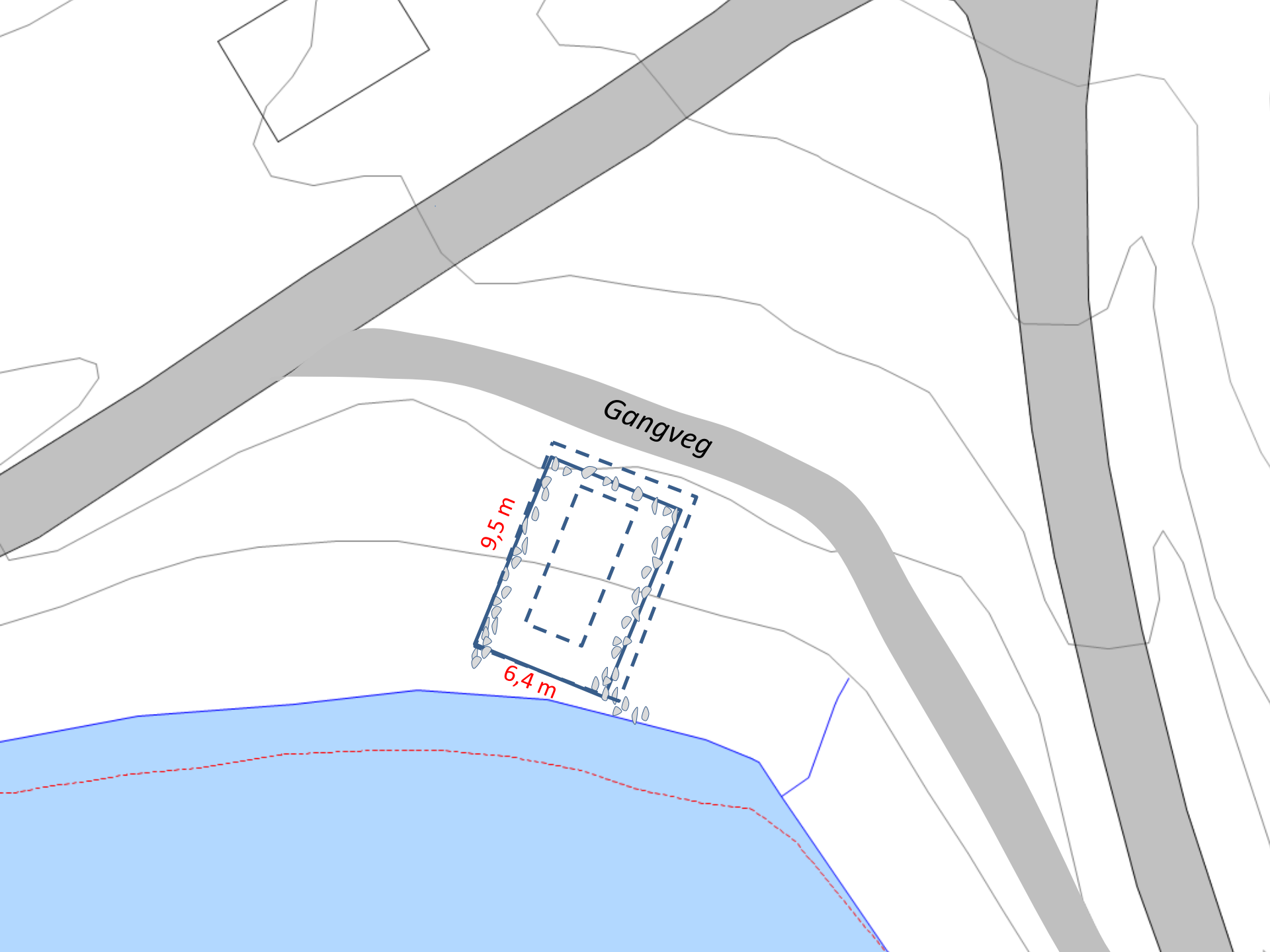
"Plassa-haugen"

Valøya

100 m

Med forbehold om feil i kartgrunnet. Stiplet eiendomsgrense kan være beheftet med store feil.  
Kartopplysninger som kreves ved omsetning av eiendommer, skal bestilles skriftlig hos kommunen.





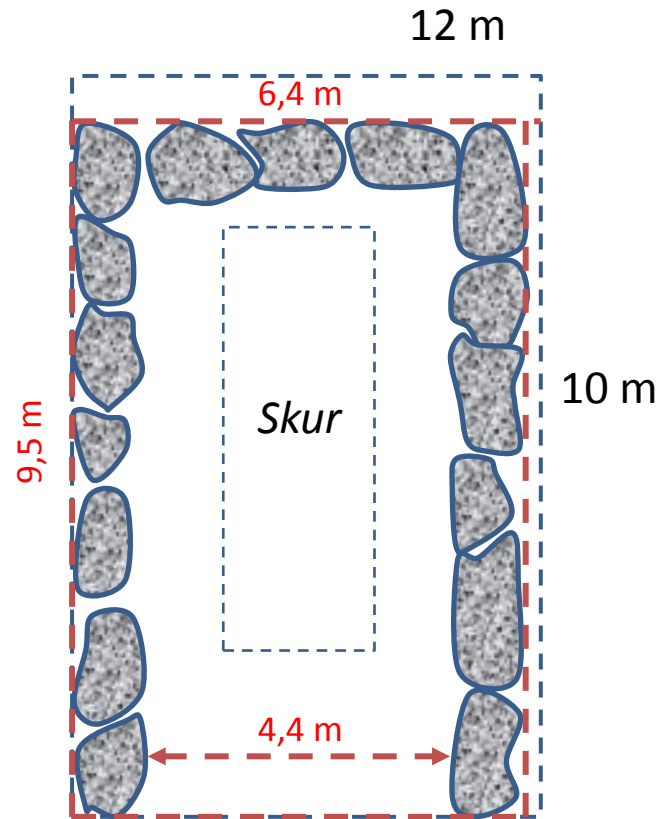
Gangveg

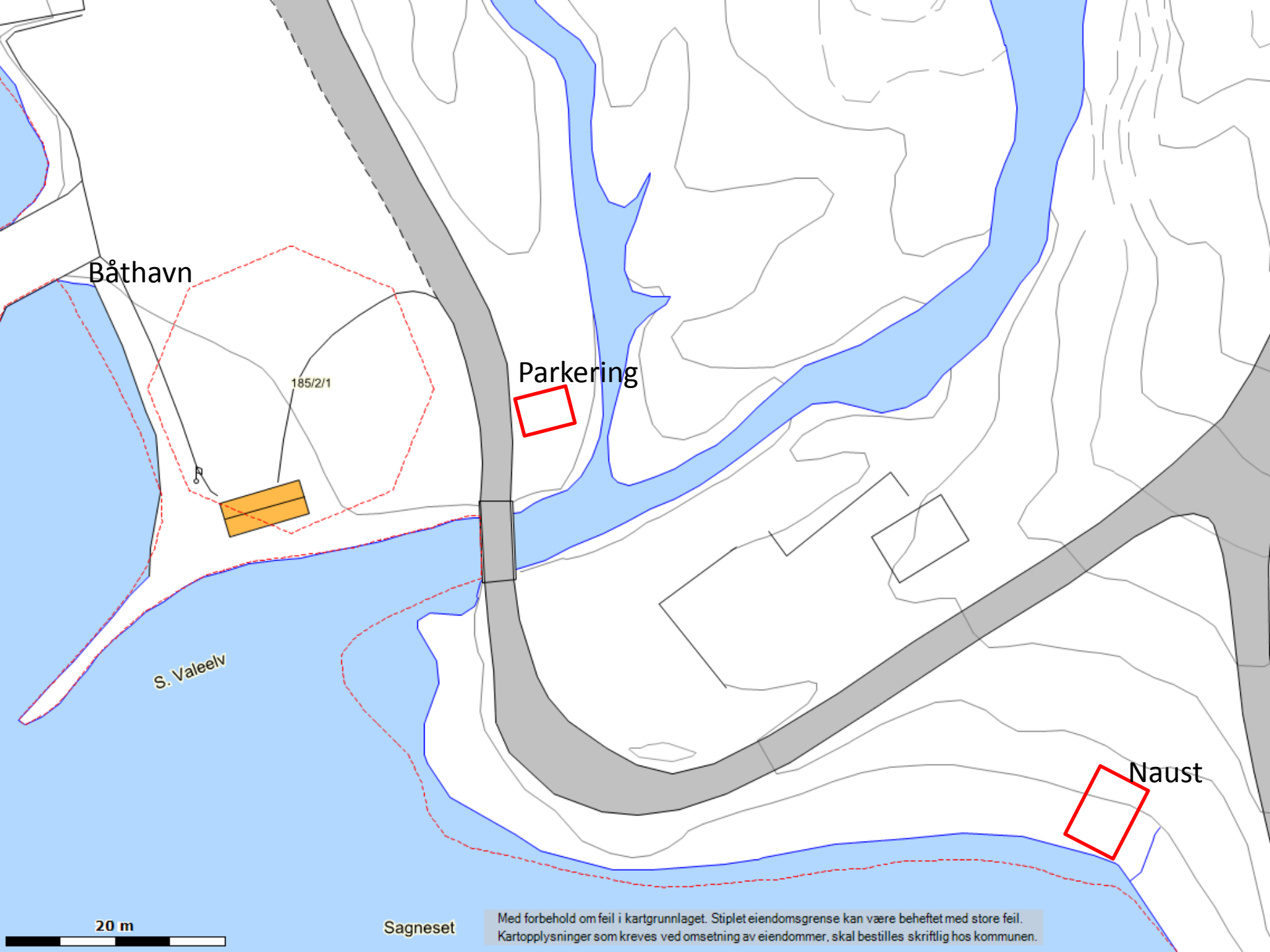
9,5 m

6,4 m

# Nausttuft

ved Gamlasago





Båthavn

Parkering

Naust

185/2/1

S. Valeelv

20 m

Sagneset

Med forbehold om feil i kartgrunnlaget. Stiplet eiendomsgrense kan være beheftet med store feil.  
Kartopplysninger som kreves ved omsetning av eiendommer, skal bestilles skriftlig hos kommunen.



Parkering

Naust