


**Business Region Bergen AS**

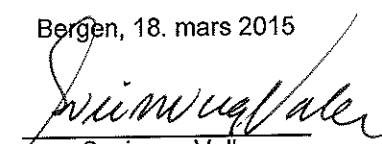
**Årsregnskap 2014**

**Business Region Bergen AS**  
**Balanse pr. 31. desember**


NOTER	EGENKAPITAL OG GJELD	2014	2013
	<i>Egenkapital</i>		
	<b>Innskutt egenkapital</b>		
7, 8	Aksjekapital (1 000 aksjer à kr 1 000)	1 000 000	1 000 000
7, 8	Ikke registrert kapitalforhøyelse	56 000	56 000
	Sum innskutt egenkapital	<u>1 056 000</u>	<u>1 056 000</u>
	<b>Opptjent egenkapital</b>		
8	Annen egenkapital	3 331 160	2 632 577
	Sum opptjent egenkapital	<u>3 331 160</u>	<u>2 632 577</u>
	<b>Sum egenkapital</b>	<u>4 387 160</u>	<u>3 688 577</u>
	<i>Gjeld</i>		
	<b>Avsetning for forpliktelser</b>		
5	Pensjonsforpliktelser	2 010 065	1 967 758
	Sum avsetning for forpliktelser	<u>2 010 065</u>	<u>1 967 758</u>
	<b>Kortsiktig gjeld</b>		
	Leverandørgjeld	69 013	231 152
	Skyldige offentlige avgifter	574 687	498 397
5	Gjeld til konsernselskaper	5 000	0
	Annen kortsiktig gjeld	1 722 542	2 303 703
	Sum kortsiktig gjeld	<u>2 371 241</u>	<u>3 033 252</u>
	<b>Sum gjeld</b>	<u>4 381 306</u>	<u>5 001 010</u>
	<b>SUM EGENKAPITAL OG GJELD</b>	<u>8 768 466</u>	<u>8 689 588</u>

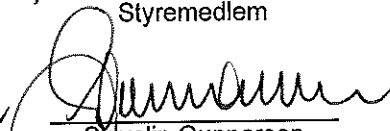
Bergen, 18. mars 2015

  
 Paul Magne Nilsen  
 Styreleder

  
 Sveinung Valle  
 Styremedlem


  
 Jon Askeland  
 Styremedlem

  
 Børrea Schau-Larsen  
 Styremedlem

  
 Sylvelin Gunnarson  
 Styremedlem

  
 Aina Berg  
 Styremedlem

  
 Alvhild Tofterå Berge  
 Styremedlem

  
 Ole Hope  
 Administrerende direktør

## Business Region Bergen AS

### Resultatregnskap

NOTER	DRIFTSINNTEKTER OG DRIFTSKOSTNADER	2014	2013
1	Drifts- og prosjektinntekter	16 042 062	18 266 610
1	Annen driftsinntekt	466 668	451 181
	Sum driftsinntekter	<u>16 508 730</u>	<u>18 717 791</u>
	Prosjektkostnad	2 535 103	4 306 251
6	Lønnskostnad	9 606 516	9 362 177
2	Avskrivning av driftsmidler	102 000	409 911
6	Annen driftskostnad	3 911 450	4 219 287
	Sum driftskostnader	<u>16 155 069</u>	<u>18 297 626</u>
	<b>Driftsresultat</b>	<u>353 660</u>	<u>420 165</u>
	<b>FINANSINNTEKTER OG FINANSKOSTNADER</b>		
	Annen renteinntekt	103 113	95 873
	Annen finansinntekt	0	577
	Verdiregulering finansielle anleggsmidler	242 000	-1 842 000
	Annen rentekostnad	68	0
	Annen finanskostnad	122	1 916
	Resultat av finansposter	<u>344 923</u>	<u>-1 747 466</u>
	<b>Årsresultat</b>	<u>698 583</u>	<u>-1 327 301</u>
	<b>OVERFØRINGER</b>		
	Avsatt til annen egenkapital	698 583	0
	Overført fra annen egenkapital	0	1 327 301
	Sum overføringer	<u>698 583</u>	<u>-1 327 301</u>

**Business Region Bergen AS**  
**Balanse pr. 31. desember**

NOTER	EIENDELER	2014	2013
	<i>Anleggsmidler</i>		
	<b>Varige driftsmidler</b>		
2	Driftsløsøre, inventar, verktøy, kontormaskiner o.l.	106 000	208 000
	Sum varige driftsmidler	<u>106 000</u>	<u>208 000</u>
	<b>Finansielle anleggsmidler</b>		
3	Investeringer i datterselskap	400 000	158 000
	Andre fordringer	77 972	62 407
	Sum finansielle anleggsmidler	<u>477 972</u>	<u>220 407</u>
	<b>Sum anleggsmidler</b>	<u>583 972</u>	<u>428 407</u>
	<i>Omløpsmidler</i>		
	<b>Fordringer</b>		
	Kundefordringer	662 666	1 113 400
5	Fordring på konsernselskaper	0	6 797
	Andre kortsiktige fordringer	473 298	219 998
	Sum fordringer	<u>1 135 964</u>	<u>1 340 195</u>
4	<b>Bankinnskudd, kontanter o.l.</b>	<u>7 048 530</u>	<u>6 920 986</u>
	<b>Sum omløpsmidler</b>	<u>8 184 494</u>	<u>8 261 181</u>
	<b>SUM EIENDELER</b>	<u>8 768 466</u>	<u>8 689 588</u>

# Business Region Bergen AS

## Noter til regnskap 2014

### Regnskapsprinsipper

Årsregnskapet er satt opp i samsvar med regnskapsloven av 1998. Regnskapsprinsippene beskrives nedenfor.

Selskapet følger reglene for små foretak og unnlater å utarbeide konsernregnskap, jf. regnskapsloven § 3-2.

### Hovedregel for vurdering og klassifisering av eiendeler og gjeld

Eiendeler bestemt til varig eie eller bruk er klassifisert som anleggsmidler. Andre eiendeler er klassifisert som omløpsmidler. Fordringer som skal tilbakebetales innen ett år er klassifisert som omløpsmidler. Ved klassifisering av kortsiktig og langsiktig gjeld er tilsvarende kriterier lagt til grunn.

Anleggsmidler vurderes til anskaffelseskost, korrigert for nedskrivninger og avskrivninger. Nedskrivning foretas når forskjellen mellom virkelig verdi og bokført verdi er vesentlig, og verdiforringelsen antas ikke å være av forbigående karakter. Anleggsmidler med begrenset økonomisk levetid avskrives planmessig. Langsiktig lån balanseføres til nominelt mottatt beløp på etableringstidspunktet.

Omløpsmidler vurderes til laveste av anskaffelseskost og virkelig verdi. Kortsiktig gjeld balanseføres til nominelt mottatt beløp på etableringstidspunktet. Kortsiktig gjeld oppskrives ikke til virkelig verdi som følge av renteendring.

### Aksjer i datterselskap

Investering i datterselskap er vurdert etter kostmetoden. Konsernet går under grensene for konsernregnskapsplikt.

### Fordringer

Kundefordringer og andre fordringer er oppført til pålydende etter fradrag for avsetning til forventet tap. Avsetning til tap gjøres på grunnlag av en individuell vurdering av de enkelte fordringene.

### Pensjoner

Selskapet har ikke balanseført ytelsesbasert pensjonsavtale og AFP i henhold til unntak i NRS 8 God Regnskapsskikk for små foretak. Selskapet kostnadsfører betalt premie.

Usikret pensjonsordning er beregnet og regnskapsført etter god regnskapsskikk for små foretak.

### Skatter

Selskapet har ikke erverv som formål og skal ikke dele ut utbytte. Selskapet er unntatt fra skatteplikt.

### Inntekter

Selskapet mottar offentlige tilskudd til prosjekter og drift. Tilskudd inntektsføres i den perioden tilskuddet gjelder for. Tilskudd som søkes om på etterskudd, inntektsføres når de innvilges.

Solgte tjenester inntektsføres etter hvert som de leveres.

### Kostnader

Kostnader regnskapsføres som hovedregel i samme periode som tilhørende inntekt. I de tilfeller det ikke er en klar sammenheng mellom utgifter og inntekter fastsettes fordelingen etter skjønnsmessige kriterier. Øvrige unntak fra sammenstillingsprinsippet er angitt der det er aktuelt.

# Business Region Bergen AS

## Noter til regnskap 2014

### Note 1 – Salgsinntekter

	2014	2013
Driftsinntekt fra aksjonærer	14.878.230	15.725.790
Prosjektrelaterte inntekter fra aksjonærer	254.122	700.000
Prosjektrelaterte inntekter fra andre	722.410	1.324.635
Salgsinntekter	187.300	516.185
Andre driftsinntekter	466.668	451.181
<b>Sum</b>	<b>16.508.730</b>	<b>18.717.791</b>

### Note 2 – Varige driftsmidler

	Alarmanlegg	Påkostning leid lokale	Inventar	Kontor- og edb-utstyr	Sum
Anskaffelseskost pr. 1.1.	68.905	363.383	1.418.533	901.255	2.752.076
Tilgang i året	0	0	0	0	0
Avgang til anskaffelseskost	0	0	0	0	0
<b>Anskaffelseskost pr. 31.12.</b>	<b>68.905</b>	<b>363.383</b>	<b>1.418.533</b>	<b>901.255</b>	<b>2.752.076</b>
Akkumulerte av- og nedskrivninger pr. 1.1.	59.905	331.383	1.418.533	734.255	2.544.076
Årets avskrivninger	9.000	32.000	0	61.000	102.000
<b>Akkumulerte av- og nedskrivninger pr. 31.12.</b>	<b>68.905</b>	<b>363.383</b>	<b>1.418.533</b>	<b>795.255</b>	<b>2.646.076</b>
<b>Bøkført verdi pr. 31.12.</b>	<b>0</b>	<b>0</b>	<b>0</b>	<b>106.000</b>	<b>106.000</b>
Prosentstans for ordinære avskrivninger	10 %	10 %	20 %	33 %	

Alle driftsmidler avskrives lineært.

### Note 3 – Datterselskap, tilknyttet selskap og felles kontrollert virksomhet

Selskap	Forretnings- kontor	Eierandel	Stemme- andel	Egenkapital 2014	Resultat 2014
BRB Vekst AS	Bergen	100 %	100 %	498.563	340.080

# Business Region Bergen AS

## Noter til regnskap 2014

### Note 4 – Bankinnskudd

I posten bankinnskudd, kontanter o.l. inngår bundne skattetrekksmidler med kr 390.110 (beløpet dekker skyldig skattetrekk pr. 31.12.) og bundne midler til pensjonsforpliktelse til tidligere administrerende direktør med kr 2.090.108.

### Note 5 – Fordringer, gjeld og garantiforpliktelser

	2014	2013
<b>Fordringer med forfall senere enn ett år og senere enn fem år</b>		
Fordringer med forfall senere enn ett år	0	0
Fordringer med forfall senere enn fem år	<u>0</u>	<u>0</u>
<b>Gjeld</b>		
Gjeld med forfall senere enn ett år	2.010.065	1.967.758
Gjeld med forfall senere enn fem år	<u>0</u>	<u>0</u>
<b>Fordring på foretak i samme konsern</b>		
BRB Vekst AS	0	6.797
Sum	<u>0</u>	<u>6.797</u>
<b>Gjeld til foretak i samme konsern</b>		
BRB Vekst AS	5.000	0
Sum	<u>5.000</u>	<u>0</u>

### Note 6 – Lønnskostnad, antall ansatte, godtgjørelser, lån til ansatte m.m.

	2014	2013
<b>Lønnskostnad</b>		
Lønn og feriepengar	7.134.273	7.037.238
Arbeidsgiveravgift	1.194.979	1.108.308
Pensjonskostnader	806.236	783.538
Andre ytelser	471.028	433.093
Sum	<u>9.606.516</u>	<u>9.362.177</u>
Gjennomsnittlig antall ansatte	<u>9</u>	<u>9</u>

# Business Region Bergen AS

## Noter til regnskap 2014

### Note 6 forts.

Ytelser til ledende personer	Daglig leder	Styret
Lønn	1.312.612	425.000
Annen godtgjørelse	5.280	0

Administrerende direktør inngår i selskapets ordinære pensjonsordning. Det er ikke inngått særskilt etterlønsavtale. Selskapets administrerende direktør har ikke frasagt seg oppsigelsesvernet i henhold til arbeidsmiljøloven § 15-16.

Selskapet har inngått en driftspensjonsavtale med tidligere administrerende direktør, som gir utbetalinger fra tidligere administrerende direktør er 64 år. I 2014 er avsetningen økt med 2,15 %, som tilsvarende gjennomsnittlig lønnsvekst for selskapets ansatte. I 2014 er kostnaden relatert til denne avtalen kr 37.079 (ekskl. arbeidsgiveravgift). Opptjente rettigheter er avsatt på sperret konto, ref. note om bundne midler.

Foretaket er pliktig å ha tjenstepensjonsordning etter lov om obligatorisk tjenstepensjon, og har etablert ytelsesordning som omfatter 9 ansatte. Avtalen tilfredsstiller kravene i denne loven. Innbetalt premie for 2014 utgjør kr 892.304.

Kostnader til revisor:	2014
Revisjonshonorar	94.250
Tilleggstjenester	20.400
Sum	<u>114.650</u>

### Note 7 – Aksjekapital og aksjonærinformasjon

Aksjekapitalen i selskapet består pr. 31.12. av følgende aksjeklasser:

	Antall	Pålydende	Bokført
Ordinære aksjer	1.000	1.000	1.000.000
Sum	1.000		1.000.000

Selskapet har i 2014 gjennomført en rettet emisjon som er registrert i Brønnøysundregistrene 10.3.2015.

#### Ikke registrert kapitalforhøyelse:

Ordinære aksjer	Antall	Pålydende	Bokført
Voss kommune	30	1.000	30.000
Tysnes kommune	26	1.000	26.000
Sum	56		56.000



# Business Region Bergen AS

## Noter til regnskap 2014

Note 7 forts.

### Eierstruktur

Aksjonærene i selskapet pr. 31.12. var:

Navn	Ordinære aksjer	Eierandel	Stemmeandel
Bergen kommune	350	35,0 %	35,0 %
Hordaland fylkeskommune	350	35,0 %	35,0 %
Askøy kommune	36	3,6 %	3,6 %
Fjell kommune	36	3,6 %	3,6 %
Os kommune	36	3,6 %	3,6 %
Regionrådet Nordhordland IKS	36	3,6 %	3,6 %
Stord kommune	36	3,6 %	3,6 %
Austevoll kommune	20	2,0 %	2,0 %
Fusa kommune	20	2,0 %	2,0 %
Samnanger kommune	20	2,0 %	2,0 %
Sund kommune	20	2,0 %	2,0 %
Vaksdal kommune	20	2,0 %	2,0 %
Øygarden kommune	20	2,0 %	2,0 %
<b>Totalt antall aksjer</b>	<b>1.000</b>	<b>100,0 %</b>	<b>100,0 %</b>

### Note 8 – Egenkapital

	Aksjekapital	Ikke registrert kapitalforhøyelse	Annen egenkapital	Sum
<b>Egenkapital 1.1.</b>	<b>1.000.000</b>	<b>56.000</b>	<b>2.632.577</b>	<b>3.688.577</b>
<i>Årets endring i egenkapital</i>				
Årets resultat			698.583	698.583
<b>Egenkapital 31.12.</b>	<b>1.000.000</b>	<b>56.000</b>	<b>3.331.160</b>	<b>4.387.160</b>