

Voss Og Omland Bompengeselskap AS
2014

Voss og Omland Bompengeselskap AS

Organisasjonsnummer 986 435 085

ÅRSMELDING FOR 2014

1. Verksemda si art og lokalisering

Selskapet driv med tiltak for å realisera vegprosjekt og finansiering av vegprosjekt. Forretningskontoret er i Voss kommune.

2. Rettvisande oversikt over utvikling og resultat

Styret meiner at årsrekneskapen gjev eit rett bilete av selskapet sine eigarar og gjeld, finansielle stilling og resultat. Styret er ikkje kjent med element som i vesentlig grad vil kunne endre årsrekneskapen for 2014.

3. Forskings- og utviklingsaktivitetar

Selskapet har ingen pågåande forskings- og utviklingsaktivitetar.

4. Framleis drift

Føresetnaden om framleis drift er lagt til grunn i årsrekneskapen.

5. Arbeidsmiljø

Det er ingen tilsette i selskapet. Driftstenestene vert kjøpt av BT Signaal AS medan administrative tenester vert kjøpt av Økonor Voss.

6. Likestilling

Styret praktiserer likestilling i samsvar med lover og reglar. Styret består av 2 kvinner og 3 menn.


7. Ytre miljø

Selskapet har ingen innsatsfaktorar eller produkt som påverkar det ytre miljø.


8. Årets resultat

Årets resultat er på kr 0.

Voss, 20.03.2015



Stein Inge Ryssdal
Styreleiar




Gunn Berit Lunde Aarvik
Styrets nestleiar



Astrid F. Selsvold
Styremedlem



Morten Myksvoll
Styremedlem



Olav Turvoll
Styremedlem



Arild Rogde
Dagleg leiar

Resultatregnskap

Voss Og Omland Bompengeselskap AS

	Note	2014	2013
Passeringsinntekter	2	86 513 083	81 218 149
Annen inntekt		1 184 029	2 675 671
Sum driftsinntekter		87 697 112	83 893 820
Avskrivninger	6,7	54 103 855	54 178 344
Lønnskostnader	3,14	164 310	179 239
Administrasjonskostnader	5	612 102	511 043
Innkrevingskostnader	4	8 588 431	8 615 658
Tap på krav	13	775 734	-89 172
Sum driftskostnader		64 244 432	63 395 112
Driftsresultat		23 452 680	20 498 708
Annen renteinntekt		3 927 574	4 252 578
Annen rentekostnad	9	27 380 254	24 751 287
Sum netto finansposter		23 452 680	20 498 708
Årsresultat		0	0
Disponering av årsresultat			

Balanse

Voss Og Omland Bompengeselskap AS

	Note	2014	2013
EIENDELER			
ANLEGGSMIDLER			
Aktivert innkrevingsrett	7	550 572 075	566 470 819
Sum immaterielle eiendeler		550 572 075	566 470 819
Andre driftsmidler	6	423 014	437 125
Sum varige driftsmidler		423 014	437 125
SUM ANLEGGSMIDLER		550 995 089	566 907 944
OMLØPSMIDLER			
Fordringer			
Kundefordringer	1	4 863 255	4 106 731
Andre fordringer		14 638 037	12 461 159
Sum fordringer		19 501 292	16 567 890
Bankinnskudd, kontanter o.l.	15	172 132 772	171 404 206
SUM OMLØPSMIDLER		191 634 063	187 972 096
SUM EIENDELER		742 629 152	754 880 039

Balanse

Voss Og Omland Bompengeselskap AS

	Note	2014	2013
EGENKAPITAL OG GJELD			
EGENKAPITAL			
Aksjekapital	11	350 000	350 000
Sum innskutt egenkapital		350 000	350 000
SUM EGENKAPITAL	12	350 000	350 000
GJELD			
Annen langsiktig gjeld			
Gjeld til kredittinstitusjoner	9,10	710 000 000	710 000 000
Sum annen langsiktig gjeld		710 000 000	710 000 000
Kortsiktig gjeld			
Leverandørgjeld		1 531 033	16 275 246
Skyldige offentlige avgifter		1 146	0
Annen kortsiktig gjeld	8	30 746 974	28 254 793
Sum kortsiktig gjeld		32 279 152	44 530 039
SUM GJELD		742 279 152	754 530 039
SUM EGENKAPITAL OG GJELD		742 629 152	754 880 039


Voss, 20.03.2015


Voss Og Omland Bompengeselskap AS



Stein Inge Ryssdal
Styreleder


Gunn Berit Lunde Aarvik
Nestleder


Astrid F. Selsvold
Styremedlem


Morten Myksvoll
Styremedlem


Olav Turvoll
Styremedlem


Arild Rogde
Daglig leder

Voss og omland bompengeselskap AS

NOTER TIL ÅRSREKNESKAP FOR 2014

Note 1. Rekneskapsprinsipp

Årsrekneskapen er sett opp i samsvar med rekneskapslova sine bestemmelser og god rekneskapsskikk.

Vegprosjektet

I Voss og omland bompengeselskap AS inngår vegprosjektet Vossapakko. Prosjektet vart vedtatt i St.prp.nr.61 2008-2009. I proposisjonen er det gitt innkrevingsrett av bompengar i 15 år. Opstart av bompengeneinnkrevinga var den 8. desember 2010.

Vossapakko består av ny tunnel ved Skjervet på Rv13, opprusting av traseen Mønahaug-Palmafoss på Rv13, ny tunnel på E6 rundt Voss sentrum (Vangstunnelen) og nytt kryss ved Stanghelle på E6. Prosjektet starta sitt arbeid i 2009 og vert ferdig utbygd i 2015. Det er inngått avtale, bompengeavtalen, med Statens Vegvesen, Vegdirektoratet som gjev rett til å innkreve bompengar for å dekke finansieringa, egne administrasjonsutgifter og drift av bompengeordningen.

Den 3. juni 2014 vart Stortingsproposisjon nr 81 2013-14 godkjent i Stortinget. Denne proposisjonen er ei utviding av Vossapakko gjennom bygging av Jobergtunnelen langs Granvinsvatnet. Her er det forventa byggestart sommaren/haust 2015 og det er estimert to års byggetid før ferdigstilling. Det er forventa at innkrevningstida vil halde seg innanfor 15 år sjølv om prosjektet vert utvida med Jobergtunnelen.

Bruk av estimat

Ledelsen har brukt estimater og forutsetninger som har påvirket resultatregnskapet og verdsettelsen av eiendeler og gjeld, samt usikre eiendeler og forpliktelser på balansedagen under utarbeidelsen av årsregnskapet i henhold til god regnskapsskikk.

Passeringsinntekt og annen inntekt

Passeringer ved bomstasjonene inntektsføres til virkelig verdi på passeringstidspunktet under regnskapslinjen passeringssinntekter. Tilleggsavgifter og eventuelle purregebyrer klassifiseres som annen inntekt. Eventuelle forskuddsbetalinger fra kunder blir balanseført, og blir først tatt til inntekt når kunder blir belastet for passeringer. Rabatter blir ført som redusert passeringssinntekt på passeringstidspunktet. Tilleggsavgifter inntektsføres i den perioden avgiften illegges.

Innkrevingskostnader

Under innkrevingskostnader bokføres kostnader relatert til drift av selskapets bomstasjoner og kostnader relatert direkte til innkreving av bompenger. Regnskapsposten inkluderer kostnader til blant annet: driftstjenester, oppslag autosys, sentralsystemet (CS), ASB-sekretariatet, nettverk/linjekostnad/strøm bomstasjon, service og vedlikehold bomstasjon, servicestasjoner (forhandlere), inndrivelseskostnader (inkassorelaterte kostnader), prosjektkostnader Statens vegvesen, utstederkostnader, mv.

Administrasjonskostnader

Under administrasjonskostnader regnskapsføres kostnader relatert til drift av selskapet som sådann. Dette inkluderer kostnader som regnskapsføring, revisjon, innkjøp av fremmede tjenester, advokat, møtekostnader, reisekostnader og lignende som ikke er direkte knyttet til innkrevingsoppgavene.

Drifts- og/eller administrasjonsselskap:

Voss og omland bompengeselskap AS

NOTER TIL ÅRSREKNESKAP FOR 2014

Selskapet kjøper inn tjenester fra driftsselskapet Bro- og tunnelselskapet AS. Kostnadene til innkjøp av driftstjenester er klassifisert som innkrevings/adminstrasjonskostnader. Selskapet kjøper inn administrasjonstjenester fra Økonor Voss. Disse kostnadene klassifiseres som administrasjonkostnader.

Klassifisering og vurdering av balanseposter

Eiendeler bestemt til varig eie eller bruk klassifiseres som anleggsmidler. Eiendeler som ikke er bestemt til varig eie eller bruk klassifiseres som omløpsmidler. Fordringer klassifiseres som omløpsmidler hvis de skal tilbakebetales i løpet av ett år. Gjeld som har kortere tilbakebetalingstid enn ett år er klassifisert som kortsiktig gjeld. Øvrig gjeld er klassifisert som langsiktig gjeld.

Skatt

Selskapet har ikke økonomisk overskudd som formål og er fritatt for skatteplikt.

Immaterielle eiendeler/innkrevingsrett

Årlige tilskudd til veiprosjektet rekvireres av Statens vegvesen etter forutgående budsjettopplegg for året. Årlige tilskudd er begrenset av total ramme for prosjektet (Stortingsproposisjon) og prosjektets evne til å betale ned gjelden gjennom etterskuddsinnkreving av bompenger. Ved utbetaling til Statens Vegvesen blir tilsvarende beløp aktivert som immateriell eiendel/innkrevingsrett sammen med evt påløpte kostnader i planfasen (før innkrevingen starter opp). Innkrevingsretten er regulert i egen bompengeavtale inngått med Statens vegvesen.

Innkrevingsretten avskrives etter en progressiv metode som medfører at selskapet benytter sitt årsoverskudd til avskrivning på innkrevingsretten. Metoden innebærer at avskrivningsbeløpene øker i takt med selskapets evne til å nedbetale gjeld til kredittinstitusjoner.

Varige driftsmidler

Varige driftsmidler balanseføres og avskrives lineært over driftsmidlets forventede levetid. Vesentlige driftsmidler som består av betydelige komponenter med ulik levetid er dekomponert med ulik avskrivningstid for de ulike komponentene. Direkte vedlikehold av driftsmidler kostnadsføres løpende under driftskostnader, mens påkostninger eller forbedringer tillegges driftsmidlets kostpris og avskrives i takt med driftsmidlet. Dersom gjenvinnbart beløp av driftsmiddelet er lavere enn balanseført verdi foretas nedskrivning til gjenvinnbart beløp. Gjenvinnbart beløp er det høyeste av netto salgsverdi og verdi i bruk. Verdi i bruk er nåverdien av de fremtidige kontantstrømmene som eiendelen forventes å generere.

Fordringer

Kundefordringer og andre fordringer er oppført i balansen til pålydende etter fradrag for avsetning til forventet tap. Avsetning til tap gjøres på grunnlag av individuelle og generelle vurderinger av påregnelig tap på kundefordringer.

Kortsiktige plasseringer

Kortsiktige plasseringer vurderes til laveste av anskaffelseskost og virkelig verdi på balansedagen.

Gjeld til kredittinstitusjoner og rentesikring

Selskapets lån er tatt opp til flytende rente. Selskapets har en målsetting om å sikre

Voss og omland bompengeselskap AS

NOTER TIL ÅRSREKNESKAP FOR 2014

disse lånene ved inngåelse av rentebytteavtaler hvor man betaler fast rente og mottar flytende rente. Lånene sikres innenfor de rammer som er gitt av Stortinget i tilknytning til vedtak om utbygging av den aktuelle vegstrekning. Selskapet rentesikret i 2010 omlag 70 % av forventede utestående lån. Selskapet regnskapsfører rentebytteavtalene som kontantstrømssikringer i den utstrekning disse vurderes som effektive. Endring i virkelig verdi av sikringsinstrumenter regnskapsføres således ikke.

Avviklingskostnader

Det foretas ikke avsetning for opprydding og fjerningskostnader da dette ansvar påligger Statens vegvesen, som eier bomstasjonene. Øvrige avviklingskostnader for selskapet ansees for uvesentlige og det foretas ingen løpende avsetning for slik kostnader.

Kontantstrømoppstilling

Kontantstrømoppstillingen er utarbeidet etter den indirekte metode. Kontanter og kontantekvivalenter omfatter kontanter, bankinnskudd og andre kortsiktige, likvide plasseringer.

Voss og omland bompengeselskap AS

NOTER TIL ÅRSREKNESKAP FOR 2014

Note 2a. Driftsinntekter

Passeringsinntekter:	2014	2013
Passeringer uten Autopassavtale	21 328 705	20 766 952
Passeringer med Autopassavtale	65 184 378	60 451 197
Sum	86 513 083	81 218 149

Annen inntekt:	2014	2013
Tilleggsavgifter ulovlige passeringer	1 184 029	2 675 671
Andre inntekter	0	0
Sum	1 184 029	2 675 671

Note 2b. Utvikling og drift i prosjektet

Trafikken i prosjektet økte med 5,6 % fra 2013 til 2014.
Gjennomsnittlig antall passeringer pr. døgn (ÅDT) for alle bomstasjonene samlet er på 6 726.

Note 2c. Den videre utvikling i prosjektet

Prosjektet Vossapakko vert ferdigstilt i løpet av 2015. Vossapakko 2 - Jobertunnel - vart godkjent i Stortinget 3. juni 2014 (Stortingsproposisjon nr 81 2013-14). Proposisjonen omfattar bygging av ny tunnel, Jobertunnel, langs Granvinsvatnet. Voss og omland bompengeselskap AS skal finansierer 36 % av denne tunnelen gjennom innkreving av bompengar. Forventa byggjestart er sett til sommaren 2015 og det er forventa at tunnelen vert ferdigstilt i løpet av to år.

Note 3 Lønnskostnad, antall ansatte, godtgjørelser, lån til ansatte med mer.

Lønnskostnader	2014	2013
Lønninger/Styrenonorar	144 006	157 090
Arbeidsgiveravgift	20 304	22 149
Andre ytelser	-	-
Sum	164 310	179 239

Det er ingen ansatte i selskapet. Selskapet sin administrasjon blir utført gjennom innleide tjenester fra Accountor Voss.

Ytelser til ledende personer	Daglig leder	Styret
Lønninger/Styrenonorar	-	144 006
Annen godtgjørelse	-	-
Sum godtgjørelse	-	144 006

Det er ikke gitt lån til ansatte eller til styret.

Voss og omland bompengeselskap AS

NOTER TIL ÅRSREKNESKAP FOR 2014

Note 4. Innkrevingskostnader

Av innkrevingskostnader er en rekke av kostnadene enten styrt av andre eller har direkte sammenheng med trafikkvolumet. Innkrevingskostandene fordeler seg slik:

	2014	2013
Driftsavtale	5 479 197	5 666 325
Sentralsystem / IKT	629 255	1 086 648
Drift bomstasjoner	936 457	469 663
Grindgut (utvikling nytt sentralsystem)	443 410	118 250
Inndrivelseskostnader	300 646	426 246
Kostnad utstedergodtgjørsele	669 991	674 359
Andre innkrevningsskostnader	129 474	174 168
Sum innkrevingskostnader	8 588 430	8 615 659

Note 5. Administrasjonskostnader

Administrasjonskostnader består av kostnader som ikke er direkte knyttet til innkrevingen (jfr note 4). Administrasjonskostnaden består av (inkl mva):

	2014	2013
Interne administrative kostnader	131 814	121 702
Fremmede tjenester	332 425	289 643
Andre driftskostnader	147 864	99 698
Sum administrasjonskostnader	612 103	511 043

Revisor

Av fremmede tjenester over utgjør godtgjørelse til revisor (inklusive mva):

	2014
Lovpålagt revisjon	35 000
Andre tjenester	-
Sum honorar til revisor	35 000

Voss og omland bompengeselskap AS

NOTER TIL ÅRSREKNESKAP FOR 2014

Note 6. Varige driftsmidler

Varige driftsmidler	<u>Brikke-anskaffelser</u>
Anskaffelseskost pr 01.01.14	1 033 863
Tilgang kjøpte driftsmidler	191 000
Avgang solgte driftsmidler	-
<hr/> Anskaffelseskost 31.12.14	<hr/> 1 224 863
Akkumulerte avskrivninger 31.12.14	801 849
Akkumulerte nedskrivninger 31.12.14	-
Reverserte nedskrivninger 31.12.14	-
<hr/> Balansført verdi pr. 31.12.14	<hr/> 423 014
Årets avskrivning	205 111
Avskrivningsplan	lineært over 5 år

Note 7. Innkrevingsrett

	<u>Sum innkrevingsrett</u>
Ansk.kost 01.01.	730 500 000
Årets tilgang	38 000 000
Årest avgang	0
Årets avskrivninger	53 898 744
<hr/> Akk. avskrivning pr 31.12.	<hr/> 217 927 926
<hr/> Bokført verdi pr 31.12.	<hr/> 550 572 074

Innkrevingsretten består av utbetalte midler til Statens vegvesen som skal brukes til utbygging av prosjektet Vossapakko.

Innkrevingsretten avskrives etter en progressiv metode som medfører at selskapet benytter sitt årsoverskudd til avskrivning på innkrevingsretten. Metoden innebærer at avskrivningsbeløpene øker i takt med selskapets evne til å nedbetale på lånegjeld og at lånegjeld og aktivert innkrevingsrett reduseres parallelt. For 2014 har hele overskuddet medgått til avskrivning på innkrevingsretten og basert på forventet inntjening i årene fremover og utvikling i rentekostnader og kostnader for øvrig tyder på at selskapet vil ha avskrevet innkrevingsretten til null i år 2023.

Note 8. Annen kortsiktig gjeld

Annen kortsiktig gjeld i 2014 vedrører i hovedsak forskudd fra abonnenter med kr 22,66 mill. og påløpte renter langsiktig gjeld kr 8,08 mill.

Voss og omland bompengeselskap AS

NOTER TIL ÅRSREKNESKAP FOR 2014

Note 9. Gjeld til kredittinstitusjoner og rentesikring

Selskapet har følgende lån pr 31.12.

	<u>2014</u>	<u>2013</u>
Langsiktig lån i Kommunalbanken	710,00 mill	710,00 mill

Lånet i Kommunalbanken er tatt opp til flytende rente og følger NIBOR. Det er stilt selvskyldnergaranti for lånefinansieringen av Hordaland fylkeskommune med kr 780 millioner.

Det er inngått rentebytteavtaler med DnB hvor selskapet betaler en fast rente og mottar en flytende rente. Denne avtalen har kvartalsvise forfall og avtaleperioden er frå 13.07.2010 til 13.07.2020. Selskapet mottar belastning på rentedifferansen mellom flytende rente NIBOR avtalt i kontrakten og fastrente avtalt til 3,96 prosent. Det avtalte beløpet i rentebytteavtalen er 70 % av forventa lånesaldo i dei ulike kvartalperiodene.

Selskapet vurderer sikringen som effektiv og har valgt å ikke resultatføre verdiendringen på rentebytteavtalene over resultatet.

	<u>2014</u>	<u>2013</u>
Selskapets rentekostnader fordeler seg slik:		
Rente på langsiktige lån	15 975 000	14 339 006
Nettorente på rentebytteavtaler	11 404 163	10 412 281
Sum rentekostnader	<u>27 379 163</u>	<u>24 751 287</u>

Flytende rente på langsiktig lån har i snitt vært på 2,25 % for 2014 mot 2,25 % i 2013. Nettorentedifferanse på swap har i snitt vært på 2,27 % for 2014 mot 2,19 % i 2013. I sum har snitt rente på langsiktig lån og nettoeffekt av rentebytteavtale gitt en rente på 4,09 % for 2014 mot 4,01% i 2013.

Sikringsandelen var i snitt 86,6% gjennom året. Dette er høgare enn planlagt, men selskapet har hatt høgare kontantstrøm enn forventa. Dette er med på å presse netto rentekroner ned, mens renteprosenten blir trekt opp.

Hovedmålsetningen for selskapets finansieringstrategi er at prosjektet skal sikre finansiering med en rente lavere en kalkylerenten som er lagt til grunn for Stortingsvedtaket. Denne målsetningen er ivaretatt pr 31.12.2014.

Note 10. Pantsettelsler.

Selskapets innkrevingsrett er stilt som pant for selvskyldnerkasjon gitt av Hordaland fylkeskommune i forbindelse med opptak av selskapets lån.

Voss og omland bompengeselskap AS

NOTER TIL ÅRSREKNESKAP FOR 2014

Note 11. Aksjekapital og aksjonærinformasjon

Aksjekapitalen i selskapet pr. 31.12.2014 består av følgende aksjeklasser:

	Antall	Pålydende	Bokført
Aksjer	70	5 000	350 000

Aksjonærene i selskapet pr. 31.12.2014 var:

Aksjonær:	Ant. Aksjer	Eierandel	Stemmeandel
Hordaland fylkeskommune	40	57,1 %	57,1 %
Voss kommune	10	14,3 %	14,3 %
Granvin kommune	10	14,3 %	14,3 %
Vik kommune	10	14,3 %	14,3 %
Totalt antall aksjer	70	100,0 %	100,0 %

Note 12. Egenkapital

	Aksje- kapital	Annen egenkapital	Udekket tap	Sum egenkapital
Egenkapital pr 31.12.13	350 000	-	-	350 000
Årets endring i egenkapital:	-	-	-	0
Årets resultat	-	-	-	0
Egenkapital pr 31.12.14	350 000	-	-	350 000

Etter bompengavtalen har selskapet krav på en indeksregulering av aksjekapital med 80 % av endring i Statistisk sentralbyrås konsumprisindeks. For mye innkrevde bompenger skal tilbakebetales til Statens vegvesen.

Note 13. Tap på fordringer

Kundefordringer føres opp i balansen etter fradrag for avsetning til forventede tap.

	2014	2013
Resultatført tap:		
Passeringsinntekter	-701 053	326 670
Sum realiserte tap på fordringer	-701 053	326 670
	2014	2013
Avsatt til tap i fordringsmasse pr 31.12:		
Passeringsinntekter	1 438 221	599 277
Sum avsetning til tap på fordringer	1 438 221	599 277

Det meste av tap på krav er knyttet til tap på passeringer uten autopassavtale. Kun en mindre del av tap på krav vedrører fordringer på avtaler. Den store auken i tapsavsetning skuldast auka utestående passeringsinntekt der tilleggsavgift er krevd. Tilleggsavgifta vert ikkje inntektsført før den vert betalt. Passeringskrav der tilleggsavgift er krevd vert tapsført med 100%. Utestående passeringsinntekt utan at tilleggsavgift er krevd vert tapsført med 20%.

Voss og omland bompengeselskap AS

NOTER TIL ÅRSREKNESKAP FOR 2014

Note 14. Pensjonskostnader og -forpliktelser

Selskapet er ikke pliktig til å ha tjenstepensjonsordning etter lov om obligatorisk tjenstepensjon.

Note 15. Bankinnskudd - skattetrekk

	<u>2014</u>	<u>2013</u>
Bundne skattetrekkmidler:	-	-

Voss og omland bompengeselskap AS

KONTANTSTRØMOPPSTILLING 2014

Indirekte modell

Voss og Omland Bompengeselskap AS

Kontantstrøm fra operasjonelle aktiviteter	Noter	2014	2013
Resultat før skattekostnad		0	0
Periodens betalte skatt		0	0
Gevinst/tap ved salg av anleggsmidler		0	0
Ordinære avskrivninger		54 103 855	54 178 344
Nedskrivning anleggsmidler		0	0
Endring i varelager		0	0
Endring i kundefordringer		-756 524	-192 637
Endring i leverandørgjeld		-14 744 213	14 769 506
Endring i forskjell mellom kostnadsført pensjon og inn-/utbetalinger i pensjonsordninger		0	0
Effekt av valutakursendringer		0	0
Endring i andre tidsavgrensingsposter		315 302	751 418
Netto kontantstrøm fra operasjonelle aktiviteter		38 918 420	69 506 631
Kontantstrømmer fra investeringsaktiviteter			
Innbetalinger ved salg av varige driftsmidler		0	0
Utbetalinger ved kjøp av varige driftsmidler		-191 000	-39 300
Innbetalinger ved salg av aksjer og andeler i andre foretak		0	0
Utbetalinger ved kjøp av aksjer og andeler i andre foretak		0	0
Innbetalinger ved salg av andre investeringer		0	0
Utbetalinger ved kjøp av andre investeringer		-38 000 000	-150 000 000
Netto kontantstrøm fra investeringsaktiviteter		-38 191 000	-150 039 300
Kontantstrømmer fra finansieringsaktiviteter			
Innbetalinger ved opptak av ny langsiktig gjeld		0	127 500 000
Innbetalinger ved opptak av ny kortsiktig gjeld		1 146	0
Utbetalinger ved nedbetaling av langsiktig gjeld		0	0
Utbetalinger ved nedbetaling av kortsiktig gjeld		0	0
Netto endring i kassakreditt		0	0
Innbetalinger av egenkapital		0	0
Tilbakebetalinger av egenkapital		0	0
Utbetalinger av utbytte		0	0
Innbetalinger av konsernbidrag		0	0
Utbetalinger av konsernbidrag		0	0
Netto kontantstrøm fra finansieringsaktiviteter		1 146	127 500 000
Effekt av valutakursendringer på kontanter og kontantekvivalenter		0	0
Netto endring i kontanter og kontantekvivalenter		728 566	46 967 331
Beholdning av kontanter og kontantekvivalenter pr 01.01.		171 404 206	124 436 875
Beholdning av kontanter og kontantekvivalenter pr 31.12.		172 132 772	171 404 206