



**Nordhordland industriservice as**

# ÅRSMELDING OG REKNESKAP

2014



# INNHALDSFORTEGNELSE

## Innhold

Verksemda i 2014 .....	1
Dei fast tilsette 2014 .....	2
Styret og styret sitt arbeid .....	3
Generalforsamlinga 2014 .....	5
Attføringsmeldinga 2014 .....	6
Budsjett 2015 .....	11
Styret 2014 .....	14
Vedlegg:	
Rekneskap	
Vedtekter	



## Verksemnda i 2014

Nordhordland Industriservice a.s (NIS) er ei arbeidsmarknadsbedrift som har som hovudoppgåve attføring av yrkeshemma. Selskapet har kontor i eige bygg på Olsvollstranda i Radøy kommune der verksemnda knytt til mekanisk produksjon er lokalisert, og avdelinga Back to Business i Eidsvåg, der det vert gjennomført avklaringstiltak.

Den økonomiske situasjonen i 2014 har, som dei føregåande år, vore krevjande. Administrasjonen har arbeidd med ulike løysingar for å betra situasjonen, men så langt har ein ikkje klart å få gjennomført viktige endringar. Dette skuldast både verksemnda sin økonomiske situasjon samt det å halde oppe den daglege drifta i hektiske tider. To fast tilsette knytt til Olsvollstranda måtte grunna den økonomiske stoda seiast opp i 2014.

NIS har sidan 2009 levert raude tal i rekneskapen som eit resultat av sviktande etterspurnad og lågare marginar på produkta frå verkstaden. Avdeling Back to Business har i same periode levert resultat i pluss, men totalt har NIS tapt pengar og tært på eigenkapitalen i desse åra. Ved utarbeiding av budsjett for 2015 har det kome tydeleg fram at det er store utfordringar og usikkerheit med å få eit budsjett i balanse. For verkstaden er utfordringane knytt til usikkerheit rundt etterspurnad av maskinerte delar, og det er store investeringsbehov framover som gjeld vedlikehald av bygg og maskiner, sertifiseringer, innovasjon og produktutvikling, samt kostnader med å utvikle sal og marknadsføring og rett prising av produkt. Verkstaden er også avhengig av å få fylt tiltaksplassar i APS og avklaringstiltak frå NAV. Det har vist seg vanskeleg å få fylt desse plassane. I løpet av hausten 2014 har det vore eit betydeleg nedtrekk i tiltaksplassar som har verknad frå 01.04.2015. Dette har fått konsekvensar for begge avdelingane. Avdeling Back to Business har grunna nedtrekk i tiltaksplassar fått redusert inntektene betydeleg, men dette kompensert med stor innsøking i anbodet, som vi har fram til 30.05.2015 med opsjon om eitt år til. Det har ved avdelinga vore stor aktivitet, noko som medarbeidarane har gjennomført på ein svært god måte.

Etterspurnaden etter maskinerte artiklar sank merkbart i 2009, og omsetninga er framleis låg samanlikna med åra før dette. Resultatet i verkstaden er betre enn året før, men har på ingen måte kome opp på nivået før 2009. Generelt har det vore vakante tiltaksplassar i verkstaden, noko organisasjonen har jobba systematisk med å få fylle opp, då det er trong for fagarbeidarar i CNC-faget i næringslivet i Hordaland. Det har likevel vist seg å være vanskeleg å fylle opp tiltaksplassane i verkstaden. Dette gjeld ikkje berre spesielt for NIS, men ein har sett ein generell nedgang i talet på plasser i tiltaka KIA og TIA for heile Hordaland.

Selskapet og attføringsbransjen står ovanfor store endringar i premissar for drift i 2015. Dette gjeld både anbudsutsetting av dei ikkje skjerma tiltaka samt endringar i dei skjerma tiltaka. Grunna stoda til selskapet blei det hausten 2014 kalla inn til ekstraordinær generalforsamling. Det blei her gitt tydelege signal om at NIS må omstillast slik at ein i langt større grad har ein produksjon som er tilpassa krava frå NAV og den øvrige marknaden. Det blei også gitt klare signal om samarbeid med andre aktørar i Nordhordland. NIS starta difor samtalar om samarbeid med Meland Arbeids og Kompetansesenter (MAKS) hausten 2014.



## ÅRSMELDING 2014

Dagleg leiar Arve Vange sa opp stillinga si med verknad frå 01.01.2015. Til trass for enno eit leiarskifte samt utfordrande tider, ser ein framleis grunnlag for drift av selskapet er til stades, og det er med godt mot vi har gått inn i 2015.

### DEI FAST TILSETTE I 2014 HAR VORE:

Arve Vange	Dagleg leiar	
Terje Crowo	Avdelingsleiar BtB	t.o.m. 30.09.14
	Prosjektleiar strategi	f.o.m. 01.10.14
Lars Frøystein	konst.avdelingsleder verksted	
Vibeke Valestrand	drift - og attføringsleder Ollsvollstranda	
Leif Indrevær	arbeidsleiar	
Inge Kvamme	arbeidsleiar	
Trond Abelsen	instruktør	
Rune Myhr	instruktør/tiltaksansvarlig	
Åge Torgilsteit	instruktør	
Rita Johansen	reinhold/kantine	
Bjørn Dale	produksjonsarbeidar	
Tore Sæle	produksjonsarbeidar	
Bjørn Tore Sivertsen	produksjonsarbeidar	
Tryggve Gran	instruktør	
Nina Jørdre Stene	instruktør	f.o.m. 03.02.14
Ruben Lokøy	instruktør	
Catherine Savides	instruktør	
Elise Gundersen	instruktør	
Charlotte Lilleheil	instruktør	
Hilde Torvanger	instruktør	
Therese Raa	instruktør	
Christian Ottesen	instruktør	





## STYRET OG STYRET SITT ARBEID

Etter val på generalforsamlinga 2014 er samansetjinga av styret slik:

Morgan Taule	Styreleiar
Eldbjørg Valle	Nestleiar
Nina Bognøy	Styremedlem
Ragnar Bratland	Styremedlem
Svein Arne Dale	Styremedlem
Helge Dyrkolbotn	Styremedlem
Solveig Lerøy	Styremedlem

I 2014 har det vore gjennomført 5 ordinære styremøte, og det er handsama 15 saker. Møta har i stor grad vore knytt til to store områder: Drift av avdelinga på Olsvollstranda, og omstilling av NIS for å kunne tilpasse drifta i høve til krav frå NAV. Fokus til styret i denne perioden har vore å snu den økonomiske utviklinga for selskapet, og samstundes vidareutvikle selskapet sin profil for å kunna møte nye krav. Selskapet har no klart å stoppe den negative økonomiske utviklinga, og ein har starta arbeidet med å finne ein ny plattform for å kunna møte framtida. Fokus har vore å utvikle nye tiltak, og ikkje minst sjå på mogleg samarbeide med andre liknande verksemder i Nordhordland. Ein starta samtalar med MAKS i Meland kommune hausten 2014, noko ein vil arbeide vidare med i 2015. Dagleg leiar sa opp stillinga si med verknad frå 01.01.2015.

### ARBEIDSMILJØ

Arbeidsmiljøet i Nordhordland Industriservice as har vore prega av at ein har hatt utfordringar i høve til den økonomiske utviklinga av selskapet. Dagleg leiar, som byrja hausten 2013, har saman med dei tilsette arbeida målretta med å snu utviklinga i selskapet. Styret opplever at ein i heile organisasjonen har lik forståing av at dette er eit arbeid som ikkje er slutført. Styret har diverre funne det naudsynt å be dagleg leiar om å redusere talet tilsette i verkstaden. Dette arbeidet vart påbegynt i 2014, og vil verte fylgt opp i 2015. At dagleg leiar valde å seie opp stillinga si hausten 2014 har ført til at dette arbeidet diverre har stoppa noko opp.

### LIKESTILLING

Bedrifta har ved utgangen av året 22 faste tilsette. 14 menn og 8 kvinner.



# ÅRSMELDING 2014

Styret har vore samansett av 4 menn og 3 kvinner. Styret har ut frå ei vurdering av storleiken på verksemda, tal tilsette og stillingsstorleikar ikkje funne det naudsynt å setje i verk spesielle tiltak med omsyn til likestilling.

## ØKONOMI - REKNESKAP

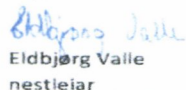
Årets resultat er dette året eit underskot på kr 84 501 - Eigenkapitalen er no kr 10 939 327.- noko som ein mindre reduksjon i høve til årsrekneskapen 2013. Som følge av den økonomiske situasjonen for selskapet, og signal frå NAV om auka bruk av anbod m.v., fann styret det naudsynt å kalle inn til ekstraordinær generalforsamling 27.11.2014. Der vart det vedteke at ein om naudsynt kunne selje Olsvollstranda, men enda viktigare vedtak om å starte forhandlingar med andre attføringsverksemdar i regionen med tanke på fusjonering. Dette arbeidet vart påbyrja hausten 2014, og vil halde fram i 2015.

Føresetnaden for framhald av drifta er til stades, og årsrekneskapen for 2014 er sett opp med denne føresetnaden. Etter styret si meining syner framlagt resultatrekneskap og balanse, med tilhøyrande noter, eit rett bilete av resultatet for 2014


Olsvollstranda 26. mai 2015



Morgan Taule  
styreleiar



Eldbjørg Valle  
nestleiar



Solveig Lerøy  
styremedlem




Helge Dyrkolbotn  
styremedlem



Nina Bognøy  
styremedlem



Svein Arne Dale  
styremedlem



Ragnar Bratland  
styremedlem



# ÅRSMELDING 2014

## Generalforsamlinga 2014

Generalforsamlinga 2014 blei halde på Nordhordland Industriservice AS, Olsvollstranda. Av 13 aksjeeigarar var 7 til stades. Desse representerte 78,67 % av aksjekapitalen.

Til stades frå styret: Morgan Taule, Eldbjørg Valle og Helge Dyrkolbotn.

Frå administrasjonen: Arve Vange

### VAL

Generalforsamlinga valde som styreleiar for 2 år: Morgan Taule.

Generalforsamlinga valde som nestleiar for 2 år: Eldbjørg Valle

Generalforsamlinga valde som styremedlemmer for 2 år: Svein Arne Dale og Helge Dyrkolbotn.

Valnemnd: Mona Haugland Hellesnes, John Bauge og May Eva Sandvik

### ORIENTERINGAR

Budsjett og planar for 2014 blei lagt fram og drøfta.



## Attføringsmeldinga 2014

Nordhordland Industriservice AS har i mange år levert raude tal i rekneskapen som eit resultat av sviktande etterspurnad og lågare marginar på produkta frå verkstaden på Olsvollstranda. Avdeling Back to Business har i desse åra (frå 2009) levert resultat i pluss, men totalt har selskapet tapt pengar og tært på eigenkapitalen desse åra.

I så måte var 2014 nok eitt utfordrande år for selskapet. Ein merkar framleis utfordringar med omsyn til den nye betalingsordninga for tiltaka i skjerma verksemd som vart innført i 2012. Innsøkingrutinane hjå NAV Hordaland gjer også at vi ikkje har klart å fylle opp tiltaka med omsyn til dei rammene vi har. Dei største utfordringane er likevel knytt til nedtrekk i tiltaksplassar og omstillingar verksemda må gjennom med omsyn til anbudsutsetting av tiltak i 2015 og intern omorganisering for å kunne stette dei krava NAV set til verksemda som tiltaksarrangør.

I samband med gjennomgangen NAV Hordaland har hatt med alle tiltaksarrangørar i fylket, blei det klart at også NIS fekk eit nedtrekk i talet på tiltaksplassar i dei skjerma tiltaka. Det blei også påpekt frå NAV si side at NIS har eit for lågt formidlingstal frå skjerma tiltak til ordinært arbeid.

<b>NIS før gjennomgang frå NAV</b>	<b>NIS etter gjennomgang frå NAV</b>
35 plassar Avklaring skjerma	5 plassar Avklaring skjerma
28 plassar APS	10 plassar APS
12 AB	24 AB

Avklaring skjerma og APS skal vere knytt til verkstaden på Olsvollstranda, dvs. at vi ikkje lengre kan bruke eksterne arbeidsgivarar for arbeidspraksis. Dette nedtrekket er kostnadsrekna til eit inntektstap på 6,7 millionar frå 01.04.2015.

NAV ga samstundes NIS melding om at ein kan få nokon av plassane tilbakeført, men då må verksemda utvikle nye tiltaks- og forretningsidear.

Som ein verknad av nedtrekket i det skjerma tilbodet, blei det hausten 2014 auka etterspurnad i anbodet (avklaring ordinær og raskare tilbake). Dette sikra selskapet verdifull omsetting, og det er anbodet som har gjort at vi har klart å få positive tal for avdeling BtB.

Verkstaden på Olsvollstranda har også i 2014 hatt vanskar med å fylle opp tiltaka som nyttast inn mot den mekaniske produksjonen. NAV-kontora i Nordhordland nyttar i liten grad tiltaksplassane ved verkstaden, men det har vore innsøkingar frå NAV-kontor i Bergen. Sjølv om dei som vert søkt inn i APS i utgangspunktet har eit ynskje om opplæring i mekaniske fag, vert det vanskar ved eventuell overgang til tiltaket KIA då kombinasjonen reiseveg og plassering av bedrifta på kartet er utfordrande for dei som ikkje kjører eigen bil. Det at vi ikkje får fylt opp tiltaksplassane gjer at vi heile tida har ledige plassar i





## ÅRSMELDING 2014

APS og KIA. Varierende ordretilgang og utfordringar knytt til å ferdigstilla ordrar, gir verkstaden liten forutsigbarheit på inntektssida.

Verksemda har i løpet av 2014 formidla totalt 79 personar til arbeid eller utdanning, som er ein auke på 23 formidlingar i forhold til 2013.

Det har i 2014 ikkje vore gjennomført fagprøver i kvalifiseringstiltaket eller blant våre ordinære lærlingar. Dette har å gjere med at alle har lærekontraktar som varer lengre enn 2014. I løpet av 2014 er det skrive to nye lærekontraktar med ordinære lærlingar, og vi har også tatt inn ein elev gjennom TAF-ordninga som skal skrive lærekontrakt i 2016. Det blei skrive ein ny lærekontrakt med kandidat i KIA-tiltaket i 2014, og det er også skrive ein opplæringskontrakt med tanke på kompetanseprøve.

Nordhordland Industriservice AS har hatt inne totalt 789 personar på ulike tiltak i løpet av 2014. Dette er ei auke på 136 personar samanlikna med fjoråret.

Vidare følgjer nærare presentasjonar av dei ulike tiltaka.

### **Avklaring i Skjerma Verksemd:**

Avklaringstiltaket skal gje kvar deltakar ein realistisk handlingsplan i attføringsløpet, basert på interesser, erfaringar, og eigen helsemessige situasjon. Deltakarane må gjennom både ein kartleggingsdel og ein praksisdel, og lengda kan vera opptil 12 veker. Deltakarar i dette tiltaket vert no enten søkt inn til kursavdelinga i Eidsvåg, eller til Olsvollstranda.

Nordhordland Industriservice AS hadde i løpet av 2014 inne totalt 143 personer som utgjør 200,82 månadsverk i *Avklaring i Skjerma Verksemd*. Dette er ein nedgang på 176,25 månadsverk frå 2013, noko som i hovudsak skuldast nedtrekk av tiltaksplassar i løpet av året. I følge NAV har behovet for slike tiltaksplassar også vorte redusert i vår region siste året.

### **Månedsverk i Avklaring i Skjerma Verksemd fordelt på kommunar:**

<b>Kommune</b>	<b>2012</b>	<b>2013</b>	<b>2014</b>
<i>Austrheim</i>	<i>0,10</i>	<i>2,89</i>	
<i>Askøy</i>	<i>15,44</i>	<i>13,96</i>	<i>11,99</i>
<i>Bergen</i>	<i>350,26</i>	<i>286,90</i>	<i>124,43</i>
<i>Fedje</i>	<i>0,48</i>	<i>0</i>	
<i>Fjell</i>	<i>2,03</i>	<i>11,94</i>	<i>16,22</i>
<i>Lindås</i>	<i>23,45</i>	<i>19,15</i>	<i>17,80</i>
<i>Masfjorden</i>			<i>1,37</i>
<i>Meland</i>	<i>16,14</i>	<i>2,13</i>	<i>2,03</i>
<i>Os</i>	<i>5,52</i>	<i>3,72</i>	
<i>Osterøy</i>	<i>1,83</i>	<i>4,34</i>	<i>5,33</i>
<i>Radøy</i>	<i>19,23</i>	<i>25,87</i>	<i>15,29</i>



## ÅRSMELDING 2014

<i>Vaksdal</i>	<i>0</i>	<i>3,27</i>	<i>5,98</i>
<i>Øygarden</i>	<i>0</i>	<i>2,90</i>	<i>0,39</i>

### ***APS (Arbeidspraksis i skjerma verksemd).***

APS er eit tiltak for dei som treng å styrke utsiktene sine til å koma i arbeid eller utdanning. Tiltaket vert ofte nytta for å vurdere kva arbeidsevne ein person har, og Nordhordland Industriservice AS har i 2014 hatt APS-deltakarar i arbeidspraksis internt på Olsvollstranda og i Eidsvåg, og i eksterne bedrifter. I løpet av tiltaksperioden skal det jamnleg vurderast om det er utvikling i saka, og dersom deltakar er ferdig avklart, skal tiltaket avsluttast. Varigheita i tiltaket er som regel 6-12 månader, men dersom det er hensiktsmessig kan tiltaket forlengast med ytterligere 6-12 månader.

Nordhordland Industriservice AS hadde i løpet av 2014 inne totalt 39 personar, som utgjer 142,09 månadsverk i APS-tiltaket. Dette er ein nedgang på 120,68 månadsverk frå 2013 som også her skuldast i stor grad det tidlegare nemnde nedtrekket av tiltaksplassar, samt behovet i regionen.

### **Månadsverk i APS fordelt på kommuner:**

<b>Kommune</b>	<b>2012</b>	<b>2013</b>	<b>2014</b>
<i>Askøy</i>	<i>11,29</i>	<i>9,84</i>	<i>3,47</i>
<i>Austrheim</i>			<i>3,63</i>
<i>Bergen</i>	<i>252,74</i>	<i>208,56</i>	<i>107,41</i>
<i>Lindås</i>	<i>11,04</i>	<i>34,14</i>	<i>12,29</i>
<i>Meland</i>	<i>5,03</i>	<i>0,65</i>	
<i>Fjell</i>	<i>0</i>	<i>2,00</i>	<i>2,06</i>
<i>Radøy</i>	<i>13,94</i>	<i>0</i>	<i>13,22</i>
<i>Fedje</i>	<i>4,55</i>	<i>7,58</i>	

### ***Kvalifisering i AMB (KIA):***

*Kvalifisering i AMB* er eit tiltak som skal gje deltakarar ein høgare reell og formell kompetanse, gjennom tilrettelagt opplæring og arbeidstrening. Ein deltakar med dei rette personlege forutsetningane kan i dette tiltaket til dømes få tilbod om å ta fagbrev som CNC-operatør i den mekaniske verkstaden v/Olsvollstranda.

I 2013 hadde Nordhordland Industriservice AS totalt inne 5 personar som utgjer 56,85 månadsverk i dette tiltaket. I løpet av 2013 hadde me 50,84 månadsverk som utgjer ein nedgang på 6,01 månadsverk.



# ÅRSMELDING 2014

## Månedsverk i Kvalifisering fordelt på kommuner:

Kommune	2012	2013	2014
<i>Osterøy</i>	12,00	12,00	12,00
<i>Bergen</i>	7,7	2,19	10,68
<i>Lindås</i>	6,43	6,23	3,20
<i>Fedje</i>	0	4,42	12,00
<i>Radøy</i>	15,39	26,00	18,97

## Tilrettelagt arbeid i AMB (TIA):

*Tilrettelagt arbeid i AMB* er eit tiltak for dei som har små moglegheiter for arbeid i det ordinære arbeidsliv. Formidling til eit ordinært arbeid skal likevel vurderast jamnleg.

I løpet av 2014 var det 8 personar som utgjer 84 månadsverk inne i tiltaket. Dette er eit stabilt og langvarig tiltak og det er ikkje store endringar frå år til år.

## Månedsverk i Tilrettelagt fordelt på kommuner:

Kommune	2012	2013	2014
<i>Bergen</i>	8,00	22,39	24,00
<i>Meland</i>	11,48	0	
<i>Radøy</i>	12,00	12,00	
<i>Lindås</i>	48,00	48,00	60,00
<i>Austrheim</i>	12,00	0,35	

## Arbeid med Bistand (AB):

*Arbeid med Bistand* er eit tiltak som starta opp hausten 2008. Personar i tiltaket skal få hjelp til å få eller behalde eit arbeid i det ordinære arbeidsliv. Lengda vert tilpassa deltakaren sitt individuelle behov, men maksimal tid er inntil 3 år.

I løpet av 2014 var det 29 personar, som utgjer 148,25 månadsverk, inne i tiltaket. Den nye betalingsordninga er enno ikkje gjort gjeldande for dette tiltaket, og me får betalt for dei tildelte plassane uansett. Finansieringa til dette tiltaket er vesentleg dårlegare enn til dømes APS og Avklaring skjerma verksemd. Det var 10 personar som slutta i AB, av desse vart 1 formidla til ordinært arbeid. Dette utgjer ein formidlingsprosent på 10 %. Her har ein gjort grep for å auke fokus på formidling, då formidlingskravet i tiltaket er på 60 %.



## ÅRSMELDING 2014

### Månedssverk i Arbeid med bistand fordelt på kommuner:

Kommune	2012	2013	2014
<i>Askøy</i>			0,77
<i>Bergen</i>	113,95	82,55	109,06
<i>Osterøy</i>	0	8,30	9,68
<i>Radøy</i>	0	4,88	
<i>Lindås</i>	0	6,47	14,52
<i>Masfjorden</i>			2,10
<i>Meland</i>			0,52
<i>Os</i>			0,48
<i>Samnanger</i>			8,81
<i>Øygarden</i>			2,32

**Nordhordland Industriservice AS vil med dette takka alle medarbeidarar for ein svært god innsats i 2014**

**Olsvollstranda, 27.05.2015**





# ÅRSMELDING 2014

## Budsjett 2015 Nordhordland Industriservice AS

### Budsjett 2015

3010 Salgsinntekter, 25% mva	4 500 000
<b>Salgsinnt., avg. pliktige</b>	<b>4 500 000</b>
3110 Salgsinntekter, avg.frie	70 000
<b>Salgsinnt., avgiftsfrie</b>	<b>70 000</b>
3240 Salg kantine avg.fritt	115 000
<b>Salgsinnt., utenfor avg.omr</b>	<b>115 000</b>
3400 Tilskudd for lærlinger	95 000
3410 Tilskudd Arbeid med Bistand	2 116 440
3420 Tilskudd Avklaring i skjermet	736 718
3430 Tilskudd AMB - KIA	1 200 000
3440 Tilskudd AMB - TIA	1 200 700
3450 Tilskudd APS	1 424 185
3460 Tilskudd Avklaring Anbud	9 504 000
<b>Off. tilskudd/ refusjoner</b>	<b>16 277 043</b>
<b>Driftsinntekter</b>	<b>20 962 043</b>
4010 Varekjøp avg.pl. 25%	-1 680 000
4080 Emballasje	-52 000
<b>Forbruk av råvarer/ halvfab</b>	<b>-1 732 000</b>
4300 Varekjøp kantine	-85 000
<b>Varer for videresalg</b>	<b>-85 000</b>
4510 Leid hjelp	-51 000
<b>Fremmedytelser og underentr</b>	<b>-51 000</b>
<b>Vareforbruk</b>	<b>-1 868 000</b>
<b>Bruttofortjeneste</b>	<b>19 094 043</b>
5000 Fast lønn	-8 389 210
5010 Timelønn	-2 629 000
5090 Feriepenger	-1 322 479
<b>Lønn til ansatte</b>	<b>-12 340 689</b>
5252 Koll. ulykkesforsikring	-14 226
5281 Reiserforsikring ansatte	-1 677
<b>Fordelel i arb. forhold</b>	<b>-15 904</b>
5330 Styrehonorar	-120 000
<b>Andre godtgjørelser oppgpl.</b>	<b>-120 000</b>
5400 Arbeidsgiveravgift	-1 897 747
5515 Innskuddspensjon	-748 725
5520 Opplysn./sluttvederlagsordn.	-26 820
5521 Avtalefestet pensjon	-233 124
<b>Arbeidsgiveravgift og pensj</b>	<b>-2 906 416</b>
5510 Bedriftshelsetjeneste	-23 248
<b>Andre kostnadsgodtgjørelser</b>	<b>-23 248</b>
5920 Yrkesskadeforsikring	-61 590
5990 Etter- og videreutd.fond	-16 721
5991 Annen personalkostnad	-120 000
<b>Andre personalkostnader</b>	<b>-198 311</b>



# ÅRSMELDING 2014

**Budsjett 2015**  
**Nordhordland**  
**Industriservice AS**

**Budsjett 2015**

Lønnskostnad	-15 604 567
6011 Avskrivinger	-786 000
Av- og nedskrivinger	-786 000
6100 Frakter ved salg	-15 000
Frakt og transport v/ salg	-15 000
6310 Leie av lokaler	-704 000
6311 Leie av parkering	-15 960
6320 Renovasjon, vann ol.	-49 000
6340 Lys, varme	-328 000
6360 Renhold	-272 300
6391 Felleskost. senterforening	-58 000
6399 Alarmabonnement	-3 293
Kostnad lokaler	-1 430 563
6415 Leie frankeringsmaskin	-6 756
6430 Leie andre kontormaskiner	-10 000
Leie maskiner, inventar mv.	-16 756
6500 Verktøy/utstyr	-580 000
6540 Inventar/utstyr	-22 000
6551 Data	-491 000
6553 Programvare vedlikehold	-111 689
6570 Arbeidsklær og verneutstyr	-45 000
Verktøy, inventar, driftsm.	-1 249 689
6600 Reparasjon og vedl. bygninger	-17 000
6620 Reparasjon og vedl. utstyr	-151 000
Reparasjon og vedlikehold	-168 000
6700 Revisjonshonorar	-63 860
6705 Regnskapshonorar	-280 000
6710 Konsulentarbeid	-10 000
6720 Honorar økonom-/furdidisk	-50 000
6730 Kvalitetssikring	-16 000
Fremmede tjenester	-419 860
6800 Kontorrekvisita	-102 000
6820 Kopimaskin sort/fargekopier	-74 000
6830 Datakort, tester mm	-23 046
6840 Aviser, tidsskrifter, bøker ol	-12 119
6860 Møte, kurs, oppdatering ol	-250 000
6870 Lærling, TAF/litt utstyr/opplær	-2 000
Kontorrekvisita	-463 166
6900 Telefon/Internett/Breibånd	-74 000
6905 Mobiltelefon	-82 100
6940 Porto	-22 000
Telefon og porto	-178 100
7000 Drivstoff	-15 000
7020 Vedlikehold SU54321	-10 000
7040 Forsikring/Årsavgift	-9 023
Kostnad transportmidler	-34 023
7100 Bilgodtgj. oppgavepliktig	-176 000
7101 Passasjertillegg	-3 000



# ÅRSMELDING 2014

**Budsjett 2015**  
**Nordhordland**  
**Industriservice AS**

**Budsjett 2015**

7140 Reisekostnad, ikke oppg.pl.	-58 500
7141 Parkering, bom	-45 000
Reise/ diett	-282 500
7310 Annonsekostnader	-25 000
7320 Reklamekostnad	-80 000
7321 Markedsføring Knarvik Senter	-18 800
Salg, reklame og repr.	-123 800
7400 Kontingent, fradragsber.	-86 286
Kontingenter og gaver	-86 286
7500 Forsikringspremie	-43 067
7550 Servicekostnad	-15 162
Forsikringer, garantikostn.	-58 229
7750 Eiendomsskatt	-34 747
7770 Bank og kortgebyr	-6 000
7790 Annen kostnad	-25 000
Andre kostnader	-85 747
Andre driftskostnader mv.	-5 377 709
<b>Driftsresultat</b>	<b>-1 888 233</b>
8050 Annen renteinntekt	60 000
Finansinntekter	60 000
Finans og EO	60 000
<b>Resultat e. Finans</b>	<b>-1 828 233</b>



## Styret i Nordhordland Industriservice a.s. 2014

Morgan Taule 5938 Sæbøvågen	Styreleiar	411 05 336	
Eldbjørg Valle 5912 Seim	Nestleiar	991 60 109	
Helge Dyrkolbotn 5943 Austrheim	Styremedlem	482 13 051	56 16 20 00 Austrheim Kommune
Nina Bognøy 5911 Alversund	Styremedlem	476 53 705	56 35 29 96
Ragnar Bratland	Styremedlem	412 09 691	
Svein Arne Dale 5918 Frekhaug	Styremedlem	930 17 934	55 99 94 00 Frank Mohn, avd. Flatøy
Solveig Lerøy 5943 Austrheim	Styremedlem	952 13 012	56 16 75 05

Helge Frosta

revisor

920 96 208

55 90 72 86

Helge Frosta AS, Postboks 118 Sentrum, 5804 Bergen






**Årsoppgjør 2014  
for**

**Nordhordland Industriservice AS**

**Foretaksnr. 929200764**



## Resultatregnskap

	Note	2014	2013
<b>DRIFTSINNEKTER OG DRIFTSKOSTNADER</b>			
<b>Driftsinntekter</b>			
Inntekter	1,2	8 081 027	17 661 369
Annen driftsinntekt		14 866 509	2 432 332
<b>Sum driftsinntekter</b>		<b>22 947 536</b>	<b>20 093 700</b>
<b>Driftskostnader</b>			
Varekostnad		1 808 756	1 284 489
Lønnskostnad	3	16 392 163	16 076 250
Avskrivning på varige driftsmidler	4	706 011	763 805
Annen driftskostnad	3	4 220 938	3 978 859
<b>Sum driftskostnader</b>		<b>23 127 868</b>	<b>22 103 403</b>
<b>DRIFTSRESULTAT</b>		<b>(180 333)</b>	<b>(2 009 703)</b>
<b>FINANSINNEKTER OG FINANSKOSTNADER</b>			
<b>Finansinntekter</b>			
Annen renteinntekt		96 747	127 298
<b>Sum finansinntekter</b>		<b>96 747</b>	<b>127 298</b>
<b>Finanskostnader</b>			
Annen rentekostnad		915	112
<b>Sum finanskostnader</b>		<b>915</b>	<b>112</b>
<b>NETTO FINANSPOSTER</b>		<b>95 832</b>	<b>127 186</b>
<b>ORDINÆRT RES. FØR SKATTEKOSTNAD</b>		<b>(84 501)</b>	<b>(1 882 516)</b>
Skattekostnad på ordinært resultat		0	0
<b>ORDINÆRT RESULTAT</b>		<b>(84 501)</b>	<b>(1 882 516)</b>
<b>ARSRESULTAT</b>		<b>(84 501)</b>	<b>(1 882 516)</b>
<b>OVERFØRINGER OG DISPONERINGER</b>			
Overføringer annen egenkapital		(84 501)	(1 882 516)
<b>SUM OVERFØRINGER OG DISPONERINGER</b>		<b>(84 501)</b>	<b>(1 882 516)</b>



## Balanse pr. 31.12.2014

	Note	31.12.2014	31.12.2013
<b>EIENDELER</b>			
<b>ANLEGGSMIDLER</b>			
<b>Varige driftsmidler</b>			
Tomter, bygninger og annen fast eiendom	4	3 340 422	3 486 222
Maskiner og anlegg	4	40 385	67 317
Driftsløsøre, inventar, verktøy, kontorm.	4	1 754 201	2 083 830
<b>Sum varige driftsmidler</b>		<b>5 135 008</b>	<b>5 637 370</b>
<b>SUM ANLEGGSMIDLER</b>		<b>5 135 008</b>	<b>5 637 370</b>
<b>OMLØPSMIDLER</b>			
Varer	5	810 169	773 883
<b>Fordringer</b>			
Kundefordringer	6	2 214 121	2 087 379
Andre fordringer		238 333	80 412
<b>Sum fordringer</b>		<b>2 452 454</b>	<b>2 167 791</b>
Bankinnskudd, kontanter o.l.		5 753 061	5 608 934
<b>SUM OMLØPSMIDLER</b>		<b>9 015 684</b>	<b>8 550 608</b>
<b>SUM EIENDELER</b>		<b>14 150 693</b>	<b>14 187 978</b>
 <b>EGENKAPITAL OG GJELD</b>			
<b>EGENKAPITAL</b>			
<b>Innskutt egenkapital</b>			
Selskapskapital	7	565 000	565 000
<b>Sum innskutt egenkapital</b>		<b>565 000</b>	<b>565 000</b>
<b>Opptjent egenkapital</b>			
Annen egenkapital		10 374 327	10 458 829
<b>Sum opptjent egenkapital</b>		<b>10 374 327</b>	<b>10 458 829</b>
<b>SUM EGENKAPITAL</b>		<b>10 939 327</b>	<b>11 023 829</b>
<b>GJELD</b>			
<b>KORTSIKTIG GJELD</b>			
Leverandørgjeld		556 873	508 833
Skyldig offentlige avgifter		1 147 458	1 260 222
Annen kortsiktig gjeld		1 507 035	1 395 094
<b>SUM KORTSIKTIG GJELD</b>		<b>3 211 365</b>	<b>3 164 150</b>
<b>SUM GJELD</b>		<b>3 211 365</b>	<b>3 164 150</b>
<b>SUM EGENKAPITAL OG GJELD</b>		<b>14 150 693</b>	<b>14 187 978</b>



## Balanse pr. 31.12.2014

Note      31.12.2014      31.12.2013

Olsvollstranda, 20.5.2015

Morgan Taule  
Styreleder

Eldbjørg Valle  
Nestleder

Ragnar Bratland  
Styremedlem

Helge Dyrkolbotn  
Styremedlem

Nina Bognøy  
Styremedlem

Svein Arne Dale  
Styremedlem

Solveig Helleland Lerøy  
Styremedlem

Vibeke Prestmo Valestrand  
Daglig leder





## Noter 2014

### Note 1 - Regnskapsprinsipper

Årsregnskapet er satt opp i samsvar med regnskapsloven og god regnskapsskikk. Selskapet har videre fulgt relevante bestemmelser i Norsk Regnskaps Standard utarbeidet av Norsk Regnskaps Stiftelse.

De regnskapsprinsipper som er gjengitt i regnskapslovens kap. 4 om grunnleggende prinsipper og god regnskapsskikk og kap. 5 om vurderingsregler er ikke gjengitt i denne innledende noten om regnskapsprinsipper dersom det ikke foreligger forhold ved regnskapsposten eller prinsippene og vurderingsreglene som fordrer en presisering (valgadgang mv).

Unntaksreglene i regnskapsloven for små foretak er anvendt der annet ikke er angitt spesielt.

Selskapet driver ikke skattepliktig virksomhet. Det er derfor ikke beregnet skattekostnad, betalt skatt og utsatt skatt.

### Note 2 - Annen driftsinntekt

Inntekter består av:

Tekst/År:	I fjor	I år
Salg, utleie, kurs	6 157 390	7 800 211
Attføringstilskudd	13 575 406	14 866 509
Kantine, lærlinger, leieinntekter mm	360 904	280 816
<b>Sum</b>	<b>20 093 700</b>	<b>22 947 536</b>

### Note 3 - Lønnskostnad

	I år	I fjor
Lønn	13 374 160	13 104 645
Arbeidsgiveravgift	1 939 509	1 931 254
Pensjonskostnader	427 713	432 700
Andre lønnsrelaterte ytelser	650 781	607 651
<b>Totalt</b>	<b>16 392 163</b>	<b>16 076 250</b>

Refusjon sykkelønn utgjør kr 49 833.



## Noter 2014

Utbetalinger til ledende ansatte og revisor:

Lønn og annen godtgjørelse til daglig leder er utbetalt med kr 712 261.

Styremedlemmer	120 000
----------------	---------

Tall på ansatte , inkl tiltaksplasser:	40
--	----

Fast ansatte	21
--------------	----

Selskapet har to pensjonsordninger:

Ytelsesbasert ordning i Vital for de ansatte (10 medlemmer). De ansatte betaler ikke egenandel.

Det ble i 2010 også etablert en innskuddsbasert ordning (OTP) for de yrkeshemmede og øvrige ansatte. Avtalen har virkning tilbake til 2006.

Det er ikke foretatt aktuarberegning og foretas ingen avsetning i regnskapet (balanseføring) av pensjonsmidler/forpliktelser. Premiebetaling kostnadsføres løpende.

Revisjonshonorar er kostnadsført med kr 62 000, herav øvrige tjenesterutgjør kr 24 000.



## Noter 2014

### Note 4 - Avskrivning på varige driftsmidler

	Tomter, bygninger og annen fast eiendom	Maskiner og anlegg	Driftsløsøre, inventar, verktøy, kontorm.	Sum
Anskaffelseskost pr. 1/1	7 286 250	234 439	10 375 951	17 896 640
+ Tilgang	0	0	203 650	203 650
- Avgang	0	0	0	0
Anskaffelseskost pr. 31/12	7 286 250	234 439	10 579 601	18 100 290
Akk. av/nedskr. pr 1/1	3 800 030	167 122	8 292 122	12 259 274
+ Ordinære avskrivninger	145 800	26 932	533 279	706 011
+ Avskr. på oppskrivning	0	0	0	0
- Tilbakeført avskrivning	0	0	0	0
+ Ekstraord nedskrivninger	0	0	0	0
Akk. av/nedskr. pr. 31/12	3 945 829	194 054	8 825 401	12 965 285
Balanseført verdi pr 31/12	3 340 421	40 385	1 754 201	5 135 006
Prosent for ord.avskr	2-2	10-20	10-33	

### Note 5 - Varer

Råvarer er vurdert til kostpris. Varer i arbeid og ferdigvarer er vurdert til salgsverdi, minus 15-20%. Ukurante varer er bokført til virkelig verdi.

### Note 6 - Kundefordringer

Kundefordringer er vurdert til laveste av pålydende og virkelig verdi.

### Note 7 - Selskapskapital

Selskapet sin aksjekapital er på kr 565 000 fordelt på 1 130 aksjer pålydende 500 kr.

Selskapets aksjonærer pr 31.12:

Navn	Antall aksjer	Prosent
Lindås kommune	300	26,5%
Hordaland fylkeskommune	200	17,7%
Radøy kommune	131	11,6%
Meland kommune	105	9,3%
Sparebanken Vest	100	8,8%
Austrheim kommune	77	6,8%
Masfjorden kommune	57	5,0%
Norsk Hydro	50	4,4%
Frank Mohn Flatøy AS	50	4,4%
Statiol Mongstad	30	2,7%
Fedje kommune	26	2,3%



## Noter 2014

Adv Olav Jordal (døde i 2008)	2	0,2%
Nordhordl Handv%Industrilag	2	0,2%
Sum	1 130	100,0%





Kontonr.	Kontonavn	Inngående	Postering	Saldo 2014	Saldo 2013
1100	Forretningsbygg ( I )	3 359 900,12	-143 023,80	3 216 876,32	3 359 900,12
1120	Bygningsmessige anlegg (H)	126 321,80	-2 776,00	123 545,80	126 321,80
<b>Bygninger og annen fast eiendom</b>		<b>3 486 221,92</b>	<b>-145 799,80</b>	<b>3 340 422,12</b>	<b>3 486 221,92</b>
1200	Maskiner og anlegg (D)	23 329,67	-16 468,00	6 861,67	23 329,67
1210	Maskiner og anlegg under utfør.	0,40	0,00	0,40	0,40
1220	Kantine	24 389,15	-2 792,33	21 596,82	8 149,15
1230	Personbiler (D)	0,00	0,00	0,00	0,40
1250	Inventar (D)	75 512,43	-22 101,20	53 411,23	75 512,43
1260	Fast byg.inv.annen avskr.tid(D)	43 987,30	-10 464,00	33 523,30	43 987,30
1270	Verktøy o.l. (D)	2 167 191,13	-493 614,54	1 673 576,59	1 979 781,13
1280	Kontormaskiner (A)	20 387,28	-14 771,08	5 616,20	20 387,28
<b>Transportmidler, inventar og maskiner</b>		<b>2 354 797,36</b>	<b>-560 211,15</b>	<b>1 794 586,21</b>	<b>2 151 147,76</b>
1420	Varer under tilvirkning	810 168,55	0,00	810 168,55	773 883,00
<b>Lagerbeholdninger</b>		<b>810 168,55</b>	<b>0,00</b>	<b>810 168,55</b>	<b>773 883,00</b>
1500	Kundefordringer	2 214 121,03	0,00	2 214 121,03	2 087 379,20
1572	Lønnsforskudd	-780,00	0,00	-780,00	0,00
<b>Kortsiktige fordringer</b>		<b>2 213 341,03</b>	<b>0,00</b>	<b>2 213 341,03</b>	<b>2 087 379,20</b>
1700	Forskuddsbetalt leie	41 876,25	0,00	41 876,25	6 366,25
1705	Forskuddsbetalt andre	89 072,85	0,00	89 072,85	8 937,09
1715	Forskuddsbetalt forsikring	108 164,27	0,00	108 164,27	65 108,56
<b>Korts. fordr. med tidsavgr.</b>		<b>239 113,37</b>	<b>0,00</b>	<b>239 113,37</b>	<b>80 411,90</b>
1930	Bankinnskudd	2 616 227,43	0,00	2 616 227,43	3 225 132,43
1940	Bankinnskudd	2 568 836,64	0,00	2 568 836,64	1 792 612,30
1950	Bankinnskudd for skattetrekk	567 997,40	0,00	567 997,40	591 189,40
<b>Betalingsmidler</b>		<b>5 753 061,47</b>	<b>0,00</b>	<b>5 753 061,47</b>	<b>5 608 934,13</b>
2000	Aksjekapital	-565 000,00	0,00	-565 000,00	-565 000,00
2050	Annen egenkapital	-10 458 828,50	84 501,12	-10 374 327,38	-10 458 828,50
2080	Udisponert resultat	-621 509,83	621 509,83	0,00	0,00
<b>EGENKAPITAL</b>		<b>-11 645 338,33</b>	<b>706 010,95</b>	<b>-10 939 327,38</b>	<b>-11 023 828,50</b>
2160	Uopptjent inntekt	-75 900,00	0,00	-75 900,00	0,00
<b>BETINGET SKATTEFRIE AVSETNINGER O.L.</b>		<b>-75 900,00</b>	<b>0,00</b>	<b>-75 900,00</b>	<b>0,00</b>
2400	Leverandørgjeld	-556 872,60	0,00	-556 872,60	0,00
2410	Leverandørgjeld	0,00	0,00	0,00	-508 833,07
2600	Forskuddstrekk	-487 772,71	0,00	-487 772,71	0,00
2610	Påleggstrekk	0,00	0,00	0,00	-511 568,71
2650	Trukket fagforeningskontingent	534,70	0,00	534,70	610,00
2690	Andre trekk	-500,00	0,00	-500,00	0,00
2740	Oppgjørskonto merverdiavgift	-128 064,13	0,00	-128 064,13	-136 210,15
2770	Skyldig arbeidsgiveravgift	-328 159,91	0,00	-328 159,91	-373 118,78
2771	Pål.arrb.giv.avg.avs.	-203 495,94	0,00	-203 495,94	0,00
2780	Påløpt arbeidsgiveravgift	0,00	0,00	0,00	-239 934,40
<b>KORTSIKTIG GJELD</b>		<b>-1 704 330,59</b>	<b>0,00</b>	<b>-1 704 330,59</b>	<b>-1 769 055,11</b>
2940	Feriepenger AGA, innb.pl	-1 431 134,78	0,00	-1 431 134,78	-1 393 750,42
2990	Annen kortsiktig gjeld	0,00	0,00	0,00	-1 344,00
<b>Korts. gjeld med tidsavgr.</b>		<b>-1 431 134,78</b>	<b>0,00</b>	<b>-1 431 134,78</b>	<b>-1 395 094,42</b>
3010	Salg egent.varer høy avg.sats	-7 760 419,20	0,00	-7 760 419,20	-6 076 200,50
3110	Salgsinnt. egent.varer avg.fri	-49 792,00	0,00	-49 792,00	-56 190,00
3210	Kurs	10 000,00	0,00	10 000,00	-25 000,00
3220	Avklaring (tidl Fase 1)	0,00	0,00	0,00	-4 162 679,48
3230	APS	0,00	0,00	0,00	-3 644 250,16
3235	AB	0,00	0,00	0,00	-659 820,00



Kontonr.	Kontonavn	Inngående	Postering	Saldo 2014	Saldo 2013
3236	AA avklaring anbud	0,00	0,00	0,00	-2 676 327,00
3240	Kantine	-139 656,70	0,00	-139 656,70	-102 666,00
3400	Tilskudd lærlinger	-127 630,00	0,00	-127 630,00	-255 732,00
3410	Tilskudd arbeid med Bis	-910 560,00	0,00	-910 560,00	0,00
3420	Tilskudd avklaring i sk	-2 608 076,10	0,00	-2 608 076,10	0,00
3430	Tilskudd KIA (tidl Fase 2)	-1 263 043,10	0,00	-1 263 043,10	-1 241 997,84
3440	Tilskudd TIA (tidl Fase 3)	-1 198 875,37	0,00	-1 198 875,37	-1 190 333,94
3450	Tilskudd APS	-1 959 568,20	0,00	-1 959 568,20	0,00
3460	Tilskudd avklaring anbu	-6 926 386,00	0,00	-6 926 386,00	0,00
3550	Andre inntekter	0,00	0,00	0,00	-2 503,43
<b>Driftsinntekter</b>		<b>-22 934 006,67</b>	<b>0,00</b>	<b>-22 934 006,67</b>	<b>-20 093 700,35</b>
3611	Leieinnt. drifts.midl. avg.pl.	-13 500,00	0,00	-13 500,00	0,00
<b>Leieinntekter</b>		<b>-13 500,00</b>	<b>0,00</b>	<b>-13 500,00</b>	<b>0,00</b>
3900	Annen driftsrelatert innt. fri	-29,06	0,00	-29,06	0,00
<b>Andre driftsinntekter</b>		<b>-29,06</b>	<b>0,00</b>	<b>-29,06</b>	<b>0,00</b>
4010	Innkjøp råvarer / halvfabrikata	1 667 538,21	0,00	1 667 538,21	957 285,45
4011	Innkjøp prod. varer	0,00	0,00	0,00	103 985,80
4080	Innkjøp emballasje	44 521,53	0,00	44 521,53	27 531,32
4300	Varekjøp kantine	99 040,35	0,00	99 040,35	68 210,38
4500	Fremmedytelse og underentrepr.L	0,00	0,00	0,00	96 401,40
4510	Leid Hjelpe	33 941,00	0,00	33 941,00	0,00
4990	Beh.endring råvarer/handelsvare	-36 284,88	0,00	-36 284,88	31 075,00
<b>Kjøp av materialer varer, fremmedytelser o.l.</b>		<b>1 808 756,21</b>	<b>0,00</b>	<b>1 808 756,21</b>	<b>1 284 489,35</b>
5000	Lønn, variabel AGA, innb.pl.	8 289 236,00	0,00	8 289 236,00	8 227 022,30
5010	Timelønn	3 267 737,04	0,00	3 267 737,04	0,00
5011	14 dgr lønn	0,00	0,00	0,00	3 317 251,70
5020	Sykelønn	281 417,70	0,00	281 417,70	197 348,00
5090	Feriepenger	1 445 253,60	0,00	1 445 253,60	0,00
5190	påløpte feriepenger	0,00	0,00	0,00	1 389 260,86
5191	Avsatt lønn daglig leder	0,00	0,00	0,00	-42 201,00
5211	Fri telefon oppgavepliktig	35 136,00	0,00	35 136,00	29 339,38
5212	Motkonto fri telefon	-35 136,00	0,00	-35 136,00	-29 339,38
5252	Koll.ulykkesforsikring AGA, inn	12 549,96	0,00	12 549,96	13 643,33
5253	Koll.ulykkesforsikring	12 042,00	0,00	12 042,00	12 308,00
5254	Motkonto koll.ulykkesforsikring	-12 042,00	0,00	-12 042,00	-12 308,00
5280	Annen fordel AGA innb.pl	6 170,00	0,00	6 170,00	12 950,00
5281	Reiseforsikring	1 628,46	0,00	1 628,46	1 467,61
5330	Godtgj. styre, b.f. AGA, innb.p	120 000,00	0,00	120 000,00	120 000,00
5390	Etterlønn	0,00	0,00	0,00	36 690,00
5400	Arbeidsgiveravgift	1 976 368,34	0,00	1 976 368,34	1 937 204,37
5410	Avsatt arb.g.avg daglig leder	-36 859,00	0,00	-36 859,00	-5 950,00
5420	Koll pensjonsforsikring	427 712,79	0,00	427 712,79	432 699,77
5421	Pensjonskostnad, oppgavepliktig	286 380,04	0,00	286 380,04	432 699,75
5422	Motkonto ytelsepensjon	-286 380,04	0,00	-286 380,04	-432 699,75
5510	Medl avg BHT	46 764,18	0,00	46 764,18	25 434,52
5515	Innskuddspensjon	135 596,78	0,00	135 596,78	107 216,87
5516	Innskuddspensjon	135 596,78	0,00	135 596,78	107 216,56
5517	Motkonto innskuddspensjon	-135 596,78	0,00	-135 596,78	-107 216,56
5520	Oppf/utv.	27 195,00	0,00	27 195,00	25 707,00
5521	Avtalefestet pensjon	235 738,00	0,00	235 738,00	214 728,00
5522	Avtalefestet pensjon	228 231,00	0,00	228 231,00	0,00
5523	Motkonto Avtalefestet pensjon	-228 231,00	0,00	-228 231,00	-159 450,00
5552	Avtalefestet pensjon	0,00	0,00	0,00	159 450,00
5800	Refusjon sykepenger	-49 833,00	0,00	-49 833,00	-132 098,00
5801	Refusjon sykepenger	-49 833,00	0,00	-49 833,00	-132 098,00
5802	Motkonto ref.sykepenger	49 833,00	0,00	49 833,00	132 098,00
5820	Refusjon arbeidsgiveravgift	0,00	0,00	0,00	-120 761,00
5821	Motkonto ref. arg.g.avgift	0,00	0,00	0,00	120 761,00
5920	Yrkesskadeforsikring	58 262,46	0,00	58 262,46	84 446,46
5930	Andre sosiale utg	0,00	0,00	0,00	109 527,97
5990	Etter og videreutd.	19 987,50	0,00	19 987,50	3 900,00
5991	Annen personalkostnad	127 237,12	0,00	127 237,12	0,00
<b>Personalkostnader</b>		<b>16 392 162,93</b>	<b>0,00</b>	<b>16 392 162,93</b>	<b>16 076 249,76</b>



Kontonr.	Kontonavn	Inngående	Postering	Saldo 2014	Saldo 2013
6000	Avskr.bygninger/annen fast eien	0,00	706 010,95	706 010,95	763 804,65
6100	Frakt ved salg/sum 2008	12 091,00	0,00	12 091,00	47 916,00
6190	Andre frakt-og transportkostna	0,00	0,00	0,00	600,00
6300	Leie lokale	2 400,00	0,00	2 400,00	0,00
6310	Leie lokale	709 267,46	0,00	709 267,46	675 797,45
6311	Leie parkering	15 375,00	0,00	15 375,00	15 000,00
6320	Renovasjon, vann, avløp o.l.	41 940,21	0,00	41 940,21	27 895,17
6340	Lys, varme	325 735,42	0,00	325 735,42	338 392,05
6360	Renhold	149 657,58	0,00	149 657,58	207 721,37
6391	Felleskostn senterforr.	68 063,26	0,00	68 063,26	55 758,09
6399	Alarm abonnement	2 874,00	0,00	2 874,00	4 621,40
6400	Drift kantine	0,00	0,00	0,00	30,00
6410	Leie inventar	405,60	0,00	405,60	0,00
6415	Leie frankeringm.	6 559,25	0,00	6 559,25	1 973,00
6430	Leie andre kontormaskiner	8 108,00	0,00	8 108,00	9 728,84
6445	Leie maskiner/utstyr	22 235,20	0,00	22 235,20	0,00
6490	Annen leie	10 392,00	0,00	10 392,00	11 192,80
6500	Verktøy/Utstyr	510 239,22	0,00	510 239,22	625 518,46
6520	Hjelpeverktøy	0,00	0,00	0,00	9 343,20
6540	Inventar	14 187,03	0,00	14 187,03	82 417,46
6550	Driftsmateriale	0,00	0,00	0,00	847,08
6551	Datautstyr	387 147,00	0,00	387 147,00	0,00
6553	Programvare årlig vedlikehold	108 436,05	0,00	108 436,05	40 763,81
6570	Arbeidsklær og verneutstyr	53 241,11	0,00	53 241,11	24 279,04
6600	Reparasjon og vedlikehold bygn.	43 659,61	0,00	43 659,61	87 939,89
6620	Reparasjon og vedlikeh. utstyr	156 799,80	0,00	156 799,80	63 736,90
6700	Revisjons- og regnskapshonorar	62 000,00	0,00	62 000,00	51 000,00
6705	Regnskapshonorar	268 083,79	0,00	268 083,79	261 811,30
6710	Konsulentarbeid	26 699,30	0,00	26 699,30	53 681,40
6720	Honorar økonom/jurid.	19 432,00	0,00	19 432,00	55 491,40
6730	Kvalitetssikring	14 900,00	0,00	14 900,00	58 050,00
6800	Kontorrekvisita	100 027,84	0,00	100 027,84	83 812,00
6810	Datautgifter	0,00	0,00	0,00	61 847,20
6820	Kopimaskin Trykksak	44 313,00	0,00	44 313,00	65 063,00
6830	Datakortet	22 375,00	0,00	22 375,00	15 323,75
6840	Aviser, tidsskrifter, bøker o.l	14 595,72	0,00	14 595,72	15 165,75
6860	Møte, kurs, oppdatering o.l.	133 217,00	0,00	133 217,00	70 060,00
6870	Lærligordning	4 101,20	0,00	4 101,20	2 533,00
6900	Telefon, datakomm. etc	51 272,71	0,00	51 272,71	58 679,33
6905	Mobiltelefon	74 148,42	0,00	74 148,42	90 067,35
6940	Porto	13 621,64	0,00	13 621,64	31 525,58
7000	Drivstoff	16 423,77	0,00	16 423,77	13 393,76
7020	Vedlikehold	12 056,80	0,00	12 056,80	38 760,75
7040	Forsikring og avgifter	8 760,46	0,00	8 760,46	8 114,94
7100	Bil-godtgjørelse oppgavepliktig	203 265,95	0,00	203 265,95	178 414,05
7101	Passasjer tillegg	5 455,20	0,00	5 455,20	0,00
7102	Passasjer tillegg	0,00	0,00	0,00	8 150,00
7140	Reisekostnad, ikke oppgaveplikt	79 831,00	0,00	79 831,00	13 746,60
7141	Parkering, bom	53 386,10	0,00	53 386,10	25 029,35
7150	Diett kostnad, oppgavepliktig	22 914,00	0,00	22 914,00	0,00
7310	Annonser	29 934,50	0,00	29 934,50	21 590,79
7320	Reklamekostnad	58 191,40	0,00	58 191,40	90 836,38
7321	Markedsføring Knarvik S	18 323,80	0,00	18 323,80	17 922,50
7400	Kontingent, fradragsberettiget	83 773,16	0,00	83 773,16	0,00
7410	Kontingent, ikke fradragsber.	0,00	0,00	0,00	89 479,75
7430	Gave, ikke fradragsberettiget	0,00	0,00	0,00	2 512,00
7500	Forsikringspremie	41 813,10	0,00	41 813,10	43 314,60
7550	Servicekostnad	14 720,00	0,00	14 720,00	38 030,00
7600	Lisensavgift og royalties	0,00	0,00	0,00	425,00
7750	Eiendoms- og festeavgift	50 602,27	0,00	50 602,27	50 602,95
7770	Bank- og kortgebyr	5 822,85	0,00	5 822,85	6 288,72
7790	Annen kostnad	18 062,54	0,00	18 062,54	21 664,08
7791	Annen kostnad	0,00	0,00	0,00	5 000,00
<b>Andre driftskostnader</b>		<b>4 220 938,32</b>	<b>706 010,95</b>	<b>4 926 949,27</b>	<b>4 742 663,94</b>
8050	Annen renteinntekt	-96 747,00	0,00	-96 747,00	-127 298,00
<b>Finansinntekter</b>		<b>-96 747,00</b>	<b>0,00</b>	<b>-96 747,00</b>	<b>-127 298,00</b>
8150	Annen rentekostnad	1,00	0,00	1,00	0,00
8151	Rentekostnad levranderer	914,44	0,00	914,44	111,66



Kontonr.	Kontonavn	Inngående	Postering	Saldo 2014	Saldo 2013
	<b>Finanskostnader</b>	<b>915,44</b>	<b>0,00</b>	<b>915,44</b>	<b>111,66</b>
8960	Overføringer annen egenkapital	0,00	-84 501,12	-84 501,12	-1 882 516,36
8990	Fremført udekket tap	0,00	-621 509,83	-621 509,83	0,00
8999	Udekket tap	621 509,83	0,00	621 509,83	0,00
	<b>Disponering av årsresultat</b>	<b>621 509,83</b>	<b>-706 010,95</b>	<b>-84 501,12</b>	<b>-1 882 516,36</b>
	<b>TOTAL</b>	<b>0,00</b>	<b>0,00</b>	<b>0,00</b>	<b>-0,12</b>





	Bilagsnr	Dato	Debet	Kredit	Beløp	Anmerkning
<b>Avskrivninger</b>						
Avslutning	100000004	31/12/14	6000	1100	143 023,80	Lineæravskrivning
Avslutning	100000018	31/12/14	6000	1270	493 614,54	Lineæravskrivning
Avslutning	100000025	31/12/14	6000	1260	10 464,00	Lineæravskrivning
Avslutning	100000032	31/12/14	6000	1220	2 792,33	Lineæravskrivning
Avslutning	100000041	31/12/14	6000	1120	2 776,00	Lineæravskrivning
Avslutning	100000045	31/12/14	6000	1200	16 468,00	Lineæravskrivning
Avslutning	100000053	31/12/14	6000	1280	14 771,08	Lineæravskrivning
Avslutning	100000056	31/12/14	6000	1250	22 101,20	Lineæravskrivning
<b>Avskrivninger</b>					<b>706 010,95</b>	
<b>Disponeringer</b>						
Avslutning	210000000	31122014	2080	8990	621 509,83	Tilbakeført manuelt disponert
Avslutning	210000001	31122014	2050	8960	84 501,12	Fra annen opptjent EK
<b>Disponeringer</b>					<b>706 010,95</b>	
<b>Totalt alle posteringer</b>					<b>1 412 021,90</b>	

Tilleggsposteringsene ovenfor er utført etter instruks fra selskapet.

Sted: Dato: Sign:



		Ansk. kost IB	Tilgang i år	Avgang i år	Ansk. kost UB	Avskrevet IB	Årets avskr.	Årets nedskr.	Tilbakef. v. avgang	Bokført verdi UB	Herav oppskr.	Gevinst/ tap i år
<b>Dimensjon</b>												
4	Bygninger	7 046 266	0	0	7 046 266	3 777 266	141 000	0	0	3 128 000	0	0
31	Bygninger	53 731	0	0	53 731	6 002	1 075	0	0	46 654	0	0
40	Bygninger	47 440	0	0	47 440	4 270	949	0	0	42 222	0	0
Sum konto 1100		7 147 437	0	0	7 147 437	3 787 538	143 024	0	0	3 216 876	0	0
41	Bygningsmessige anlegg	138 813	0	0	138 813	12 492	2 776	0	0	123 545	0	0
Sum konto 1120		138 813	0	0	138 813	12 492	2 776	0	0	123 545	0	0
45	Maskiner	82 340	0	0	82 340	59 010	16 468	0	0	6 862	0	0
Sum konto 1200		82 340	0	0	82 340	59 010	16 468	0	0	6 862	0	0
27	Maskiner	23 688	0	0	23 688	23 688	0	0	0	0	0	0
Sum konto 1210		23 688	0	0	23 688	23 688	0	0	0	0	0	0
5	Kantine	243 582	0	0	243 582	243 582	0	0	0	0	0	0
32	Kantine	18 450	0	0	18 450	10 301	1 845	0	0	6 304	0	0
60	Kantine	0	16 240	0	16 240	0	947	0	0	15 293	0	0
Sum konto 1220		262 032	16 240	0	278 272	253 883	2 792	0	0	21 596	0	0
6	Varebil	106 173	0	0	106 173	106 173	0	0	0	0	0	0
28	Personbiler	195 546	0	0	195 546	195 546	0	0	0	0	0	0
Sum konto 1230		301 719	0	0	301 719	301 719	0	0	0	0	0	0
44	Minibuss	30 000	0	0	30 000	30 000	0	0	0	0	0	0
Sum konto 1240		30 000	0	0	30 000	30 000	0	0	0	0	0	0
56	Investering i 2012	110 506	0	0	110 506	34 994	22 101	0	0	53 411	0	0
Sum konto 1250		110 506	0	0	110 506	34 994	22 101	0	0	53 411	0	0
8	Varmepumpe	23 000	0	0	23 000	23 000	0	0	0	0	0	0
25	Innkjøp i 2006	15 770	0	0	15 770	11 375	1 500	0	0	2 895	0	0
33	Fast inventar 2008	89 641	0	0	89 641	50 049	8 964	0	0	30 628	0	0
Sum konto 1260		128 411	0	0	128 411	84 424	10 464	0	0	33 523	0	0
9	Okuma MX45 mask.senter	790 000	0	0	790 000	790 000	0	0	0	0	0	0
10	Okuma LB10	90 000	0	0	90 000	90 000	0	0	0	0	0	0
11	Bianco sag	110 000	0	0	110 000	110 000	0	0	0	0	0	0
12	Victor dreiebenk	746 000	0	0	746 000	746 000	0	0	0	0	0	0
13	Sag	32 000	0	0	32 000	32 000	0	0	0	0	0	0
14	Tilgang i 2002	159 324	0	0	159 324	159 324	0	0	0	0	0	0
15	Tilgang 2001	863 469	0	0	863 469	863 469	0	0	0	0	0	0
16	Tilgang 2003	219 914	0	0	219 914	219 914	0	0	0	0	0	0
17	Tilgang inventar	56 896	0	0	56 896	56 896	0	0	0	0	0	0
18	Tilgang 2004	273 169	0	0	273 169	272 700	469	0	0	0	0	0



Byrå **Helge Frosta AS**  
 Klient **08037 Nordhordland Industriservice AS**  
 Periode **2014**

Oversikt over registrerte driftsmidler  
 Utskrift fra FINALE Årsoppgjør  
 Dato : 27/05/2015 20:24 Side 2 av 2

	Ansk. kost IB	Tilgang i år	Avgang i år	Ansk. kost UB	Avskrevet IB	Årets avskr.	Årets nedskr.	Tilbakef. v. avgang	Bokført verdi UB	Herav oppskr.	Gevinst/ tap i år
19 Tilgang 2005	255 598	0	0	255 598	216 780	25 500	0	0	13 318	0	0
26 Innkjøp i 2006	263 561	0	0	263 561	197 167	26 000	0	0	40 394	0	0
29 Verktøy	988 220	0	0	988 220	658 333	100 000	0	0	229 887	0	0
34 Verktøy kjøpt 2008	373 500	0	0	373 500	211 650	37 350	0	0	124 500	0	0
35 Verktøy kjøp 2008	871 500	0	0	871 500	486 588	87 150	0	0	297 763	0	0
36 Verktøy 2008	1 096 000	0	0	1 096 000	593 667	109 600	0	0	392 733	0	0
37 Verktøy 2008	454 265	0	0	454 265	253 629	45 426	0	0	155 211	0	0
42 Verktøy	171 034	0	0	171 034	76 965	17 103	0	0	76 965	0	0
47 Maskiner	52 051	0	0	52 051	18 652	5 205	0	0	28 194	0	0
54 Investering i 2011	102 926	0	0	102 926	26 589	10 293	0	0	66 044	0	0
57 Ivenstering i 2012	90 445	0	0	90 445	14 320	9 044	0	0	67 080	0	0
59 Investert i 2013	16 474	0	0	16 474	1 922	3 295	0	0	11 257	0	0
61 Verktøy	0	187 410	0	187 410	0	17 179	0	0	170 231	0	0
<b>Sum konto 1270</b>	<b>8 076 345</b>	<b>187 410</b>	<b>0</b>	<b>8 263 755</b>	<b>6 096 564</b>	<b>493 615</b>	<b>0</b>	<b>0</b>	<b>1 673 577</b>	<b>0</b>	<b>0</b>
20 Tilgang 2003	271 999	0	0	271 999	271 999	0	0	0	0	0	0
21 Div datautstyr	104 995	0	0	104 995	104 995	0	0	0	0	0	0
22 Tilgang 2004	203 880	0	0	203 880	203 880	0	0	0	0	0	0
23 Tilgang 2005	229 217	0	0	229 217	229 217	0	0	0	0	0	0
30 Kontormaskiner	105 957	0	0	105 957	105 957	0	0	0	0	0	0
38 Kjøp 2008	142 984	0	0	142 984	142 984	0	0	0	0	0	0
39 Kjøp 2008	66 717	0	0	66 717	66 717	0	0	0	0	0	0
43 Kontormaskiner	339 020	0	0	339 020	339 020	0	0	0	0	0	0
48 Kontormaskiner	80 841	0	0	80 841	80 841	0	0	0	0	0	0
53 Investering i 2011	9 303	0	0	9 303	8 011	1 292	0	0	0	0	0
58 Investering i 2012	40 437	0	0	40 437	21 342	13 479	0	0	5 616	0	0
<b>Sum konto 1280</b>	<b>1 595 349</b>	<b>0</b>	<b>0</b>	<b>1 595 349</b>	<b>1 574 962</b>	<b>14 771</b>	<b>0</b>	<b>0</b>	<b>5 616</b>	<b>0</b>	<b>0</b>
<b>Sum avd.</b>	<b>17 896 640</b>	<b>203 650</b>	<b>0</b>	<b>18 100 290</b>	<b>12 259 274</b>	<b>706 011</b>	<b>0</b>	<b>0</b>	<b>5 135 006</b>	<b>0</b>	<b>0</b>
<b>Sum alle driftsmidler</b>	<b>17 896 640</b>	<b>203 650</b>	<b>0</b>	<b>18 100 290</b>	<b>12 259 274</b>	<b>706 011</b>	<b>0</b>	<b>0</b>	<b>5 135 006</b>	<b>0</b>	<b>0</b>



**VEDTEKTER  
FOR  
NORDHORDLAND INDUSTRISERVICE a.s**

§ 1

Selskapet sitt namn er **NORDHORDLAND INDUSTRISERVICE a.s**. Det har til formål gjennom produksjon og anna næringsverksemd å skapa grunnlag for sysselsetting og attføring av yrkeshemma.

Det primære vert attføring etter retningsliner frå Arbeidsdirektoratet.

§ 2

Selskapet har sitt forretningskontor i Radøy kommune.

§ 3

Selskapet sin aksjekapital er stor kr. 565.000,-, fordelt på 1130 aksjar à kr. 500,- lydande på namn.

Retten til å omsetja aksjane skal vera avgrensa slik at sal eller anna form for overdraging ikkje finn stad utan Generalforsamlinga si godkjenning.

Selskapet sitt overskot skal bli verande i verksemda og disponerast til formål som styrkjer framtidig drift.

§ 4

Selskapet skal leiast av eit styre på sju medlemer. Styremedlemene blir valde av Generalforsamlinga med ein valperiode på to år. Dette skal gjerast slik at fire er på val det eine året og tre på val det neste.

§ 5

Generalforsamlinga er selskapet sitt øvste styringsorgan. Røysterett på Generalforsamlinga har berre aksjeeigarar. Kvar aksje representerer ei røyst. Aksjonærar kan møta ved fullmektig. Desse skal ha skriftleg fullmakt som må godkjennast av Generalforsamlinga.

Dagleg leiar har plikt til å vera tilstades i Generalforsamlinga og har der rett til å uttale seg. Rett til å møte og uttale seg i Generalforsamlinga har styret sine representantar.

## § 6

Ordinær Generalforsamling skal haldast innan utgangen av juni månad. Ekstraordinær Generalforsamling blir halden når styret finn det naudsynt, eller når aksjeeigar som representerer minst 1/10 av aksjekapitalen krev det.

## § 7

Styret kallar inn til ordinær Generalforsamling skriftleg seinast to veker før Generalforsamling skal haldast. Aksjeeigarane skal varslast om tidspunkt for Generalforsamling seks veker før den skal haldast, slik at dei innan ein frist på tre veker kan melda saker dei ynskjer skal takast opp av den ordinære Generalforsamlinga.

Med innkallinga til ordinær Generalforsamling skal fylgje:


- a) Sakliste
- b) Årsmelding frå styret
- c) Siste årsoppgjer som forutan årsmeldinga også skal innehalde resultatrekneskap og balanse
- d) Melding frå revisor
- e) Styret sine planar og årsbudsjett
- f) Andre spesifiserte saker som skal opp til behandling på Generalforsamlinga

Med innkallinga til ekstraordinær Generalforsamling skal fylgje sakliste og ei orientering frå styret om grunnane for tillysing av møtet. Innkallinga må skje skriftleg seinast to veker før ekstraordinær Generalforsamling skal haldast.

## § 8

Før generalforsamlinga tar til, skal di framlagte fullmaktene godkjennast. Det skal veljast ein person som skal leia generalforsamlinga. Det skal veljast ein sekretær til å føra protokoll frå generalforsamlinga.





Til handsaming på ordinær Generalforsamling er dei sakene som er vedlagde innkallinga.

Generalforsamlinga skal dessutan handsame og avgjere:

- a) Disponering av årsoverskot eller dekning av underskot i samsvar med den fastsette balanse.
- b) Andre saker som etter lov eller vedtekter høyrer under Generalforsamlinga.

Dernest skal der veljast:

- c) Styremedlemer
- d) Styreleiar og nestleiar for styret i selskapet
- e) Revisor når fungerande revisor trer ut
- f) Valnemnd på tre medlemmer vald for tre år. Eit av medlemene skal stå på val kvart år. Ved første val vert medlemene vald for høvesvis 1, 2 og 3 år.

## § 9

Som Generalforsamlinga sitt vedtak gjeld det som meir enn 50% av røystene er avgitt for. Ved likt røystetal er framlegg ikkje vedtekne.

Vedtak om oppløysing av selskapet blir fatta på Generalforsamling der minst 75% av aksjekapitalen er representert.

Gyldig vedtak om oppløysing krev 2/3 fleirtal av dei møtande røystane, jfr. § 12.

## § 10

Styreleiaren skal leia styret si verksemd i samsvar med selskapet sine vedtekter. Styreleiaren kallar inn til styremøte når viktige saker gjer det naudsynt, eller når minst to av styremedlemene krev møte for handsaming av ei spesiell sak.

Eit styremøte er ikkje vedtaksført med mindre fleirtalet av medlemene deltek i møtet. Som styrevedtak gjeld det som fleirtalet av dei møtande har røysta for. For at eit vedtak skal vera gyldig må minst 1/3 av samtlege styremedlemer ha stemt for vedtaket. Ved likt røystetal gjeld det som styreleiar - eller den som er oppnemnd til å leia styremøtet - har stemt for.

Ved styremøte skal der førast protokoll. Styret peiker ut to personar som er tilstades i møtet til å underskriva protokollen.



## § 11

Styret representerer selskapet mot omgjevnadene. Selskapet sin signatur har styreleiaren eller nestleiareren saman med eit styremedlem.

Styret kan melde prokura.

Styret tilset dagleg leiar, utformer stillingsinstruks og fastset lønsvilkår.

Forvaltninga av selskapet sine forhold høyrer under styret, som skal sørge for ei tilfredsstillande organisering av selskapet si verksemd.

Styret har plikt til å kontrollere at forretningsmessig rekneskapsførsel og formuesforvaltning er underlagt skikkeleg kontroll.

Dagleg leiar skal sørge for at selskapet si bokføring er i samsvar med lov og forskrifter, og at formuesforvaltninga er ordna på ein sikker måte.

Styret plikter å syte for forsvarleg assurance av selskapet sine anleggsmidlar, varelager og eventuelle andre aktiva.

## § 12

Dersom det vert gjort vedtak om å oppløyse selskapet skal Generalforsamlinga velja eit avviklingsstyre. Dette avviklar selskapet, krev inn uteståande fordringar og betaler inn gjeld.

Resterande formue skal i samråd med og etter godkjenning av tilskotsinstitusjonane nyttast ved tiltak til beste for yrkeshemma.

## § 13

Elles gjeld aksjelova sine føresegner.

\*\*\*\*\*



Vedtektene for Nordhordland Arbeidssenter A/S vart vedtekne på  
Generalforsamling 7. mars 1980.

Endringar i desse vedtektene vart føreteke på Generalforsamling 27. februar  
1990.

Nordhordland Arbeidssenter A/S skifta namn til:

**NORDHORDLAND INDUSTRISERVICE A/S** frå 1. januar 1992.

\*\*\*\*\*

Vedtektene slik dei her ligg føre vart godkjent av Generalforsamlinga 26. mai  
2010 (sak 7).







