

**Årsberetning 2014**  
**for**  
**Beredt AS og konsernet Beredt**  
Org nr 916 303 122

**Virksomhetens art**

Beredt har drevet atfføringsvirksomhet innen for skjernet virksomhet siden 1969, i takt med samfunnsutviklingen har virksomheten videreutviklet seg til en god treningsarena for deltakere som trenger kompetanseutvikling og støtte for å arbeide i ordinært arbeidsliv.

I tillegg til våre aktive arbeidsmarkedstiltak, har vi verksted, kjøkken, kantiner, transport, møbel og sømavdeling som treningsarena både direkte mot arbeidsmarkedet og som fagopplæring.

Konsernets virksomhet består av atfføringsvirksomhet innenfor og utenfor skjernet sektor, kompetansebygging og næringsvirksomhet som beskrevet ovenfor.

I konsernet inngår Beredt AS og 100% eide Beredt Kompetanse AS.

Selskapets hovedkontor er på Apeltun i Bergen, med avdelinger på Storetveit (Bergen), Oslo og Trondheim.

Selskapet eller konsernet driver ikke forskning og utvikling.

**Fortsatt drift.**

Etter selskapets og konsernets oppfatning gir årsregnskapet en rettvise oversikt over utvikling og resultat av foretakets og konsernets virksomhet og stilling pr. 31.12.2014. I samsvar med regnskapslovens 3-3 bekreftes det at forutsetningen om fortsatt drift er til stede og lagt til grunn ved utarbeidelse av regnskapet både for selskapet og konsernet. Det har ikke inntrådt forhold etter regnskapsårets utgang som er av betydning ved bedømmelse av selskapets og konsernets stilling.

**Økonomiske utvikling.**

Selskapet er gjennom en omstrukturingsfase for å styrke vår fremtidige posisjon som arbeidsmarkedsbedrift. Dette er en prosess som krever ekstra ressursbruk både ved bruk av eksterne og interne krefter.

I tillegg har vi startet større kantiner i 2014 for bl.a. å styrke bedriften som god opplæringsarena innenfor kantinedrift.

Pga av dette har vi hatt store negative resultater både i 2013 (9,5 mill kr) og i 2014 (9,3 mill kr).

Vår likvidstrøm er anstrengt, men gjennom driftsforbedrende tiltak, bedre likvidstyring og muligheter å realisere undervurderte eiendeler vil vi også sørge for en god likvidsituasjon utover høsten 2015.



Vi har gjennomført tilsvarende prosesser på konsernnivå for å få en tilsvarende bedring i vårt datterselskap.

Vår omsetning har steget fra 47,1 mill kr i 2013 til 50,7 mill kr i 2014, men samtidig har både vår vare- og personalkost hatt en uforholdsmessig større økning. Dette er forhold vi får kontroll med iløpet av 2015.

### **Redegjørelse for årsregnskapet.**

Selskapet hadde en omsetning på 50,7 mill kr og et underskudd på kr 9,3 mill. kr. i 2014.

Tilsvarende tall for 2013 var henholdsvis 47,1 mill og underskudd kr 9,5 mill. Økt omsetning skyldes hovedsakelig ny kantinedrift.

Totalkapitalen var ved utgangen av 2014 47,9 mill kr sammenlignet med 49,1 mill kr i 2013.

Egenkapitalandelen pr. 31.12.2014 var 33,2 %, sammenlignet med 51,7 % pr. 31.12.2013.

Kortsiktig gjeld overstiger omløpsmidler. Likviditetsbeholdningen var NOK 288.928,-.

Likviditeten er til tider stram, men ivaretas via økt kortsiktig kredit.

Samlet kontantstrøm fra driften i selskapet var på minus kr 3,1 mill., mens driftsresultatet for selskapet utgjorde minus 8,5 mill kr. Differansen utgjøres av avskrivninger og tidsavgrensningsposter.

Konsernet hadde en omsetning på kr. 69,0 mill og et underskudd på kr 13,1 mill- i 2014.

Tilsvarende tall for 2013 var henholdsvis 64,1 mill og underskudd kr 8,0 mill kr. Økningen skyldes økt omsetning innen bevertning og ikke skjermede tiltak.

Totalkapitalen var ved utgangen av 2014 kr 43,3 mill sammenlignet med kr 47,4 mill i 2013.

Egenkapitalen pr. 31.12.2014 var positiv kr 8,9 mill kr.

Kortsiktig gjeld overstiger omløpsmidler.

### Fremtidig utvikling

#### Finansiell risiko/kreditrisiko

Konsernet betrakter den finansielle risikoen for begrenset. Ekstern utestående blir fulgt jevnlig opp og konsernets historiske tap er små.

#### Markedsrisiko

Konsernets drift er innenfor skjermet og konkurranse utsatte arbeidsmarkedstiltak, konkurransen er økende, men vi er av den oppfatning at våre omstillingstiltak tar høyde for dette.

#### Likviditetsrisiko

Det er til tider anstrengt likviditet, men gjennom effektivisering av drift, omstilling og frigjøring av reserver gjennom bygningsmasse har vi kontroll med situasjonen.

#### Kreditrisiko

Kreditrisikoen ansees som lav.

EJK

### Arbeidsmiljø/likestilling/ytre miljø

Styret anser arbeidsmiljøet i selskapet og konsernet som bra. Virksomheten har en god balanse mellom kjønnene, noe også både ledergrupper og styret reflekterer. Gjennom arbeid med gode holdninger er vi opptatt av å unngå diskriminering basert på kjønn, legning etnisitet. Ansatte i virksomheten har ikke vært utsatt for ulykker eller skader i forbindelse med utførelse av arbeidet.

Sykefravær i året var på 20,5 % i Beredt AS og 15,1% på konsernnivå, dette utgjør henholdsvis 2.760 dager på selskapsnivå og 3.260 dager på konsernnivå. Sykefravær skyldes i all hovedsak langtidsfravær. Det er ikke kartlagt om dette kan relateres til arbeidssituasjonen. Dette vil styret følge opp videre.

Vi har god fokusering på å unngå forurensning av vårt ytre miljø, vi møter alle krav fra våre myndigheter både som bilverksted og bevertningsbedrift.

Selskapet og konsernet har ingen utslippstillatelser, og virksomheten antas ikke å forurense det ytre miljø.

### Disponering av årsresultat

Regnskapet for Beredt AS viste ved årets slutt et underskudd på Kr 9.336.011,-. Styret foreslår følgende dekning av underskuddet:

Overføres fra annen egenkapital	Kr 9.336.011,-.
Sum	Kr 9.336.011,-.

### Rettvisende bilde

Etter styrets oppfatning gir årsregnskapet rettvisende oversikt over utviklingen og resultatet av selskapets og konsernets virksomhet for regnskapsåret 2014 og dens stilling pr. 31/12-13.

### Andre forhold

Selskapet og konsern hadde en negativ utvikling i 2013 men som har avtatt i 2014. Det er iverksatt tiltak som man nå ser effekten av. Selskapet synes å være inne i en god utvikling og forventer et positivt resultat for 2015.


Styret er av den oppfatning at grunnlaget for fortsatt drift er tilstede.

### Likestilling


Selskapet har 78 ansatte, konsernet 98 ansatte. Ledelsen er oppmerksom på problematikken rundt likestilling, og tar hensyn til dette så langt det lar seg gjøre ved nyansettelser, både i forhold til kjønn, religion og etnisitet.

Bergen, den 29. juni 2014

Dan Femoen  
Styreleder

  
Styremedlem

Ellinor Kreybu  
Styremedlem



Roald Kvamme  
Styremedlem

\_\_\_\_\_

DF. 



#### Arbeidsmiljø/likestilling/ytre miljø

Styret anser arbeidsmiljøet i selskapet og konsernet som bra. Virksomheten har en god balanse mellom kjønnene, noe også både ledergrupper og styret reflekterer. Gjennom arbeid med gode holdninger er vi opptatt av å unngå diskriminering basert på kjønn, legning, etnisitet. Ansatte i virksomheten har ikke vært utsatt for ulykker eller skader i forbindelse med utførelse av arbeidet.

Sykefravær i året var på 20,5 % i Beredt AS og 15,1% på konsernnivå, dette utgjør henholdsvis 2.760 dager på selskapsnivå og 3.260 dager på konsernnivå. Sykefravær skyldes i all hovedsak langtidfravær. Det er ikke kartlagt om dette kan relateres til arbeidssituasjonen. Dette vil styret følge opp videre.

Vi har god fokusering på å unngå forurensning av vårt ytre miljø, vi møter alle krav fra våre myndigheter både som bilverksted og bevertningsbedrift.

Selskapet og konsernet har ingen utslippstillatelser, og virksomheten antas ikke å forurense det ytre miljø.

#### Disponering av årsresultat

Regnskapet for Beredt AS viste ved årets slutt et underskudd på Kr 9.336.011,-. Styret foreslår følgende dekning av underskuddet:

Overføres fra annen egenkapital	Kr 9.336.011,-
Sum	Kr 9.336.011,-

#### Rettvisende bilde

Etter styrets oppfatning gir årsregnskapet rettvisende oversikt over utviklingen og resultatet av selskapets og konsernets virksomhet for regnskapsåret 2014 og dens stilling pr. 31/12-13.

#### Andre forhold

Selskapet og konsern hadde en negativ utvikling i 2013 men som har avtatt i 2014. Det er iverksatt tiltak som man nå ser effekten av. Selskapet synes å være inne i en god utvikling og forventer et positivt resultat for 2015.

Styret er av den oppfatning at grunnlaget for fortsatt drift er tilstede.

#### Likestilling

Selskapet har 78 ansatte, konsernet 98 ansatte. Ledelsen er oppmerksom på problematikken rundt likestilling, og tar hensyn til dette så langt det lar seg gjøre ved nyansettelser, både i forhold til kjønn, religion og etnisitet.

Bergen, den 29. juni 2014

Dan Fernøen  
Styreleder

  
Styremedlem

Ellinor Kreybu  
Styremedlem

\_\_\_\_\_

Roald Kvamme  
Styremedlem





May-Lill Torsvik  
Styremedlem

May-Lill Torsvik

Cathrine Hafstad Holsen  
Styremedlem

Cathrine Hafstad Holsen

Trygve Botnevik  
Daglig leder

Trygve Botnevik

ETC



# Årsrapport for 2014

Årsberetning

Årsregnskap

- Resultatregnskap


- Balanse

- Noter

Revisjonsberetning

## Resultatregnskap

	Note	2014	2013
<b>Driftsinntekter</b>			
Salgsinntekt		25 226 527	21 847 729
Annen driftsinntekt		25 528 113	25 289 379
Sum driftsinntekter		<u>50 754 640</u>	<u>47 137 108</u>
<b>Driftskostnader</b>			
Varekostnad		17 359 740	12 740 765
Lønnskostnad	3, 7	28 045 156	22 668 579
Avskrivning	5, 6	1 688 279	1 677 764
Annen driftskostnad	3	12 123 937	12 994 973
Sum driftskostnader		<u>59 217 112</u>	<u>50 082 081</u>
Driftsresultat		<u>-8 462 472</u>	<u>-2 944 973</u>
<b>Finansinntekter og finanskostnader</b>			
Annen finansinntekt		7 100	14 032
Nedskrivning av finansielle eiendeler		0	6 000 000
Annen finanskostnad		880 639	612 582
Netto finansposter		<u>-873 539</u>	<u>-6 598 550</u>
Ordinært resultat før skattekostnad		<u>-9 336 011</u>	<u>-9 543 523</u>
<b>Årsresultat</b>		<u>-9 336 011</u>	<u>-9 543 523</u>
<b>Overføringer og disponeringer</b>			
Overføringer annen egenkapital	10	<u>-9 336 011</u>	<u>-9 543 522</u>

CH  


## Balanse pr. 31. desember

	Note	2014	2013
<b>Anleggsmidler</b>			
<i>Immaterielle eiendeler</i>			
Konsesjoner, patenter, lisenser, varemerker	5	85 026	161 016
Sum immaterielle eiendeler		<u>85 026</u>	<u>161 016</u>
<i>Varige driftsmidler</i>			
Tomter, bygninger og annen fast eiendom	4, 6	31 289 346	31 994 598
Maskiner og anlegg	6	685 369	608 089
Driftsløsøre, inventar, verktøy, kontormaskiner ol	6	1 251 963	1 057 047
Sum varige driftsmidler		<u>33 226 678</u>	<u>33 659 734</u>
<i>Finansielle anleggsmidler</i>			
Investeringer i datterselskap	8	6 278 275	6 278 275
Andre fordringer	7	116 106	126 258
Sum finansielle anleggsmidler		<u>6 394 381</u>	<u>6 404 533</u>
Sum anleggsmidler		<u>39 706 085</u>	<u>40 225 283</u>
<b>Omløpsmidler</b>			
Varer		<u>916 543</u>	<u>725 396</u>
<i>Fordringer</i>			
Kundefordringer		4 076 239	3 921 321
Andre fordringer	9	1 837 903	2 025 143
Sum fordringer		<u>5 914 142</u>	<u>5 946 464</u>
Bankinnskudd, kontanter og lignende	2	<u>1 387 461</u>	<u>2 037 595</u>
Sum omløpsmidler		<u>8 218 146</u>	<u>8 709 455</u>
Sum eiendeler		<u>47 924 231</u>	<u>48 934 738</u>


CA  
 TITC  
 Af. 5




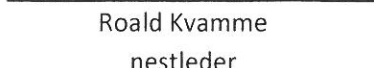
## Balanse pr. 31. desember


	Note	2014	2013
<b>Egenkapital</b>			
<i>Innskutt egenkapital</i>			
Aksjekapital	10, 11	100 000	100 000
Sum innskutt egenkapital		100 000	100 000
<i>Opptjent egenkapital</i>			
Annen egenkapital	10	15 869 301	25 205 312
Sum opptjent egenkapital		15 869 301	25 205 312
Sum egenkapital		15 969 301	25 305 312
<b>Gjeld</b>			
<i>Annen langsiktig gjeld</i>			
Gjeld til kredittinstitusjoner	4	17 004 542	14 723 648
Sum annen langsiktig gjeld		17 004 542	14 723 648
<i>Kortsiktig gjeld</i>			
Gjeld til kredittinstitusjoner		2 625 250	1 474 295
Leverandørgjeld		5 283 107	3 671 151
Skyldige offentlige avgifter	2	2 498 816	1 674 245
Annen kortsiktig gjeld		4 543 216	2 086 088
Sum kortsiktig gjeld		14 950 389	8 905 779
Sum gjeld		31 954 931	23 629 427
Sum egenkapital og gjeld		47 924 232	48 934 739

31. desember 2014  
Bergen, 30. juni 2015

  
Catherine H Holsen  
styremedlem

  
Ellinor Therese Kreybu  
styremedlem

  
Roald Kvamme  
nestleder

  
May-Lill Torsvik  
styremedlem

  
Trygve Botnevik  
daglig leder

  
Dan Stian Femoen  
styreleder

**BEREDT AS**

**Balanse pr. 31. desember**

	Note	2014	2013
<b>Egenkapital</b>			
<i>Innskutt egenkapital</i>			
Aksjekapital	10, 11	100 000	100 000
Sum innskutt egenkapital		100 000	100 000
<i>Opptjent egenkapital</i>			
Annen egenkapital	10	15 869 301	25 205 312
Sum opptjent egenkapital		15 869 301	25 205 312
Sum egenkapital		15 969 301	25 305 312
<b>Gjeld</b>			
<i>Annen langsiktig gjeld</i>			
Gjeld til kredittinstitusjoner	4	17 004 542	14 723 648
Sum annen langsiktig gjeld		17 004 542	14 723 648
<i>Kortsiktig gjeld</i>			
Gjeld til kredittinstitusjoner		2 625 250	1 474 295
Leverandørgjeld		5 283 107	3 671 151
Skyldige offentlige avgifter	2	2 498 816	1 674 245
Annen kortsiktig gjeld		4 543 216	2 086 088
Sum kortsiktig gjeld		14 950 389	8 905 779
Sum gjeld		31 954 931	23 629 427
Sum egenkapital og gjeld		47 924 232	48 934 739

31. desember 2014  
Bergen, 30. juni 2015




Catherine H Holsen  
styremedlem

Ellenor Therese Kreybu  
styremedlem



Roald Kvamme  
nestleder



May-Lill Torsvik  
styremedlem

Trygve Botnevik  
daglig leder



Dan Stian Femøen  
styreleder

P.K

CH

**Noter til regnskapet for 2014****Note 1 - Regnskapsprinsipper**

Årsregnskapet er satt opp i samsvar med regnskapslovens bestemmelser og god regnskapsskikk for små foretak.

*Datterselskap/tilknyttet selskap*

Datterselskapet er heleid. Investeringen er vurdert til anskaffelseskost for aksjene med mindre nedskrivning har vært nødvendig. Det er foretatt nedskrivning til virkelig verdi når verdifall skyldes årsaker som ikke kan antas å være forbigående og det må anses nødvendig etter god regnskapsskikk. Nedskrivninger er reversert når grunnlaget for nedskrivning ikke lenger er til stede.

*Salgsinntekter*

Inntektsføring ved salg av varer skjer på leveringstidspunktet. Tjenester inntektsføres i takt med utførelsen. Andelen av salgsinntekter som knytter seg til fremtidige serviceytelser balanseføres som uopptjent inntekt ved salget, og inntektsføres deretter i takt med levering av ytelsene.

*Klassifisering og vurdering av balanseposter*

Omløpsmidler og kortsiktig gjeld omfatter poster som forfaller til betaling innen ett år etter balansedagen, samt poster som knytter seg til varekretsløpet. Øvrige poster er klassifisert som anleggsmiddel/langsiktig gjeld.

Omløpsmidler vurderes til laveste av anskaffelseskost og virkelig verdi. Kortsiktig gjeld balanseføres til nominelt beløp på etableringstidspunktet.

Anleggsmidler vurderes til anskaffelseskost, men nedskrives til virkelig verdi ved verdifall som ikke forventes å være forbigående. Anleggsmidler med begrenset økonomisk levetid avskrives planmessig. Langsiktig gjeld balanseføres til nominelt beløp på etableringstidspunktet.

*Fordringer*

Kundefordringer og andre fordringer er oppført i balansen til pålydende etter fradrag for avsetning til forventet tap. Avsetning til tap gjøres på grunnlag av individuelle vurderinger av de enkelte fordringene. I tillegg gjøres det for øvrige kundefordringer en uspesifisert avsetning for å dekke antatt tap.

*Varebeholdninger*

Lager av innkjøpte varer er verdsatt til laveste av anskaffelseskost og virkelig verdi. Anskaffelseskost vurderes etter FIFO- prinsippet. Egentilvirkede ferdigvarer og varer under tilvirkning er vurdert til full tilvirkningskost. Det foretas nedskrivning for påregnelig ukurans.

*Varige driftsmidler*

Varige driftsmidler balanseføres og avskrives over driftsmidlets forventede økonomiske levetid. Direkte vedlikehold av driftsmidler kostnadsføres løpende under driftskostnader, mens påkostninger eller forbedringer tillegges driftsmidlets kostpris og avskrives i takt med driftsmidlet. Dersom gjenvinnbart beløp av driftsmiddelet er lavere enn balanseført verdi foretas nedskrivning til gjenvinnbart beløp. Gjenvinnbart beløp er det høyeste av netto salgsverdi og verdi i bruk. Verdi i bruk er nåverdien av de fremtidige kontantstrømmene som eiendelen vil generere.

**Note 2 - Bankinnskudd**

Selskapet har per 31.12 bundne skattetreksmidler på kr

**2014**

1 103 533

## Noter til regnskapet for 2014

### Note 3 - Lønnskostnader, antall ansatte, lån til ansatte og godtgjørelse til revisor

<i>Lønnskostnader</i>	2014	2013
Lønninger	23 370 450	18 353 398
Arbeidsgiveravgift	3 263 896	2 806 880
Pensjonskostnader	1 380 098	1 429 927
Andre ytelser	30 711	78 374
Sum	<u>28 045 155</u>	<u>22 668 579</u>

Selskapet har i regnskapsåret sysselsatt totalt 66,1 årsverk.

#### *Ytelser til ledende personer*

	Lønn	Pensjonsutgifter	Andre godtgjørelser
Daglig leder	304 800		4 392
Styret	147 298		

Ytelser til styret inkluderer utbetalinger til både ny og tidligere styreleder.

Ovennevnte lønn vedrørende daglig leder vedrører periodisen fra 1. oktober og ut året. I perioden før dette har daglig leder vært innleid og honorert i denne perioden er kostnadsført med NOK 800 000.

<i>Godtgjørelse til revisor er fordelt på følgende:</i>	2014	2013
Revisjon	149 825	54 750
Andre tjenester	187 505	92 381
Sum	<u>337 330</u>	<u>147 131</u>

Merverdiavgift er ikke inkludert i revisjonshonoraret.

### Note 4 - Pant og garantier

<i>Pantsikret gjeld</i>	2014	2013
Gjeld som er sikret ved pant o.l	17 000 000	14 700 000
<i>Sikret i panteobjekt med bokførte verdier:</i>	2014	2013
Bokført verdi av eiendeler pantsatt for egen gjeld	32 444 129	33 079 686

Selskapet tomt og bygging er i tillegg stilt som sikkerhet for lån datterselskapet Berdt Kompetanse har.....

### Note 5 - Immaterielle eiendeler

	Webside
Anskaffelseskost pr 01.01.2014	241 499
Tilgang kjøpte eiendeler	97 657

ETR

## BEREDT AS

### Noter til regnskapet for 2014

Anskaffelseskost 31.12.2014	339 156
Akk.avskrivninger 31.12.2014	-254 130
Balanseført verdi pr.31.12.2014	85 026
Årets avskrivninger	173 646

#### Note 6 - Varige driftsmidler

	Tomter, bygninger og annen eiendom	Driftsløsøre, inventar, verktøy mm.	Maskiner og anlegg		Sum
Anskaffelseskost					
01.01.2014	41 477 490	4 602 809	1 683 984	0	47 764 283
Tilgang kjøpte driftsmidler	101 637	741 666	238 274	0	1 081 577
Anskaffelseskost 31.12.2014	41 579 127	5 344 475	1 922 258	0	48 845 860
Akk.avskrivning 31.12.2014	-10 289 781	-4 092 512	-1 236 889	0	-15 619 182
Balanseført pr. 31.12.2014	31 289 346	1 251 963	685 369	0	33 226 678
Årets avskrivninger	806 889	546 750	160 994	0	1 514 633
Økonomisk levetid	10-50 år	4-5 år	5 år		
Avskrivningsplan	Lineær	Lineær	Lineær		

#### Note 7 - Pensjoner

Selskapet er pliktig til å ha tjenstepensjonsordning etter lov om obligatorisk tjenstepensjon. Selskapets pensjonsordninger tilfredsstiller kravene i denne lov.

#### Note 8 - Datterselskap, tilknyttet selskap m v

Selskap	Ervervet	Kontor	Eier- andel	Stemme- andel
Beredt Kompetanse AS	06-01-2010	Trondheim	100 %	100 %

#### Note 9 - Mellomværende med selskap i samme konsern og tilknyttet selskap

Fordringer	2014	2013
Lån til foretak i samme konsern	565 000	1 275 312

ETC





## BEREDT AS

---

### Noter til regnskapet for 2014

Kundefordringer		387 432
Sum	565 000	1 662 744

<i>Gjeld</i>	2014	2013
Leverandørgjeld	661 666	581 215

#### Note 10 - Egenkapital

	Aksjekapital	Annen egenkapital	Sum
Egenkapital 01.01.2014	100 000	25 205 312	25 305 312
Årsresultat	0	-9 336 011	-9 336 011
Egenkapital 31.12.2014	100 000	15 869 301	15 969 301

#### Note 11 - Aksjekapital og aksjonærinformasjon

Aksjekapitalen i Beredt AS består av 1 000 aksjer à NOK 100. Det er kun én aksjeklasse og alle aksjene eies av Hordaland Fylkeskommune.

CTH  
ETK

# Årsrapport for 2014

## Årsberetning

### Årsregnskap og konsernregnskap

- Resultatregnskap
- Balanse
- Kontantstrømoppstilling
- Noter


## Revisjonsberetning

# BEREDT AS

Resultat					
Morselskap				Konsern	
2014	2013		Note	2014	2013
<b>Driftsinntekter</b>					
25 226 527	21 847 729	Salgsinntekt	11	43 451 488	38 800 974
25 528 113	25 289 379	Annen driftsinntekt	12	25 528 113	25 289 379
<u>50 754 640</u>	<u>47 137 108</u>	Sum driftsinntekter		<u>68 979 601</u>	<u>64 090 353</u>
<b>Driftskostnader</b>					
17 359 740	12 740 765	Varekostnad	11	24 116 588	18 977 676
28 045 156	22 668 579	Lønnskostnad	3, 8	37 465 926	32 120 264
1 688 279	1 677 764	Avskrivning	6, 7	3 608 841	3 479 319
12 123 937	12 994 973	Annen driftskostnad	3, 11	15 835 088	16 923 623
<u>59 217 112</u>	<u>50 082 081</u>	Sum driftskostnader		<u>81 026 443</u>	<u>71 500 882</u>
<u>-8 462 472</u>	<u>-2 944 973</u>	Driftsresultat		<u>-12 046 842</u>	<u>-7 410 529</u>
<b>Finansinntekter og finanskostnader</b>					
7100	14 032	Annen finansinntekt		9 751	57 222
0	6 000 000	Nedskr. Aksjer datter		0	0
880 639	612 582	Annen finanskostnad	11	929 753	623 861
<u>-873 539</u>	<u>-6 598 550</u>	Netto finansposter		<u>-920 002</u>	<u>-566 639</u>
<u>-9 336 011</u>	<u>-9 543 523</u>	Ordinært resultat før skattekostnad		<u>-12 966 844</u>	<u>-7 977 168</u>
<u>-9 336 011</u>	<u>-9 543 523</u>	Årsresultat		<u>-12 966 844</u>	<u>-7 977 168</u>
<b>Overføringer og disponeringer</b>					
<u>-9 336 011</u>	<u>-9 543 523</u>	Overføringer annen egenkapital			

DR CH  
ETC

Balanse				Konsern	
Morselskap			Note	2014	2013
2014	2013				
<b>Anleggsmidler</b>					
<i>Immaterielle eiendeler</i>					
85 026	161 016	lisenser, varemerker	6	85 026	161 016
0	0	Goodwill	6	0	1 612 811
<u>85 026</u>	<u>161 016</u>	Sum immaterielle eiendeler		<u>85 026</u>	<u>1 773 827</u>
<i>Varige driftsmidler</i>					
31 289 346	31 994 598	Tomter, bygninger og annen fast eiendom	7	31 289 346	31 994 598
685 369	608 089	Maskiner og anlegg	7	685 369	608 089
1 251 963	1 057 047	Driftsløsøre, inventar, verktoy, kontormaskiner ol	7	1 487 106	1 297 602
<u>33 226 678</u>	<u>33 659 734</u>	Sum varige driftsmidler		<u>33 461 821</u>	<u>33 900 289</u>
<i>Finansielle anleggsmidler</i>					
6 278 275	6 278 275	Investeringer i datterselskap Overfinansiert	9	0	0
2 960	2 960	pensjonsforpliktelse	8	2 960	2 960
113 146	123 298	Andre fordringer		192 735	202 887
<u>6 394 381</u>	<u>6 404 533</u>	Sum finansielle anleggsmidler		<u>195 695</u>	<u>205 847</u>
<u>39 706 085</u>	<u>40 225 283</u>	Sum anleggsmidler		<u>33 742 542</u>	<u>35 879 963</u>
<b>Omløpsmidler</b>					
<u>916 543</u>	<u>725 397</u>	Varer		<u>916 543</u>	<u>725 396</u>
<i>Fordringer</i>					
4 076 239	3 921 321	Kundefordringer	10	5 260 082	7 146 896
1 837 903	2 169 298	Andre fordringer	10	1 285 375	984 321
<u>5 914 142</u>	<u>6 090 619</u>	Sum fordringer		<u>6 545 457</u>	<u>8 131 217</u>
<u>1 387 461</u>	<u>2 037 595</u>	Bankinnskudd, kontanter og lignende	2	<u>2 035 198</u>	<u>2 685 199</u>
<u>8 218 146</u>	<u>8 853 611</u>	Sum omløpsmidler		<u>9 497 198</u>	<u>11 541 812</u>
<u>47 924 231</u>	<u>49 078 894</u>	Sum eiendeler		<u>43 239 740</u>	<u>47 421 775</u>

D. C. &  
E.T.K. 

## BEREDT AS

## Balanse

## Morselskap

2014

2013

Note

## Konsern

2014

2013

## Egenkapital

*Innskutt egenkapital*

100 000	100 000	Aksjekapital	13, 14	100 000	100 000
100 000	100 000	Sum innskutt egenkapital		100 000	100 000

*Opptjent egenkapital*

15 869 301	25 205 312	Annen egenkapital	13	8 949 688	21 916 533
15 869 301	25 205 312	Sum opptjent egenkapital		8 949 688	21 916 533

15 969 301	25 305 312	Sum egenkapital		9 049 688	22 016 533
------------	------------	-----------------	--	-----------	------------

## Gjeld

*Avsetninger for forpliktelser*

0	0	Pensjonsforpliktelser	8	0	0
0	0	Sum avsetning for forpliktelser		0	0

*Annen langsiktig gjeld*

17 004 542	14 723 648	Gjeld til kredittinstitusjoner	4, 5	17 004 542	14 723 648
0	0	Øvrig langsiktig gjeld		0	0
17 004 542	14 723 648	Sum annen langsiktig gjeld		17 004 542	14 723 648

*Kortsiktig gjeld*

2 625 250	1 474 295	Gjeld til kredittinstitusjoner		3 219 039	1 474 295
5 283 107	3 671 151	Leverandørgjeld	10	5 061 585	3 659 746
2 498 816	1 674 245	Skyldige offentlige avgifter		3 394 059	2 388 624
4 543 216	2 230 243	Annen kortsiktig gjeld		5 510 828	3 158 929
14 950 389	9 049 934	Sum kortsiktig gjeld		17 185 511	10 681 594

31 954 931	23 773 582	Sum gjeld		34 190 053	25 405 242
------------	------------	-----------	--	------------	------------


47 924 231	49 078 894	Sum egenkapital og gjeld		43 239 740	47 421 775
------------	------------	--------------------------	--	------------	------------

31. desember 2014  
Bergen, 30. juni 2015




Dan Femoen  
Styrets leder

Roald Kvamme  
Nestleder



May-Lill Torsvik  
Styremedlem



Ellinor Therese Kreybu  
Styremedlem



Catherine Hafstad  
Styremedlem



Trygve Botnevik  
Daglig leder






## BEREDT AS

## Balanse


Morselskap		Konsern			
2014	2013	Note	2014	2013	
<b>Egenkapital</b>					
<i>Innskutt egenkapital</i>					
100 000	100 000	Aksjekapital	13, 14	100 000	100 000
100 000	100 000	Sum innskutt egenkapital		100 000	100 000
<i>Opptjent egenkapital</i>					
15 869 301	25 205 312	Annen egenkapital	13	8 949 688	21 916 533
15 869 301	25 205 312	Sum opptjent egenkapital		8 949 688	21 916 533
15 969 301	25 305 312	Sum egenkapital		9 049 688	22 016 533
<b>Gjeld</b>					
<i>Avsetninger for forpliktelser</i>					
0	0	Pensjonsforpliktelser	8	0	0
0	0	Sum avsetning for forpliktelser		0	0
<i>Annen langsiktig gjeld</i>					
17 004 542	14 723 648	Gjeld til kredittinstitusjoner	4, 5	17 004 542	14 723 648
0	0	Øvrig langsiktig gjeld		0	0
17 004 542	14 723 648	Sum annen langsiktig gjeld		17 004 542	14 723 648
<i>Kortsiktig gjeld</i>					
2 625 250	1 474 295	Gjeld til kredittinstitusjoner		3 219 089	1 474 295
5 283 107	3 671 151	Leverandørgjeld	10	5 061 585	3 659 746
2 498 816	1 674 245	Skyldige offentlige avgifter		3 394 059	2 388 624
4 543 216	2 230 243	Annen kortsiktig gjeld		5 510 828	3 158 929
14 950 389	9 049 934	Sum kortsiktig gjeld		17 185 511	10 681 594
31 954 931	23 773 582	Sum gjeld		34 190 053	25 405 242
47 924 231	49 078 894	Sum egenkapital og gjeld		43 239 740	47 421 775



Dan Femoen  
Styrets leder


Ellinor Therese Kreybu  
Styremedlem

31. desember 2014  
Bergen, 30. juni 2015



Roald Kvamme  
Nestleder

Catherine Hafstad  
Styremedlem



May-Lill Torsvik  
Styremedlem

Trygve Botnevik  
Daglig leder

ck  
R.K

## Kontantstrøm

Morselskap			Note	Konsern	
2014	2013			2014	2013
<b>Kontantstrømmer fra operasjonelle aktiviteter</b>					
-9 336 011	-9 543 523	Resultat før skattekostnad		-12 966 844	-7 977 168
1 688 279	1 677 764	Ordinære avskrivninger		3 608 841	3 479 319
0	6 000 000	Nedskrivning aksjer datter			
		Endring i varelager, kundefordringer og leverandørgjeld		2 822 193	69 991
1 265 891	-167 361	Forskjeller i pensjonsmidler/-forpliktelser		0	-274 297
		Endring i andre tidsavgrensingsposter		3 144 351	-1 888 901
3 281 700	-830 109				
<u>-3 100 141</u>	<u>-2 863 229</u>	Netto kontantstrøm fra operasjonelle aktiviteter		<u>-3 391 459</u>	<u>-6 316 759</u>
<b>Kontantstrømmer fra investeringsaktiviteter</b>					
		Innbetalinger ved salg av varige driftsmidler			
-1 081 577	-972 848	Utbetalinger ved kjøp av varige driftsmidler		-1 383 915	-1 010 660
		Innbetalt på kortsiktige og langsiktige fordringer		197 392	-14 823
197 392	-14 823	Utbetalinger ved kjøp av andre investeringer		-97 657	0
-97 657	0				
<u>-981 842</u>	<u>-987 671</u>	Netto kontantstrøm fra investeringsaktiviteter		<u>-1 284 180</u>	<u>-1 025 483</u>
<b>Kontantstrømmer fra finansieringsaktiviteter</b>					
		Innbetaling ved opptak av ny langsiktig gjeld		2 280 894	983 453
2 280 894	983 453	Innbetaling ved opptak av ny kortsiktig gjeld			
		Utbetalinger ved nedbetaling av langsiktig gjeld			
1 150 955	1 474 295	Netto endring i kassekreditt		1 744 744	1 474 295
<u>3 431 849</u>	<u>2 457 748</u>	Netto kontantstrøm fra finansieringsaktiviteter		<u>4 025 638</u>	<u>2 457 748</u>
		Netto endring i likvider i året		-650 002	-4 884 494
-650 135	-1 393 152	Kontanter og bankinnskudd per 01.01		2 685 199	7 569 693
<u>2 037 595</u>	<u>3 430 747</u>				
1 387 461	2 037 595	Kontanter og bankinnskudd per. 31.12		2 035 198	2 685 199
<u>1 387 461</u>	<u>2 037 595</u>			<u>2 035 198</u>	<u>2 685 199</u>

**Noter**

Morselskap		Konsern			
2014	2013	Note	2014	2013	

**Note 1 - Regnskapsprinsipper**

Årsregnskapet er satt opp i samsvar med regnskapslovens bestemmelser og god regnskapsskikk.

*Konsolidering*

Konsernregnskapet omfatter morselskapet Beredt AS og datterselskapet KI Kompetanse AS. Minoritetsinteresser inngår i konsernets egenkapital og goodwill. Konsernregnskapet er utarbeidet som om konsernet var en økonomisk enhet. Transaksjoner og mellomværende mellom selskapene i konsernet er eliminert. Konsernregnskapet er utarbeidet etter ensartede prinsipper, ved at datterselskapet følger de samme regnskapsprinsipper som morselskapet.

*Datterselskap/tilknyttet selskap*

Datterselskapet er heleid. Investeringen er vurdert til anskaffelseskost for aksjene med mindre nedskrivning har vært nødvendig. Det er foretatt nedskrivning til virkelig verdi når verdifall skyldes årsaker som ikke kan antas å være forbigående og det må anses nødvendig etter god regnskapsskikk. Nedskrivninger er reversert når grunnlaget for nedskrivning ikke lenger er til stede.

*Salgsinntekter*

Inntektsføring ved salg av varer skjer på leveringstidspunktet. Tjenester inntektsføres i takt med utførelsen. Andelen av salgsinntekter som knytter seg til fremtidige serviceytelser balanseføres som uopptjent inntekt ved salget, og inntektsføres deretter i takt med levering av ytelsene.

*Klassifisering og vurdering av balanseposter*

Omløpsmidler og kortsiktig gjeld omfatter poster som forfaller til betaling innen ett år etter balansedagen, samt poster som knytter seg til varekretsløpet. Øvrige poster er klassifisert som anleggsmiddel/langsiktig gjeld.

Omløpsmidler vurderes til laveste av anskaffelseskost og virkelig verdi. Kortsiktig gjeld balanseføres til nominelt beløp på etableringstidspunktet.

Anleggsmidler vurderes til anskaffelseskost, men nedskrives til virkelig verdi ved verdifall som ikke forventes å være forbigående. Anleggsmidler med begrenset økonomisk levetid avskrives planmessig. Langsiktig gjeld balanseføres til nominelt beløp på etableringstidspunktet.

*Fordringer*

Kundefordringer og andre fordringer er oppført i balansen til pålydende etter fradrag for avsetning til forventet tap. Avsetning til tap gjøres på grunnlag av individuelle vurderinger av de enkelte fordringene. I tillegg gjøres det for øvrige kundefordringer en uspesifisert avsetning for å dekke antatt tap.

*Varebeholdninger*

Lager av innkjøpte varer er verdsatt til laveste av anskaffelseskost og virkelig verdi. Anskaffelseskost vurderes etter FIFO- prinsippet. Egentilvirkede ferdigvarer og varer under tilvirkning er vurdert til full tilvirkningskost. Det foretas nedskrivning for påregnelig ukurans.

*Varige driftsmidler*

Varige driftsmidler balanseføres og avskrives over driftsmidlets forventede økonomiske levetid. Direkte vedlikehold av driftsmidler kostnadsføres løpende under driftskostnader, mens påkostninger eller forbedringer tillegges driftsmidlets kostpris og avskrives i takt med driftsmidlet. Dersom gjenvinnbart beløp av driftsmiddelet er lavere enn balanseført verdi foretas nedskrivning til gjenvinnbart beløp. Gjenvinnbart beløp er det høyeste av netto salgsverdi og verdi i bruk. Verdi i bruk er nåverdien av de fremtidige

Handwritten signatures and initials: "ETIC", "C.H.", and other illegible marks.

## BEREDT AS

### Noter

Morselskap		Konsern		
2014	2013	Note	2014	2013

kontantstrømmene som eiendelen vil generere.

#### Pensjoner

Pensjonskostnader og pensjonsforpliktelser beregnes etter lineær opptjening basert på forventet sluttlønn. Beregningen er basert på en rekke forutsetninger herunder diskonteringsrente, fremtidig regulering av lønn, pensjoner og ytelser fra folketrygden, fremtidig avkastning på pensjonsmidler samt aktuarmessige forutsetninger om dødelighet og frivillig avgang. Pensjonsmidler er vurdert til virkelig verdi og fratrukket i netto pensjonsforpliktelser i balansen. Endringer i forpliktelsen som skyldes endringer i pensjonsplaner fordeles over antatt gjenværende opptjeningstid. Endringer i forpliktelsen og pensjonsmidlene som skyldes endringer i og avvik i beregningsforutsetningene (estimatendringer) fordeles over antatt gjennomsnittlig gjenværende opptjeningstid hvis avvikene ved årets begynnelse overstiger 10 % av det største av brutto pensjonsforpliktelser og pensjonsmidler.

#### Skatter

Konsernet er unntatt for skatteplikt etter skattelovens § 2-32.

#### Note 2 - Bankinnskudd

Konsernet har følgende bundne skattetrekkmidler per 31.12:

Morselskap		Konsern
2014		2014
1 387 461	Bundne skattetrekkmidler	2 035 198

#### Note 3 - Lønnskostnader, antall ansatte, lån til ansatte og godtgjørelse til revisor

Morselskap		Konsern		
2014	2013	Lønnskostnader	2014	2013
23 370 450	18 353 398	Lønninger	31 140 949	26 263 353
3 263 896	2 806 880	Arbeidsgiveravgift	4 629 679	3 966 194
1 380 098	1 429 927	Pensjonskostnader	1 676 185	1 591 658
30 711	78 374	Andre ytelser	19 522	299 058
<u>28 045 156</u>	<u>22 668 579</u>	Sum	<u>37 465 926</u>	<u>32 120 263</u>

Antall sysselsatte årsverk i regnskapsåret er 66,1 i morselskapet og 82,9 i konsernet.

#### Morselskap

Ytelser til ledende personer

	Lønn	Pensjonsutgifter	Andre godtgjørelser
Daglig leder	304 800		4 392
Styret	147 298		

DA  
EJK  
cdh  
BDA



# BEREDT AS

## Noter

Morselskap		Konsern		
2014	2013	Note	2014	2013

Ytelser til styret inkluderer utbetalinger til både ny og tidligere styreleder.

Ovennevnte lønn vedrørende daglig leder vedrører perioden fra 1. oktober og ut året. I perioden før dette har daglig leder vært innleid og honoraret i denne perioden er kostnadsført med NOK 800 000.

Morselskap		Konsern	
2014	2013	2014	2013
	Godtgjørelse til revisor er fordelt på følgende:		
149 825	Lovpålagt revisjon	194 825	
187 505	Andre tjenester	237 380	
<u>337 330</u>	Sum	<u>432 205</u>	

Merverdiavgift er ikke inkludert i revisjonshonoraret.

### Note 4 - Fordringer og gjeld

Morselskap		Konsern		
2014	2013	2014	2013	2013
	<i>Pantsikret gjeld</i>			
	Langsiktig gjeld med forfall senere enn 5 år			
0	0	0	0	0

### Note 5 - Pant og garantier

Morselskap		Konsern		
2014	2013	2014	2013	2013
	<i>Pantsikret gjeld</i>			
	Gjeld som er sikret ved pant o.l			
17 000 000	14 700 000	17 000 000	14 700 000	14 700 000

Morselskap		Konsern		
2014	2013	2014	2013	2013
	<i>Sikret i panteobjekt med bokførte verdier:</i>			
	Bokført verdi av eiendeler pantsatt for egen gjeld			
32 444 129	27 524 779	32 444 129	27 524 779	27 524 779

### Note 6 - Immaterielle eiendeler

Morselskap		Webside
Anskaffelseskost pr 01.01.2014		241 499
Tilgang kjøpte eiendeler		97 657
<u>Anskaffelseskost 31.12.2014</u>		<u>339 156</u>

TJC DR CH



# BEREDT AS

## Noter

Morselskap			Note	Konsern	
	2014	2013		2014	2013
Akk.avskrivninger 31.12.2013					-254 130
Balanseført verdi pr.31.12.2013					85 026
Årets avskrivninger					173 646
Avskrivningsplan					5 år Lineær
<b>Konsern</b>				<b>Goodwill</b>	<b>Webside</b>
Anskaffelseskost pr 01.01.2014				8 064 055	241 499
Tilgang kjøpte eiendeler				0	97 657
Anskaffelseskost 31.12.2014				8 064 055	339 156
Akk.avskrivninger 31.12.2014				-8 064 055	-254 130
Balanseført verdi pr.31.12.2014				0	85 026
Årets avskrivninger				1 612 811	173 646
Avskrivningsplan				5 år Lineær	5 år Lineær

## Note 7 - Varige driftsmidler

### Morselskap

	Tomter, bygninger og annen eiendom	Driftsløsøre, inventar, verktøy mm.	Maskiner og anlegg	Sum
Anskaffelseskost 01.01.2014	41 477 490	4 602 809	1 683 984	47 764 283
Tilgang kjøpte driftsmidler	101 637	741 666	238 274	1 081 577
Anskaffelseskost 31.12.2014	41 579 127	5 344 475	1 922 258	48 845 860
Akk.avskrivning 31.12.2014	-10 289 781	-4 092 512	-1 236 889	-15 619 182
Balanseført pr. 31.12.2014	31 289 346	1 251 963	685 369	33 226 678
Årets avskrivninger	806 889	546 750	160 994	1 514 633
Økonomisk levetid	10-50 år	4-5 år	5 år	
Avskrivningsplan	Lineær	Lineær	Lineær	

### Konsern

	Tomter, bygninger og annen eiendom	Driftsløsøre, inventar, verktøy mm.	Maskiner og anlegg	Sum
Anskaffelseskost 01.01.	41 477 490	7 008 478	1 683 984	50 169 952
Tilgang kjøpte driftsmidler	101 637	1 044 004	238 274	1 383 915
Anskaffelseskost 31.12.	41 579 127	8 052 482	1 922 258	51 553 867

ERK

CH

JH

# BEREDT AS

## Noter

Morselskap			Note	Konsern	
	2014	2013		2014	2013
Akk.avskrivning 31.12.		-10 289 781	-6 565 377	-1 236 889	-18 092 047
Balanseført pr. 31.12.		31 289 346	1 487 105	685 369	33 461 820
Årets avskrivninger		806 889	854 501	160 994	1 822 384
Økonomisk levetid		10-50 år	3-5 år	5 år	
Avskrivningsplan		Lineær	Lineær	Lineær	

### Note 8 - Pensjoner

Selskapet er pliktig til å ha tjenstepensjonsordning etter lov om obligatorisk tjenstepensjon. Selskapets innskuddspensjonsordning tilfredstiller kravene i denne lov.

### Note 9 - Datterselskap, tilknyttet selskap m v

#### Morselskap

Selskap	Ervervet	Kontor	Eierandel	Stemmeandel
Beredt Kompetanse AS	06-01-2010	Trondheim	100%	100%

### Note 10 - Mellomværende med selskap i samme konsern og tilknyttet selskap

#### Morselskap

Fordringer	2014	2013
Kundefordringer	0	387 432
Andre fordringer	565 000	1 275 312
Fordring konsernbidrag	0	0
Sum	565 000	1 662 744

Gjeld	2014	2013
Leverandørgjeld	661 666	448 884

### Note 11 - Transaksjoner med nærstående selskap

#### Morselskap

2013	2012	Transaksjoner med KI Kompetanse
0	81 600	Inntekter, viderefakturerte kostnader

Handwritten signatures and initials in blue ink, including "C.H." and "E.T.J.C."

# BEREDT AS

## Noter

Morselskap		Konsern		
2014	2013	Note	2014	2013
563 663	1 300 000			Kostnad, viderefakturert fra datter

### Note 12 - Offentlige tilskudd

#### Morselskap

Selskapet leverer attføringstjenester til det offentlige. For dette får selskapet en godtgjørelse som står i forhold til antall månedsverk som er under attføring ved bedriften. Betingelsene for godtgjørelsen er at selskapet er godkjent som arbeidsmarkedsbedrift. Regnskapsmessig er godtgjørelsen ført brutto som driftsinntekt.

### Note 13 - Egenkapital

#### Morselskap

	Aksjekapital	Annen egenkapital	Sum
Egenkapital 01.01.2014	100 000	25 205 312	25 305 312
Årsresultat	0	-9 336 011	-9 336 011
Egenkapital 31.12.2014	100 000	15 869 301	15 969 301

#### Konsern

Konsernets egenkapital er endret som følger:

	Aksjekapital	Annen egenkapital	Sum
Egenkapital 01.01.2014	100 000	21 916 533	22 016 533
Årsresultat	0	-12 966 844	-12 966 844
Egenkapital 31.12.2014	100 000	8 949 688	9 049 688

### Note 14 - Aksjekapital og aksjonærinformasjon

#### Morselskap

Aksjekapitalen i Beredt AS består av 1 000 aksjer à NOK 100. Det er kun én aksjeklasse og alle aksjene eies av Hordaland Fylkeskommune.

Handwritten signatures and initials: ETC, DF., C/H, and a stylized signature.