

Kontroll av møtebok frå ASKDY kommune/herad

Underskrift:

Møteboka skal vere underskrive av eit vedtaksført valstyre. Oversikta over valstyret finn de i møteboka A1 Valgstyret.

Møteboka er underskrive av eit vedtaksført valstyre:	
--	--

Opningstider:

Valstyret kan sjølv bestemme kva tid vallokalet skal vere ope, men det kan ikkje vere ope lenger enn kl 21:00 på valdagen, jamfør Vallova § 9-3. Det er ikkje lovleg å ha stengt mellombels innafor i tida vallokalet skal vere ope, men det er mogleg å dele opp tida vallokalet skal vere ope på i to, til dømes kl 09:00-12:00 og 13:00-21:00, men det skal berre skje ved særskilde omstende. Oversikta over opningstider finn de i møteboka A2 Valgtinget.

Opningstider er innafor vallova § 9-3:	
--	--

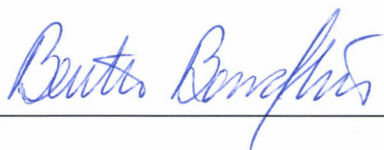
Forkasta røystegjevingar:

Valstyra skal levere inn alle forkasta røystegjevingar til fylkesvalstyret. Disse skal vere registrert på fleire måtar i møteboka, og skal stemme med talet forkasta røystegjevingar som kommunen har levert inn. Oversikta over forkasta røystegjevingar finn de i møteboka B1.1 Totalt mottatte forhåndsstemmer, B1.2 Behandlede forhåndstemmegjevingar, C3.1 Stemmegjevingar i særskilt omslag, C3.2 Forkastede stemmegjevingar i særskilt omslag, C3.3 Stemmegjevingar fremmedstemmer / i beredskapsomslag, og C3.4 Forkastede stemmegjevingar fremmedstemmer / i beredskapsomslag.

Stemmar talet forkasta røystegjevingar i møteboka med talet forkasta røystegjevingar som valstyret har levert inn:	
--	--

Andre kommentarar til møteboka (bruk baksida om ein treng meir plass):

Kontrollert av:



FYLKESTINGSVALET 2015 I HORDALAND

KVITTERING FOR INNLEVERING AV VALMATERIELL

Kvitteringen tas med og leverast med valmateriellet til fylkeskommunen sitt mottakssenter på Bergen radhus. Valansvarleg fra kommunen er ansvarleg for valmateriellet til det vert levert og må vere tilgjengeleg for eventuelle spørsmål ved levering av valmateriellet.

Valansvarleg i kommunen og mottakar for fylkeskommunen skal skrive under på kvitteringa.

FOLGJANDE ER LEVERT FRA ASKØY KOMMUNE / HERAD:

Kva?	Tal på «esker»	Tal på strekkodar	Kommentar	Lever
alle ordinære førehandsrøystesetlar	3	3		✓
alle seint innkomne/lagt til side	1	1		✓
alle ordinære valtingsrøystesetlar	17	17		✓
alle røyster i særskilt omslag	0			
alle framandrøyster	1	1		✓
(alle beredskapsrøyster)	0			

Kva?	Lever
alle forkasta røystegjevingar	✓
alle valkort fra forehandsrøystegjevinga	✓
alle omslagskonvoluttar fra førehandsrøystegjevinga utanriks og på Svalbard og Jan Mayen	✓
stadfesta avskrift av det som er protokollert i samband med fylkestingsvalet (møtebok)	✓
kopi av innkomne klager	

Kontaktinfo til den som er ansvarleg for møteboka, vedkommande må vere tilgjengeleg i veke 38 og 39, samt i helga 19.-20. september:

Namn:	Rune Solhaug
Mail:	rune.solhaug@askoy.kommune.no
Mobil:	970 51 800

Mottatt kl. 14.10



Underskrift valansvarleg kommune



Underskrift mottakar for fylkeskommunen

Kommunestyre- og fylkestingsvalget 2015

Valgprotokoll for valgstyret - Fylkestingsvalget 2015

Kommune: Askøy

Fylke: Hordaland

År: 2015

A Administrative forhold

A1 Valgstyret

Valgstyrets sekretær: Gammelsrød Else

E-postadresse:

Telefon:

Medlemmer (inkl. møtende varamedlemmer):

Navn	Funksjon
Høgtun Siv	Leder
Stenseide Roald	Nestleder
Andreassen Lill-Harriet	Medlem
Mathiassen Terje	Medlem
Bondehagen Aina	Medlem

A2 Valgtinget

Stemmekretser og tid:

Navn på alle kretsene i kommunen

Krets	Åpningstid søndag	Åpningstid mandag
Hop		09:00 – 21:00
Erdal		09:00 – 21:00
Florvåg		09:00 – 21:00
Kleppestø		09:00 – 21:00
Kleppe		09:00 – 21:00
Strusshamn		09:00 – 21:00
Follese		09:00 – 21:00
Hetlevik		09:00 – 21:00
Haugland		09:00 – 21:00
Tveit		09:00 – 21:00
Hanøy		09:00 – 21:00
Davanger		09:00 – 21:00
Træet		09:00 – 21:00
Fauskanger		09:00 – 21:00

B Foreløpig opptelling av forhåndsstemmer

B1 Behandling av mottatte forhåndsstemmer

B1.1 Totalt mottatte forhåndsstemmer

	Antall stemmegivninger	
	Forkastet	Godkjente
Antall forhåndsstemmegivninger innenriks fra 1. juli til 9. august (tidligstemmegivning)	0	31
Antall forhåndsstemmegivninger innenriks fra 10. august	0	2 594
Antall brevstemmer utenriks	0	0
Antall øvrige forhåndsstemmegivninger utenriks og på Svalbard og Jan Mayen	0	18
Antall i beredskapskonvolutt	0	0
Sum mottatte forhåndsstemmer	0	2 643
Totalt antall	2 643	

B1.2 Behandlede forhåndsstemmegivninger

Forkastelser	Innenriks	Utenriks
Velger ikke i manntall §10-1(1) a)(§10-1(1) a)	0	0
Ikke mulig å identifisere velgeren §10-1(1) b)(§10-1(1) b)	0	0
Stemmegivningen ikke avgitt i rett tid §10-1(1) c)(§10-1(1) c)	0	0
Stemmegivningen var ikke levert rett stemmemottaker §10-1(1) d)(§10-1(1) d)	0	0
Noe tyder på at omslagskonvolutten har vært åpnet §10-1(1) e)(§10-1(1) e)	0	0
Velgeren har allerede fått godkjent en stemmegivning §10-1(1) f)(§10-1(1) f)	0	0
Stemmegivningen kom for sent frem §10-1(1) g)(§10-1(1) g)	0	0
Velgeren er ikke innført i manntallet i kommunen § 10-1a (1) a)(§ 10-1a (1) a)	0	0
Velgeren har allerede avgitt godkjent stemmegivning § 10-1a (1) c)(§ 10-1a (1) c)	0	0
Sum forkastede forhåndsstemmegivninger	0	0
Godkjente forhåndsstemmegivninger (skal være lik sum av B2.1.1 og B2.2.1)	2 643	
Totalt antall forhåndsstemmegivninger	2 643	

B2 Foreløpig opptelling av forhåndsstemmer

B2.1 Startet senest 4 timer før valglokalene stenger

B2.1.1 Behandlede forhåndsstemmesedler

	Kryss i manntall	Ant. sedler
Godkjente	—	2 274
Blanke	—	19
Tvilsomme	—	7
Total	2 547	2 300

B2.1.2 Partifordelte forhåndsstemmesedler

Parti	Antall
Sosialistisk Venstreparti	86
Miljøpartiet De Grønne	128
Piratpartiet	6
Demokratene i Norge	47
Kystpartiet	4
Høyre	604
Partiet De Kristne	15
Venstre	98
Feministisk Initiativ	13
Arbeiderpartiet	793
Fremskrittspartiet	288
Kristelig Folkeparti	114
Pensjonistpartiet	19
Senterpartiet	23
Rødt	36
Totalt antall partifordelte stemmesedler	2 274

B2.1.3 Merknad

(Årsak til evt. differanse mellom kryss i manntall (B2.1.1) og foreløpig opptelling og evt. andre forhold)

ikke alle har stemt på fylkestingsvalget
--

B2.2 Opptalt etter at valglokalet stengte (lagt til side og sent innkomne)

B2.2.1 Behandlede forhåndsstemmesedler

	Kryss i manntall	Ant. sedler
Godkjente	—	87
Blanke	—	2
Tvilsomme	—	1
Total	96	90

B2.2.2 Partifordelte forhåndsstemmesedler

Parti	Antall
Sosialistisk Venstreparti	4
Miljøpartiet De Grønne	3
Piratpartiet	0
Demokratene i Norge	1
Kystpartiet	0
Høyre	19
Partiet De Kristne	0
Venstre	3
Feministisk Initiativ	2
Arbeiderpartiet	32
Fremskrittspartiet	16
Kristelig Folkeparti	3
Pensjonistpartiet	0
Senterpartiet	1
Rødt	3
Totalt antall partifordelte stemmesedler	87

B2.2.3 Merknad

(Årsak til evt. differanse mellom kryss i manntall (B2.2.1) og foreløpig opptelling og evt. andre forhold)

ikke alle stemmer fylket

C Foreløpig opptelling av valgtingsstemmer

C1 Oversikt over stemmegivninger mottatt i alle kretser

Stemmekrets	Sted for foreløpig opptelling	Kryss i manntall		Opptalte stemmer		
		Søndag	Mandag	Stemmesedler i urne	I særskilt omslag	Fremmede
Hop	I kretsen	0	748	728	1	8
Erdal	I kretsen	0	1 148	1 103	0	16
Florvåg	I kretsen	0	692	671	0	9
Kleppestø	I kretsen	0	1 152	1 098	0	66
Kleppe	I kretsen	0	902	856	0	21
Strusshamn	I kretsen	0	1 233	1 199	0	18
Follese	I kretsen	0	583	552	0	16
Hetlevik	I kretsen	0	389	369	4	2
Haugland	I kretsen	0	613	564	4	0
Tveit	I kretsen	0	674	644	0	16
Hanøy	I kretsen	0	449	437	0	5
Davanger	I kretsen	0	241	241	5	5
Træet	I kretsen	0	436	417	0	4
Fauskanger	I kretsen	0	429	375	0	8
Sum		0	9 689	9 254	14	194
Sum		9 689				

C1.1 Merknad

Hop — Valgtingsstemmer ordinære: Ikke alle stemmer fylket
Erdal — Valgtingsstemmer ordinære: Ikke alle stemmer fylket
Florvåg — Valgtingsstemmer ordinære: Ikke alle stemmer fylket
Kleppestø — Valgtingsstemmer ordinære: Ikke alle stemmer fylket
Kleppe — Valgtingsstemmer ordinære: Ikke alle stemmer fylket
Strusshamn — Valgtingsstemmer ordinære: Ikke alle stemmer fylket
Follese — Valgtingsstemmer ordinære: Ikke alle stemmer fylket
Hetlevik — Valgtingsstemmer ordinære: Ikke alle stemmer fylket
Haugland — Valgtingsstemmer ordinære: Ikke alle stemmer fylket
Tveit — Valgtingsstemmer ordinære: Ikke alle stemmer fylket
Hanøy — Valgtingsstemmer ordinære: Ikke alle stemmer fylke
Træet — Valgtingsstemmer ordinære: Ikke alle stemmer fylkestingsvalg
Fauskanger — Valgtingsstemmer ordinære: Ikke alle stemmer på fylket

C2 Foreløpig opptelling hos stemmestyrene

C2.1 Antall valgtingstemmesedler i urne

	Kryss i manntall	Ant. sedler
Godkjente	—	9 107
Blanke	—	143
Tvilsomme	—	4
Total	9 689	9 254

C2.2 Partifordelte Valgtingstemmesedler

Parti	Antall
Sosialistisk Venstreparti	357
Miljøpartiet De Grønne	392
Piratpartiet	45
Demokratene i Norge	146
Kystpartiet	28
Høyre	2 616
Partiet De Kristne	46
Venstre	406
Feministisk Initiativ	85
Arbeiderpartiet	2 932
Fremskrittspartiet	1 237
Kristelig Folkeparti	495
Pensjonistpartiet	45
Senterpartiet	142
Rødt	135
Totalt antall partifordelte stemmesedler	9 107

C2.3 Merknad

(Årsak til evt. differanse mellom kryss i manntall (C2.1) og foreløpig opptelling og evt. andre forhold)

Hop — Valgtingsstemmer ordinære: Ikke alle stemmer fylket
Erdal — Valgtingsstemmer ordinære: Ikke alle stemmer fylket
Florvåg — Valgtingsstemmer ordinære: ikke alle stemmer fylket
Kleppestø — Valgtingsstemmer ordinære: Ikke alle stemmer fylket
Kleppe — Valgtingsstemmer ordinære: ikke alle stemmer fylket
Strusshamn — Valgtingsstemmer ordinære: ikke alle stemmer fylket
Follese — Valgtingsstemmer ordinære: ikke alle stemmer fylket
Hetlevik — Valgtingsstemmer ordinære: Ikke alle stemmer fylket
Haugland — Valgtingsstemmer ordinære: ikke alle stemmer fylket
Tveit — Valgtingsstemmer ordinære: ikke alle stemmer fylket
Hanøy — Valgtingsstemmer ordinære: ikke alle stemmer fylke
Træet — Valgtingsstemmer ordinære: Ikke alle stemmer fylkestingsvalg
Fauskanger — Valgtingsstemmer ordinære: ikke alle stemmer på fylket

C3 Stemmegivninger - Valgting

C3.1 Stemmegivning i særskilt omslag

Godkjente	0
Forkastet	6
Total	6

C3.2 Forkastede stemmegivninger i særskilt omslag

Velger ikke i kommunens manntall §10-2(1) a)(§10-2(1) a)	5
Velger hadde forhåndsstemt/avgitt allerede godkjent stemme §10-2(1) c)	1
Total	6

C3.3 Fremmede stemmegivninger

Godkjente	197
Forkastet	0
Total	197

C3.4 Forkastede Fremmede stemmegivninger

Velger ikke i kommunens manntall §10-2(1) a)(§10-2(1) a)	0
Velger hadde forhåndsstemt/avgitt allerede godkjent stemme §10-2(1) c)	0
Total	0

C4 Foreløpig opptelling hos valgstyret

C4.1 - C4.3 Valgtingstemmesedler i urne

Foreløpig opptelling av valgtingsstemmesedler er foretatt hos stemmestyrene

C4.4 Antall stemmesedler i særskilt omslag

	Kryss i manntall	Ant. sedler
Godkjente	—	0
Blanke	—	0
Tvilsomme	—	0
Total	0	0

C4.5 Partifordelte stemmesedler i særskilt omslag

Parti	Antall
Sosialistisk Venstreparti	0
Miljøpartiet De Grønne	0
Piratpartiet	0
Demokratene i Norge	0
Kystpartiet	0
Høyre	0
Partiet De Kristne	0
Venstre	0
Feministisk Initiativ	0
Arbeiderpartiet	0
Fremskrittspartiet	0
Kristelig Folkeparti	0
Pensjonistpartiet	0
Senterpartiet	0
Rødt	0
Totalt antall partifordelte stemmesedler	0

C4.6 Merknad

(Årsak til evt. differanse mellom kryss i manntall (C4.4) og foreløpig opptelling og evt. andre forhold)

--

C4.7 Antall Fremmede stemmesedler

	Kryss i manntall	Ant. sedler
Godkjente	—	177
Blanke	—	3
Tvilsomme	—	0
Total	197	180

C4.8 Partifordelte stemmesedler - Fremmede stemmesedler

Parti	Antall
Sosialistisk Venstreparti	9
Miljøpartiet De Grønne	6
Piratpartiet	2
Demokratene i Norge	2
Kystpartiet	0
Høyre	41
Partiet De Kristne	0
Venstre	10
Feministisk Initiativ	1
Arbeiderpartiet	76
Fremskrittspartiet	26
Kristelig Folkeparti	2
Pensjonistpartiet	0
Senterpartiet	0
Rødt	2
Totalt antall partifordelte stemmesedler	177

C4.9 Merknad

(Årsak til evt. differanse mellom kryss i manntall (C4.7) og foreløpig opptelling og evt. andre forhold)

ikke alle stemmer på fylket

D Endelig opptelling

D1 Forhåndsstemmer

D1.1 Opptalte forhåndstemmesedler

Type	Godkjente	Blanke	Forkastet	Total
Opptalt minst fire timer før valglokalet stenger:	2 284	19	2	2 305
Opptalt etter at valglokalet stengte (lagt til side og sent innkomne)	87	2	1	90
Total antall opptalte forhåndstemmesedler	2 371	21	3	2 395

D1.2 Forkastede stemmesedler

Type forkastelse	Startet senest 4 timer før valglokalene stenger	Opptalt etter stenging
Seddelen manglet off. stempel §10-3(1) a)	1	0
Det fremgår ikke hvilket valg stemmeseddelen gjelder §10-3(1) b) (§10-3	0	0
Det fremgår ikke hvilket parti eller gruppe velgeren har stemt på §10-3(1)	1	1
Partiet eller gruppen stiller ikke liste §10-3(1) d) (§10-3(1) d)	0	0
Totalt antall forkastede stemmesedler	2	1

D1.3 Godkjente stemmesedler fordelt på parti

Parti	Endelig
Sosialistisk Venstreparti	96
Miljøpartiet De Grønne	131
Piratpartiet	7
Demokratene i Norge	48
Kystpartiet	4
Høyre	623
Partiet De Kristne	15
Venstre	102
Feministisk Initiativ	15
Arbeiderpartiet	826
Fremskrittspartiet	304
Kristelig Folkeparti	117
Pensjonistpartiet	19
Senterpartiet	24
Rødt	40
Totalt antall partifordelte stemmesedler	2 371

D1.4 Avvik mellom foreløpig og endelig opptelling

Parti	Foreløpig	Endelig	Avvik
Sosialistisk Venstreparti	90	96	6
Miljøpartiet De Grønne	131	131	0
Piratpartiet	6	7	1
Demokratene i Norge	48	48	0
Kystpartiet	4	4	0
Høyre	623	623	0
Partiet De Kristne	15	15	0
Venstre	101	102	1
Feministisk Initiativ	15	15	0
Arbeiderpartiet	825	826	1
Fremskrittspartiet	304	304	0
Kristelig Folkeparti	117	117	0
Pensjonistpartiet	19	19	0
Senterpartiet	24	24	0
Rødt	39	40	1
Totalt antall partifordelte stemmesedler	2 361	2 371	10

D1.5 Merknad

(Årsak til evt. differanse mellom foreløpig og endelig opptelling av forhåndsstemmer.)

Hele kommunen — Forhåndsstemmer ordinære:
5 stemmer ikke med i foreløpig telling, lå i bunke for kommunestyrevalg

D2 Valgingsstemmer

D2.1 Opptalte valgtingstemmesedler

Type	Godkjente	Blanke	Forkastet	Total
Ordinære	9 113	143	0	9 256
Særskilt	0	0	0	0
Fremmede	177	3	0	180
Total antall opptalte valgtingstemmesedler	9 290	146	0	9 436

D2.2 Forkastede valgtingsstemmesedler

Type forkastelse	Ordinære	Særskilt	Fremmede	Total
Seddelen manglet off. stempel §10-3(1) a)	0	0	0	0
Det fremgår ikke hvilket valg stemmeseddelen gjelder §10-3(1) b)(§10-3(1) b)	0	0	0	0
Det fremgår ikke hvilket parti eller gruppe velgeren har stemt på §10-3(1) c) (§10-3(1) c)	0	0	0	0
Partiet eller gruppen stiller ikke liste §10-3(1) d)(§10-3(1) d)	0	0	0	0
Totalt forkastede stemmesedler	0	0	0	0

D2.3 Godkjente stemmesedler fordelt på parti

Parti	Endelig
Sosialistisk Venstreparti	367
Miljøpartiet De Grønne	397
Piratpartiet	47
Demokratene i Norge	148
Kystpartiet	28
Høyre	2 661
Partiet De Kristne	46
Venstre	419
Feministisk Initiativ	87
Arbeiderpartiet	3 005
Fremskrittspartiet	1 263
Kristelig Folkeparti	498
Pensjonistpartiet	43
Senterpartiet	144
Rødt	137
Totalt antall partifordelte stemmesedler	9 290

D2.4 Avvik mellom foreløpig og endelig opptelling

Parti	Foreløpig	Endelig	Avvik
Sosialistisk Venstreparti	366	367	1
Miljøpartiet De Grønne	398	397	-1
Piratpartiet	47	47	0
Demokratene i Norge	148	148	0
Kystpartiet	28	28	0
Høyre	2 657	2 661	4
Partiet De Kristne	46	46	0
Venstre	416	419	3
Feministisk Initiativ	86	87	1
Arbeiderpartiet	3 008	3 005	-3
Fremskrittspartiet	1 263	1 263	0
Kristelig Folkeparti	497	498	1
Pensjonistpartiet	45	43	-2
Senterpartiet	142	144	2
Rødt	137	137	0
Totalt antall partifordelte stemmesedler	9 284	9 290	6

D2.5 Merknad

(Årsak til evt. differanse mellom foreløpig og endelig opptelling av valgtingsstemmer)

Hop — Valgtingsstemmer ordinære: ingen forkastet
Erdal — Valgtingsstemmer ordinære: feil i foreløpig telling
Haugland — Valgtingsstemmer ordinære: ok
Træet — Valgtingsstemmer ordinære: ikke forkastet

D3 Total oversikt



Parti	Forhånd	Valgting	Total
Sosialistisk Venstreparti	96	367	463
Miljøpartiet De Grønne	131	397	528
Piratpartiet	7	47	54
Demokratene i Norge	48	148	196
Kystpartiet	4	28	32
Høyre	623	2 661	3 284
Partiet De Kristne	15	46	61
Venstre	102	419	521
Feministisk Initiativ	15	87	102
Arbeiderpartiet	826	3 005	3 831
Fremskrittspartiet	304	1 263	1 567
Kristelig Folkeparti	117	498	615
Pensjonistpartiet	19	43	62
Senterpartiet	24	144	168
Rødt	40	137	177
Totalt antall partifordelte stemmesedler	2 371	9 290	11 661

Underskrifter:

Dato: 15.09.15

Leder: 

Øvrige medlemmer: Lill-H. Andreassen



Terje Mathiesen
Ani Bredal