

ONE  VOICE

Nyheter i DSB-CIM

Nyheter i DSB-CIM versjon 10.00

Nyheter i tilleggsmoduler

Brukergrensesnitt

■ Mindre endringer i brukergrensesnitt

- Endrede standardikoner
- Lysere topplinje for hver modul

- Øverste bilde viser grensesnitt fra CIM 9.80

- Nederste bilde viser tilsvarende utsnitt fra CIM 10.00

Loggføring 1 - 7 av totalt 7 Ny Søk Funksjoner

ID	Rapportert	Type	Emne	Loggført av	Status	Klassifiseri g
8	18.02.16...	Logg	Loggfører informasjon	Stranda, Stig	Bekreftet	Pårørend...
7	18.02.16...	Tiltak	Når skjedde det	Stranda, Stig	Utført	
6	18.02.16...	Tiltak	Hvor har det skjedd	Stranda, Stig	Utført	
5	18.02.16...	Tiltak	Skaff utstyr	Stranda, Stig	Utført	
4	18.02.16...	Tiltak	Avklar sted	Stranda, Stig	Utført	
3	18.02.16...	Tiltak	Vurder mobilisering	Stranda, Stig	Utført	
1	18.02.16...	Hendelse	Grensesnitt CIM 9.80	Stranda, Stig	Bekreftet	

Logg: Loggfører informasjon Send Funksjoner

Status: Bekreftet
Bekreftet av: Lorem Ipsum
Frigitt til: Påførendehet
Rapportert: 18.02.2016 11:32
Kilde: Stig Stranda
E-post: stig@onevoice.no

Intern merknad:
Integer in odio eros. Curabitur placerat risus sed justo dapibus, at molestie tortor venenatis. Vestibulum ac est in ipsum faucibus feugiat. Nunc bibendum magna sed mi vulputate consectetur. Phasellus sed malesuada nulla, pretium fringilla erat. Nullam vulputate rutrum eros.

Lorem ipsum dolor sit amet, consectetur adipiscing elit. Praesent aliquam velit odio, sed commodo metus commodo nec. Phasellus vulputate metus turpis, et volutpat eros volutpat nec. Lorem ipsum dolor sit amet, consectetur adipiscing elit. Duis tempor nisi at eros faucibus egestas. Proin eu condimentum dui. Duis acc dui id lobis porttitor convallis nec quis morbi. Cras at lacus euismod...

Loggføring 1 - 7 av totalt 7 Ny Søk Funksjoner

ID	Rapporter	Type	Emne	Loggført av	Status	Klassifisei ng
7	18.02.16...	Logg	Loggfører informasjon	Stranda, Stig	Bekreftet	Pårørend...
6	18.02.1...	Tiltak	Når skjedde det	Stranda, Stig	Utført	
5	18.02.1...	Tiltak	Hvor har det skjedd	Stranda, Stig	Utført	
4	18.02.1...	Tiltak	Skaff utstyr	Stranda, Stig	Utført	
3	18.02.1...	Tiltak	Avklar sted	Stranda, Stig	Utført	
2	18.02.1...	Tiltak	Vurder mobilisering	Stranda, Stig	Utført	
1	18.02.1...	Hendelse	Grensesnitt CIM 10.00	Stranda, Stig	Bekreftet	

Logg: Loggfører informasjon Send Funksjoner

Status: Bekreftet
Bekreftet av: Lorem Ipsum
Frigitt til: Påførendehet
Rapportert: 18.02.2016 11:32
Kilde: Stig Stranda
E-post: stig@onevoice.no

Intern merknad:
Integer in odio eros. Curabitur placerat risus sed justo dapibus, at molestie tortor venenatis. Vestibulum ac est in ipsum faucibus feugiat. Nunc bibendum magna sed mi vulputate consectetur. Phasellus sed malesuada nulla, pretium fringilla erat. Nullam vulputate rutrum eros.

Lorem ipsum dolor sit amet, consectetur adipiscing elit. Praesent aliquam velit odio, sed commodo metus commodo nec. Phasellus vulputate metus turpis, et volutpat eros volutpat nec. Lorem ipsum dolor sit amet, consectetur adipiscing elit. Duis tempor nisi at eros...

ROS

ROS modulen er et komplett verktøy for risiko- og sårbarhetsanalyse som støtter hele prosessen med analyse, planlegging, gjennomføring og evaluering av iverksatte tiltak for å redusere risiko i virksomheten.





- **Forbedret administrering av tiltak i fullstendige ROS analyser**
 - Fane-basert
 - Mulighet for å skrive kommentar
 - Nye felter
 - Mulighet for å velge ansvarlig bruker/rolle
- I **Forenklet ROS analyse** vil en advarsel vises i toppen av skjemaet dersom konsekvensområder ikke er valgt i oppsettet til analysen
- Lagt til lese-rettighet per analyse
 - Overstyrer rettigheter fra meny punkt

ROS (2)

- Forenklet ROS analyse er tilpasset til å støtte **Veileder til helhetlig risiko- og sårbarhetsanalyse i kommunen fra DSB (ISBN: 978-82-7768-344-7 / 2014)**
- De viktigste endringene:
 - Nye felt:
 - Sårbarhetsvurdering
 - Sårbarhetsvurdering etter nye tiltak
 - Man kan slå av bruk av farger i risikomatriksen
 - Gjøres fra analysens innstillinger
 - Risikoverdi er standard oppsett i matrisen og i hendelseslista

	Harmless	En viss fare	Farlig	Kritisk	Katastrofe
Svært sannsynlig	5	10	15	20	25
Meget sannsynlig	4	8	12	16	20
Sannsynlig	3	6	9	12	15
Mindre sannsynlig	2	4	6	8	10
Unlikely	1	2	3	4	5

Bruk farger i risikoakseptmatrisen

	Ikke akseptert
	Akseptert dersom det finnes enkle tiltak
	Kan aksepteres
	

Hendelseslogg

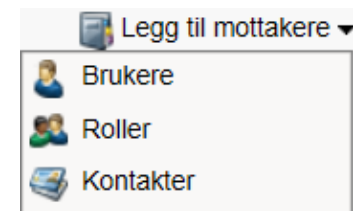
Den løpende loggføringen av ny og oppdatert informasjon ivaretas av et enkelt intuitivt loggskjema. Loggen er et viktig verktøy for oppfølging og styring under uønskede hendelser.

- Det er nå mulig å:
 - Se aksessloggen for sensitive loggføringer hvis funksjonen er aktivert
 - Deaktivere flagg for modulen
 - Sortere loggen på dato/tid for sist oppdatert

Melding

CIM har en modul for å sende ut varslinger og meldinger til et stort antall mottakere i løpet av kort tid. Det er flere ulike responsalternativer, og responsen loggføres, slik at avsenderen har full oversikt over resultatet av varslingen.

- Det er nå mulig å deaktivere en eller flere av de definerte mottakertyper i meldingsmodulen
 - Dette må utføres av leverandøren



Oppgaver

- **Kilde** er lagt til som egenskap i **statusvinduet** slik at dette er synlig når du behandler en oppgave

⚠ Skaff flere brannslanger

Oppgave: Skaff flere brannslanger
Kilde: Brann i bygg A (Hendelser)
Ansvarlig: Jan Terje Sæterbø
Tidsfrist: 17.12.2015 09:55
Opprettet: 17.12.2015 08:55 av Jan Terje Sæterbø

Beskrivelse:
Ingen beskrivelse lagt til.

Støttedokumenter:
Ingen støttedokumenter lagt til.

Status:
 Påbegynt Utført

Kommentar:

B I U [Liste] [Liste] [Liste] [Liste] [Link] [Utskrift] [PDF] [Utskrift]

Vedlegg [Utskrift] [Utskrift]

OK Avbryt

Plan

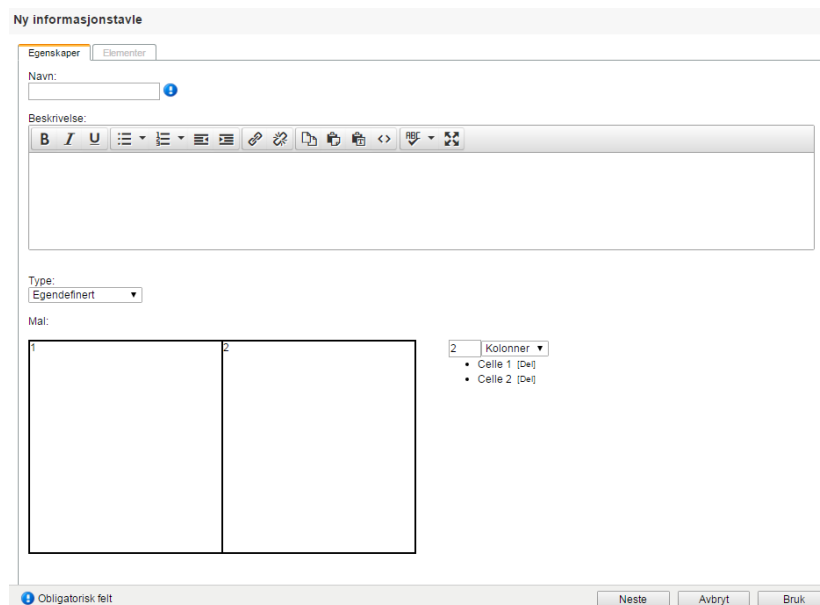
Planmodulen er et komplett verktøy for tilgjengeliggjøring og vedlikehold av din organisasjons beredskapsplanverk. Med versjonshåndtering og revisjonsvarsel er du til enhver tid sikret tilgang til et oppdatert planverk.

- I **Plan** fins det nå tre forskjellige innstillinger for kapittelvisning:
 - Standard
 - Skru av kapittelnummerering
 - Nullstill kapittelnummerering
 - Endringen gjøres fra menyadministrasjon
- **Nullstill kapittelnummerering** er hensiktsmessig når startpunktet er lenger ned i plan-treet. Da vil første kapittel i subtreet få nr 1.0.

Informasjonstavler

Informasjonstavler er en modul for å trekke ut styringsinformasjon fra CIM under hendelser. Her kan man trekke ut hele eller deler av loggen i ulike tavler for presentasjon f.eks. på store skjermer og lerret i kontrollrom, beredskaps- og møterom. De fleste moduler i CIM kan vise informasjon i tavler.

- Fanebasert skjema
 - Ingen endringer i skjer i detaljvinduet lenger
- Verktøy for oppsett av egendefinerte tavlemaler



Ny informasjonstavle

Egenskaper | Elementer

Navn:

Beskrivelse:

Type: Egendefinert

Mal:

2 Kolonner

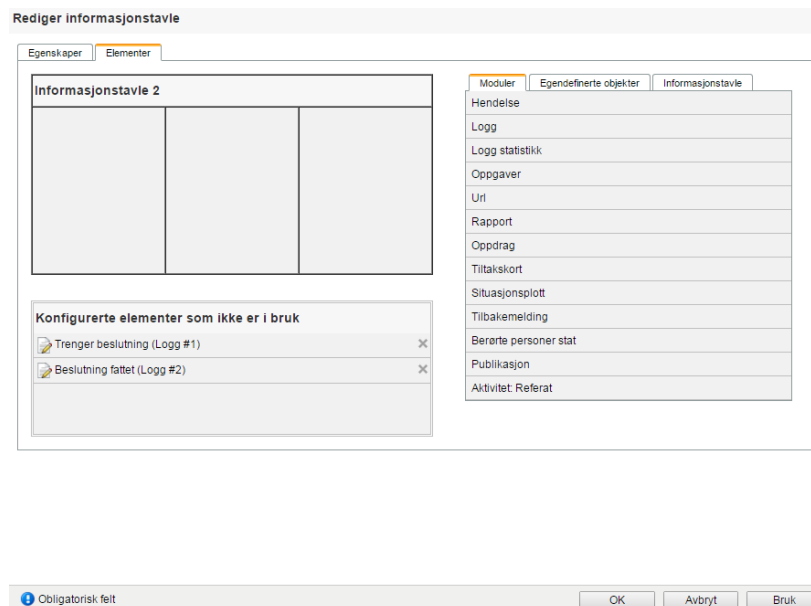
- Celle 1 (Del)
- Celle 2 (Del)

Obligatorisk felt

Neste Avbryt Bruk

Informasjonstavler (2)

- Ubegrenset antall instanser fra hver modul som benyttes som kilde i tavlen
- Ved bytte av tavlemal presenteres tidligere brukte elementer for enkel gjenbruk av tidligere oppsett



Delt informasjon

- URL til rapporten eller publikasjonen som er delt er inkludert i e-posten som genereres ved deling
 - Vi anbefaler å legge inn egen e-postadresse slik at hver organisasjon mottar varsling om at en ny rapport er mottatt
 - Administrator kan legge dette inn under Systeminnstillinger, fanen Generelt og feltet «E-post for varsling:»

Delt informasjon:

E-post for varsling:

- Ved loggføring registreres det tidspunktet rapporten ble mottatt som rapporteringstidspunkt i feltet **Rapportert**

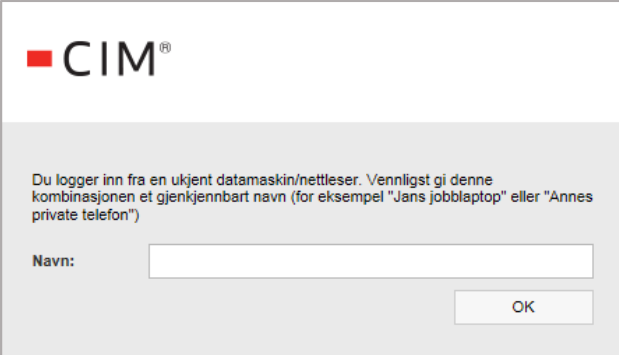
Administrasjon

- Når du setter rettigheter i menyen vil det være statisk posisjonering av header og sidebar slik at det blir lettere å navigere i rettighetsmatrisen

		Les alle (full lesetilgang)	Frige informasjon	Skrive	Slett	Send melding	Skriv ut	Eksporert til Word	Flytt loggføring	Administrer maler	Les meldinger	Flagg	Les Aktivitet: Møte	Les Aktivitet: Pressekonferanse	Les Aktivitet: Kurs	Les basic log	Les oppdrag	Les tilbakemeldinger
Velg alle	<input type="checkbox"/>	<input type="checkbox"/>	<input type="checkbox"/>	<input type="checkbox"/>	<input type="checkbox"/>	<input type="checkbox"/>	<input type="checkbox"/>	<input type="checkbox"/>	<input type="checkbox"/>	<input type="checkbox"/>	<input type="checkbox"/>	<input type="checkbox"/>	<input type="checkbox"/>	<input type="checkbox"/>	<input type="checkbox"/>	<input type="checkbox"/>	<input type="checkbox"/>	<input type="checkbox"/>
Alle	<input type="checkbox"/>	<input type="checkbox"/>	<input type="checkbox"/>	<input type="checkbox"/>	<input type="checkbox"/>	<input type="checkbox"/>	<input type="checkbox"/>	<input type="checkbox"/>	<input type="checkbox"/>	<input type="checkbox"/>	<input type="checkbox"/>	<input type="checkbox"/>	<input type="checkbox"/>	<input type="checkbox"/>	<input type="checkbox"/>	<input type="checkbox"/>	<input type="checkbox"/>	<input type="checkbox"/>
Beredskapskoordinator	<input type="checkbox"/>	<input checked="" type="checkbox"/>	<input checked="" type="checkbox"/>	<input checked="" type="checkbox"/>	<input type="checkbox"/>	<input checked="" type="checkbox"/>	<input checked="" type="checkbox"/>	<input checked="" type="checkbox"/>	<input checked="" type="checkbox"/>	<input type="checkbox"/>	<input checked="" type="checkbox"/>	<input checked="" type="checkbox"/>	<input type="checkbox"/>	<input type="checkbox"/>	<input type="checkbox"/>	<input type="checkbox"/>	<input checked="" type="checkbox"/>	<input checked="" type="checkbox"/>
Kriseledelse	<input type="checkbox"/>	<input checked="" type="checkbox"/>	<input checked="" type="checkbox"/>	<input checked="" type="checkbox"/>	<input type="checkbox"/>	<input checked="" type="checkbox"/>	<input type="checkbox"/>	<input type="checkbox"/>	<input type="checkbox"/>	<input type="checkbox"/>	<input checked="" type="checkbox"/>	<input checked="" type="checkbox"/>	<input type="checkbox"/>	<input type="checkbox"/>	<input type="checkbox"/>	<input type="checkbox"/>	<input checked="" type="checkbox"/>	<input checked="" type="checkbox"/>
Systemadministrator	<input type="checkbox"/>	<input checked="" type="checkbox"/>	<input checked="" type="checkbox"/>	<input checked="" type="checkbox"/>	<input checked="" type="checkbox"/>	<input checked="" type="checkbox"/>	<input checked="" type="checkbox"/>	<input checked="" type="checkbox"/>	<input checked="" type="checkbox"/>	<input checked="" type="checkbox"/>	<input checked="" type="checkbox"/>	<input checked="" type="checkbox"/>	<input type="checkbox"/>	<input type="checkbox"/>	<input type="checkbox"/>	<input type="checkbox"/>	<input checked="" type="checkbox"/>	<input checked="" type="checkbox"/>
Administrator	<input type="checkbox"/>	<input type="checkbox"/>	<input type="checkbox"/>	<input type="checkbox"/>	<input type="checkbox"/>	<input type="checkbox"/>	<input type="checkbox"/>	<input type="checkbox"/>	<input type="checkbox"/>	<input type="checkbox"/>	<input type="checkbox"/>	<input type="checkbox"/>	<input type="checkbox"/>	<input type="checkbox"/>	<input type="checkbox"/>	<input type="checkbox"/>	<input type="checkbox"/>	<input type="checkbox"/>
Gjest	<input type="checkbox"/>	<input type="checkbox"/>	<input type="checkbox"/>	<input type="checkbox"/>	<input type="checkbox"/>	<input type="checkbox"/>	<input type="checkbox"/>	<input type="checkbox"/>	<input type="checkbox"/>	<input type="checkbox"/>	<input type="checkbox"/>	<input type="checkbox"/>	<input type="checkbox"/>	<input type="checkbox"/>	<input type="checkbox"/>	<input type="checkbox"/>	<input type="checkbox"/>	<input type="checkbox"/>
Kommunikasjon	<input type="checkbox"/>	<input type="checkbox"/>	<input type="checkbox"/>	<input type="checkbox"/>	<input type="checkbox"/>	<input type="checkbox"/>	<input type="checkbox"/>	<input type="checkbox"/>	<input type="checkbox"/>	<input type="checkbox"/>	<input type="checkbox"/>	<input type="checkbox"/>	<input type="checkbox"/>	<input type="checkbox"/>	<input type="checkbox"/>	<input type="checkbox"/>	<input type="checkbox"/>	<input type="checkbox"/>
Kommunikasjon (varsl...	<input type="checkbox"/>	<input type="checkbox"/>	<input type="checkbox"/>	<input type="checkbox"/>	<input type="checkbox"/>	<input type="checkbox"/>	<input type="checkbox"/>	<input type="checkbox"/>	<input type="checkbox"/>	<input type="checkbox"/>	<input type="checkbox"/>	<input type="checkbox"/>	<input type="checkbox"/>	<input type="checkbox"/>	<input type="checkbox"/>	<input type="checkbox"/>	<input type="checkbox"/>	<input type="checkbox"/>
Kvalitet	<input type="checkbox"/>	<input type="checkbox"/>	<input type="checkbox"/>	<input type="checkbox"/>	<input type="checkbox"/>	<input type="checkbox"/>	<input type="checkbox"/>	<input type="checkbox"/>	<input type="checkbox"/>	<input type="checkbox"/>	<input type="checkbox"/>	<input type="checkbox"/>	<input type="checkbox"/>	<input type="checkbox"/>	<input type="checkbox"/>	<input type="checkbox"/>	<input type="checkbox"/>	<input type="checkbox"/>
Prosjektweb	<input type="checkbox"/>	<input type="checkbox"/>	<input type="checkbox"/>	<input type="checkbox"/>	<input type="checkbox"/>	<input type="checkbox"/>	<input type="checkbox"/>	<input type="checkbox"/>	<input type="checkbox"/>	<input type="checkbox"/>	<input type="checkbox"/>	<input type="checkbox"/>	<input type="checkbox"/>	<input type="checkbox"/>	<input type="checkbox"/>	<input type="checkbox"/>	<input type="checkbox"/>	<input type="checkbox"/>
ROS - Rådmannens s...	<input type="checkbox"/>	<input type="checkbox"/>	<input type="checkbox"/>	<input type="checkbox"/>	<input type="checkbox"/>	<input type="checkbox"/>	<input type="checkbox"/>	<input type="checkbox"/>	<input type="checkbox"/>	<input type="checkbox"/>	<input type="checkbox"/>	<input type="checkbox"/>	<input type="checkbox"/>	<input type="checkbox"/>	<input type="checkbox"/>	<input type="checkbox"/>	<input type="checkbox"/>	<input type="checkbox"/>
ROS - Teknisk etat	<input type="checkbox"/>	<input type="checkbox"/>	<input type="checkbox"/>	<input type="checkbox"/>	<input type="checkbox"/>	<input type="checkbox"/>	<input type="checkbox"/>	<input type="checkbox"/>	<input type="checkbox"/>	<input type="checkbox"/>	<input type="checkbox"/>	<input type="checkbox"/>	<input type="checkbox"/>	<input type="checkbox"/>	<input type="checkbox"/>	<input type="checkbox"/>	<input type="checkbox"/>	<input type="checkbox"/>

Sikkerhet

- Bruker vil få opp et spørsmål om å gi oppgi en identitet første gangen han logger inn fra en ny datamaskin eller nettleser.
 - Brukeren vil også få en e-post-kvittering om dette
 - Dette gir forbedret kontroll over innlogginger, hvor bruker kan nå se alle sine påloggingssesjoner:
 - Mulighet for å fjern-logge av andre enheter
 - Administrator kan tvangs-avlogge brukere
 - Denne funksjonaliteten kan deaktiveres av leverandør

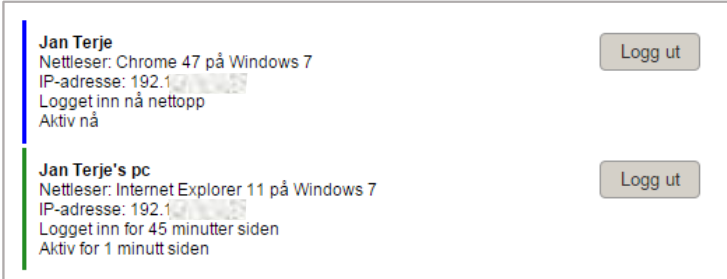


CIM®

Du logger inn fra en ukjent datamaskin/nettleser. Vennligst gi denne kombinasjonen et gjenkjennbart navn (for eksempel "Jans jobblaptop" eller "Annes private telefon")

Navn:

OK



Jan Terje Nettleser: Chrome 47 på Windows 7 IP-adresse: 192.1... Logget inn nå nettopp Aktiv nå	Logg ut
Jan Terje's pc Nettleser: Internet Explorer 11 på Windows 7 IP-adresse: 192.1... Logget inn for 45 minutter siden Aktiv for 1 minutt siden	Logg ut

Generelt

- CIM vil ikke fungere fullstendig i Internet Explorer versjon 8 eller eldre
 - Ved pålogging vil bruker få beskjed om dette hvis ikke støttet versjon av IE benyttes

Tilleggsmoduler

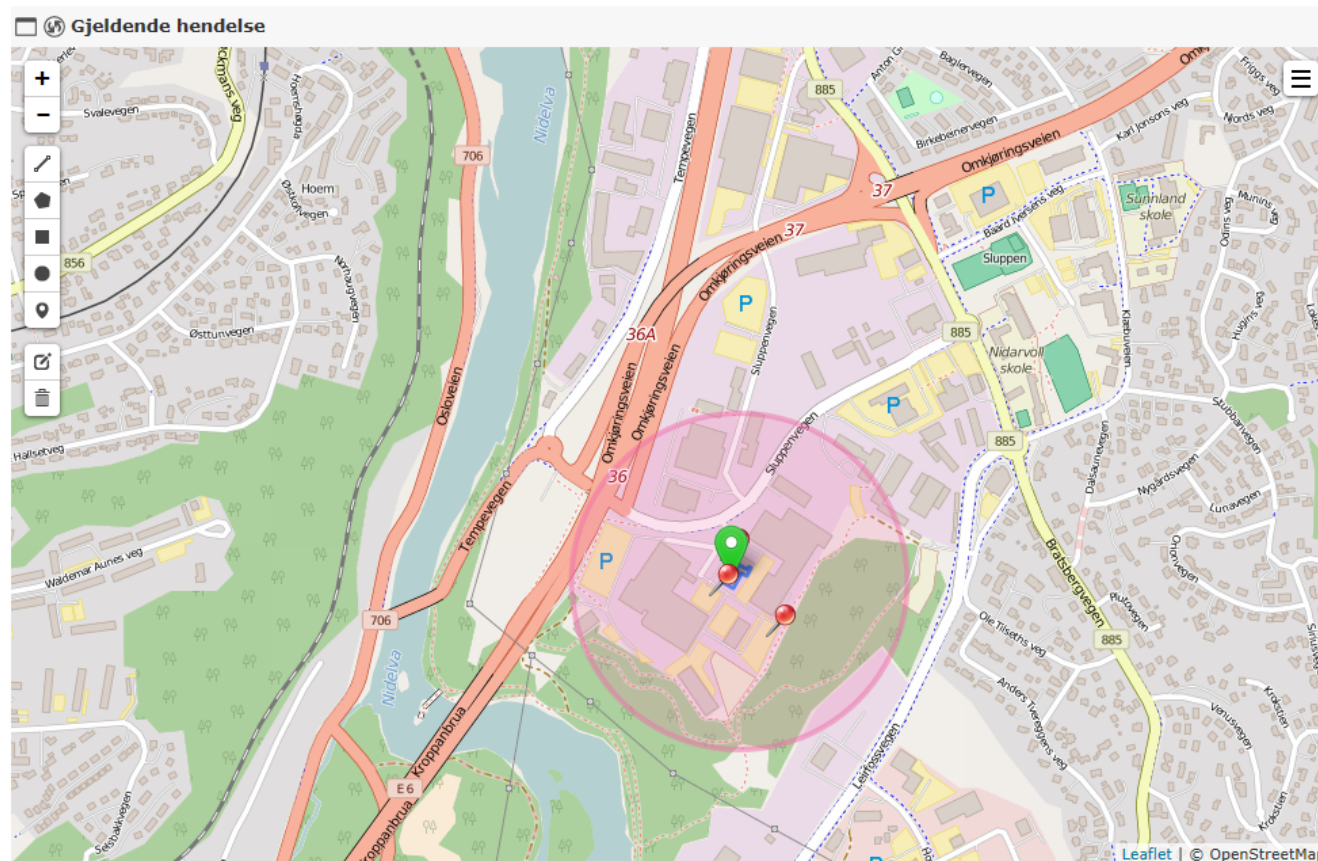
Nyheter i tilleggsmoduler som ikke inngår i standard DSB-CIM

Kart

- Egen modul for kart i hendelsesmodulen
- Kartet for en hendelse redigeres i hendesskjemaet
- For hver hendelse kan kartets innstillinger redigeres:
 - Mulighet til å legge til ulike kartlag
 - Mulighet for å tegne på kartet
- Kartet vil vises i hendelsens detaljfelt

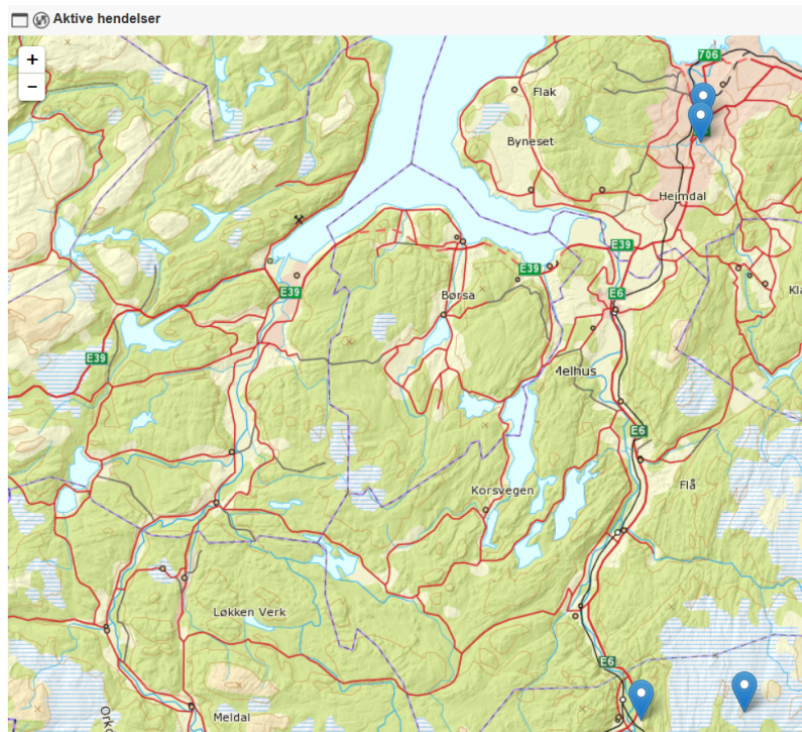
Kart - hendelseskart

- Viser gjeldende hendelse med påtegninger og symboler



Kart - hendelseskart (2)

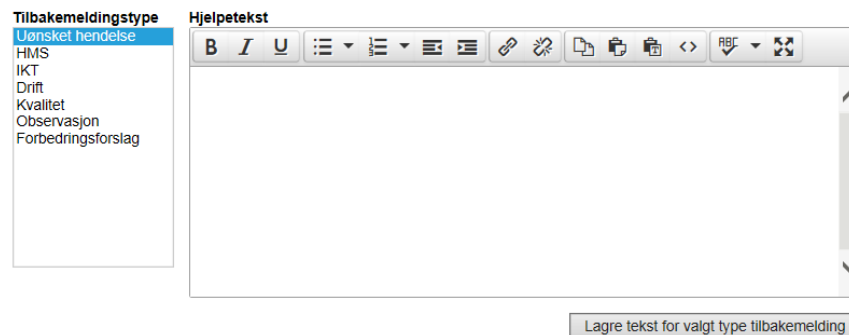
- Viser markeringer for alle aktive hendelser



Tilbakemelding

Med CIM kan du rapportere, følge opp, dokumentere og lukke avvik, uønskede hendelser og forbedringsforslag. Avvikshåndtering er modulen som ivaretar virksomhetens ansvar innen sikkerhetsbrudd, kvalitetsavvik, helse-, miljø- og sikkerhetsarbeid (HMS) på en helhetlig måte.

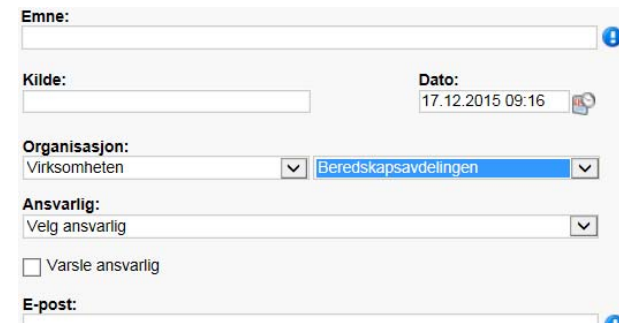
- Mulig å sette startpunkt i organisasjonstreet for nedtrekkslisten i standard tilbakemeldingsskjema
- **Organisasjon** kan settes til å være et påkrevd felt
- Mulig å lage egendefinerte hjelpetekster som vil bli synlig når man registrerer ny tilbakemelding



The screenshot shows a web interface for creating a feedback report. On the left, there is a list titled "Tilbakemeldingstype" (Feedback type) with the following options: "Uønsket hendelse" (highlighted in blue), "HMS", "IKT", "Drift", "Kvalitet", "Observasjon", and "Forbedringsforslag". To the right of this list is a rich text editor titled "Hjelpetekst" (Help text). The editor has a toolbar with icons for bold (B), italic (I), underline (U), bulleted list, numbered list, link, unlink, copy, paste, undo, redo, and a text color selector. Below the editor is a button labeled "Lagre tekst for valgt type tilbakemelding" (Save text for selected feedback type).

Tilbakemelding (2)

- Det er nå mulig å deaktivere **kostnader** og **timer** i behandlingsskjemaet
- Feltene for **organisasjon** og **avdeling** er flyttet lenger opp i registreringsskjemaet
- **Type** kan nå konfigureres per modul som benytter tilbakemelding
 - Det betyr at **typer** kan tilgjengelig gjøres for hver enkelt modul, eller motsatt - at **typer** kan slås av for hver individuelle modul



The screenshot shows a registration form with the following fields:

- Emne:** A text input field.
- Kilde:** A text input field.
- Dato:** A date field showing "17.12.2015 09:16".
- Organisasjon:** A dropdown menu with "Virksomheten" selected.
- Avdeling:** A dropdown menu with "Beredskapsavdelingen" selected.
- Ansvarlig:** A dropdown menu with "Velg ansvarlig" selected.
- Varsle ansvarlig
- E-post:** A text input field.

Daglig medielogg

- Datofeltet i listen vil nå vise henvendelsens tidspunkt, ikke registreringstidspunktet som tidligere
- Den som registrerer en ny oppføring vil automatisk være valgt som ansvarlig
- Når man sorterer listen på status, vil den sortere først på status og deretter på henvendelsestidspunkt
- Ved registrering/endring kan man velge å sende ut en påminnelse 30 minutter før deadline

Daglig medielogg (2)

- Mulighet for å skru av og på felter
 - Gjelder følgende felter:
 - Talsperson
 - Fagansvarlig
 - Ansvarlig avdeling
 - Prioritet
 - Medietype
 - Telefon
- Mulighet for å skjule loggseksjonen i registrerings skjemaet
 - Alle endringene må gjøres av leverandør