

## Business Region Bergen AS

### Resultatregnskap

| NOTER | DRIFTSINNETEKTER OG DRIFTSKOSTNADER        | 2015                  | 2014                  |
|-------|--------------------------------------------|-----------------------|-----------------------|
| 1     | Drifts- og prosjektinntekter               | 15.418.056            | 16.042.062            |
| 1     | Annen driftsinntekt                        | 430.798               | 466.668               |
|       | Sum driftsinntekter                        | <u>15.848.854</u>     | <u>16.508.730</u>     |
|       | Prosjektkostnad                            | 2.277.647             | 2.535.103             |
| 6     | Lønnskostnad                               | 9.342.873             | 9.606.516             |
| 2     | Avskrivning av driftsmidler                | 61.000                | 102.000               |
| 6     | Annen driftskostnad                        | 3.737.817             | 3.911.450             |
|       | Sum driftskostnader                        | <u>15.419.337</u>     | <u>16.155.069</u>     |
|       | <b>Driftsresultat</b>                      | <u><b>429.517</b></u> | <u><b>353.660</b></u> |
|       | <b>FINANSINNETEKTER OG FINANSKOSTNADER</b> |                       |                       |
|       | Annen renteinntekt                         | 63.810                | 103.113               |
|       | Verdiregulering finansielle anleggsmidler  | -50.000               | 242.000               |
|       | Annen rentekostnad                         | 3.132                 | 68                    |
|       | Annen finanskostnad                        | 249                   | 122                   |
|       | Resultat av finansposter                   | <u>10.429</u>         | <u>344.923</u>        |
|       | <b>Årsresultat</b>                         | <u><b>439.946</b></u> | <u><b>698.583</b></u> |
|       | <b>OVERFØRINGER</b>                        |                       |                       |
|       | Avsatt til annen egenkapital               | 439.946               | 698.583               |
|       | Sum overføringer                           | <u>439.946</u>        | <u>698.583</u>        |

**Business Region Bergen AS**  
**Balanse pr. 31. desember**


| NOTER | EIENDELER                                            | 2015              | 2014             |
|-------|------------------------------------------------------|-------------------|------------------|
|       | <b>Anleggsmidler</b>                                 |                   |                  |
|       | <b>Varige driftsmidler</b>                           |                   |                  |
| 2     | Driftsløsøre, inventar, verktøy, kontormaskiner o.l. | 45.000            | 106.000          |
|       | Sum varige driftsmidler                              | <u>45.000</u>     | <u>106.000</u>   |
|       | <b>Finansielle anleggsmidler</b>                     |                   |                  |
| 3     | Investeringer i datterselskap                        | 350.000           | 400.000          |
|       | Andre fordringer                                     | 95.745            | 77.972           |
|       | Sum finansielle anleggsmidler                        | <u>445.745</u>    | <u>477.972</u>   |
|       | <b>Sum anleggsmidler</b>                             | <u>490.745</u>    | <u>583.972</u>   |
|       | <b>Omløpsmidler</b>                                  |                   |                  |
|       | <b>Fordringer</b>                                    |                   |                  |
|       | Kundefordringer                                      | 717.544           | 662.666          |
|       | Andre kortsiktige fordringer                         | 38.230            | 473.298          |
|       | Sum fordringer                                       | <u>755.774</u>    | <u>1.135.964</u> |
| 4     | <b>Bankinnskudd, kontanter o.l.</b>                  | <u>9.301.514</u>  | <u>7.048.530</u> |
|       | <b>Sum omløpsmidler</b>                              | <u>10.057.288</u> | <u>8.184.494</u> |
|       | <b>SUM EIENDELER</b>                                 | <u>10.548.033</u> | <u>8.768.466</u> |

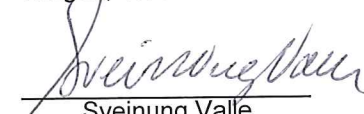
# Business Region Bergen AS

## Balanse pr. 31. desember


| NOTER | EGENKAPITAL OG GJELD                   | 2015              | 2014             |
|-------|----------------------------------------|-------------------|------------------|
|       | <b>Egenkapital</b>                     |                   |                  |
|       | <b>Innskutt egenkapital</b>            |                   |                  |
| 7, 8  | Aksjekapital (1.056 aksjer à kr 1.000) | 1.056.000         | 1.000.000        |
| 7, 8  | Ikke registrert kapitalforhøyelse      | 0                 | 56.000           |
|       | Sum innskutt egenkapital               | <u>1.056.000</u>  | <u>1.056.000</u> |
|       | <b>Opptjent egenkapital</b>            |                   |                  |
| 8     | Annen egenkapital                      | 3.771.106         | 3.331.160        |
|       | Sum opptjent egenkapital               | <u>3.771.106</u>  | <u>3.331.160</u> |
|       | <b>Sum egenkapital</b>                 | <u>4.827.106</u>  | <u>4.387.160</u> |
|       | <b>Gjeld</b>                           |                   |                  |
|       | <b>Avsetning for forpliktelser</b>     |                   |                  |
| 5     | Pensjonsforpliktelser                  | 1.814.156         | 2.010.065        |
|       | Sum avsetning for forpliktelser        | <u>1.814.156</u>  | <u>2.010.065</u> |
|       | <b>Kortsiktig gjeld</b>                |                   |                  |
|       | Leverandørgjeld                        | 837.080           | 69.013           |
|       | Skyldige offentlige avgifter           | 801.176           | 574.687          |
| 5     | Gjeld til konsernselskaper             | 5.000             | 5.000            |
|       | Annen kortsiktig gjeld                 | 2.263.515         | 1.722.542        |
|       | Sum kortsiktig gjeld                   | <u>3.906.771</u>  | <u>2.371.241</u> |
|       | <b>Sum gjeld</b>                       | <u>5.720.927</u>  | <u>4.381.306</u> |
|       | <b>SUM EGENKAPITAL OG GJELD</b>        | <u>10.548.033</u> | <u>8.768.466</u> |

Bergen, 17. februar 2016

  
 Paul Magne Nilsen  
 styreleder

  
 Sveinung Valle  
 nestleder / styremedlem

  
 Jon Askeland  
 styremedlem

  
 Sylvelin Gunnarson  
 styremedlem

  
 Aina Margrethe Berg  
 styremedlem

  
 Alvhild Margrethe Berge  
 styremedlem

  
 Ole Hope  
 administrerende direktør

# Business Region Bergen AS

## Noter til regnskap 2015

### Regnskapsprinsipper

Årsregnskapet er satt opp i samsvar med regnskapsloven av 1998. Regnskapsprinsippene beskrives nedenfor.

Selskapet følger reglene for små foretak og unnlater å utarbeide konsernregnskap, jf. regnskapsloven § 3-2.

### Hovedregel for vurdering og klassifisering av eiendeler og gjeld

Eiendeler bestemt til varig eie eller bruk er klassifisert som anleggsmidler. Andre eiendeler er klassifisert som omløpsmidler. Fordringer som skal tilbakebetales innen ett år er klassifisert som omløpsmidler. Ved klassifisering av kortsiktig og langsiktig gjeld er tilsvarende kriterier lagt til grunn.

Anleggsmidler vurderes til anskaffelseskost, korrigert for nedskrivninger og avskrivninger. Nedskrivning foretas når forskjellen mellom virkelig verdi og bokført verdi er vesentlig, og verdiforringelsen antas ikke å være av forbigående karakter. Anleggsmidler med begrenset økonomisk levetid avskrives planmessig. Langsiktig lån balanseføres til nominelt mottatt beløp på etableringstidspunktet.

Omløpsmidler vurderes til laveste av anskaffelseskost og virkelig verdi. Kortsiktig gjeld balanseføres til nominelt mottatt beløp på etableringstidspunktet. Kortsiktig gjeld oppskrives ikke til virkelig verdi som følge av renteendring.

### Aksjer i datterselskap

Investering i datterselskap er vurdert etter kostmetoden. Konsernet går under grensene for konsernregnskapsplikt.

### Fordringer

Kundefordringer og andre fordringer er oppført til pålydende etter fradrag for avsetning til forventet tap. Avsetning til tap gjøres på grunnlag av en individuell vurdering av de enkelte fordringene.

### Pensjoner

Selskapet har ikke balanseført ytelsesbasert pensjonsavtale og AFP i henhold til unntak i NRS 8 God Regnskapsskikk for små foretak. Selskapet kostnadsfører betalt premie.

Usikret pensjonsordning er beregnet og regnskapsført etter god regnskapsskikk for små foretak.

### Skatter

Selskapet har ikke erverv som formål og skal ikke dele ut utbytte. Selskapet er unntatt fra skatteplikt.

### Inntekter

Selskapet mottar offentlige tilskudd til prosjekter og drift. Tilskudd inntektsføres i den perioden tilskuddet gjelder for. Tilskudd som søkes om på etterskudd, inntektsføres når de innvilges.

Solgte tjenester inntektsføres etter hvert som de leveres.

### Kostnader

Kostnader regnskapsføres som hovedregel i samme periode som tilhørende inntekt. I de tilfeller det ikke er en klar sammenheng mellom utgifter og inntekter fastsettes fordelingen etter skjønnsmessige kriterier. Øvrige unntak fra sammenstillingsprinsippet er angitt der det er aktuelt.

# Business Region Bergen AS

## Noter til regnskap 2015

### Note 1 – Salgsinntekter

|                                            | 2015       | 2014       |
|--------------------------------------------|------------|------------|
| Driftsinntekt fra aksjonærer               | 12.972.300 | 14.878.230 |
| Prosjektrelaterte inntekter fra aksjonærer | 1.405.173  | 254.122    |
| Prosjektrelaterte inntekter fra andre      | 885.083    | 722.410    |
| Salgsinntekter                             | 155.500    | 187.300    |
| Andre driftsinntekter                      | 430.798    | 466.668    |
| Sum                                        | 15.848.854 | 16.508.730 |

### Note 2 – Varige driftsmidler

|                                            | Alarmanlegg | Påkostning<br>leid lokale | Inventar  | Kontor- og<br>edb-utstyr | Sum           |
|--------------------------------------------|-------------|---------------------------|-----------|--------------------------|---------------|
| Anskaffelseskost pr. 1.1.                  | 68.905      | 363.383                   | 1.418.533 | 901.255                  | 2.752.076     |
| Tilgang i året                             | 0           | 0                         | 0         | 0                        | 0             |
| Avgang til anskaffelseskost                | 0           | 0                         | 0         | 0                        | 0             |
| Anskaffelseskost pr. 31.12.                | 68.905      | 363.383                   | 1.418.533 | 901.255                  | 2.752.076     |
| Akkumulerte av- og nedskrivninger pr. 1.1. | 68.905      | 363.383                   | 1.418.533 | 795.255                  | 2.646.076     |
| Årets avskrivninger                        | 0           | 0                         | 0         | 61.000                   | 61.000        |
| Akkumulerte av- og nedskr. pr. 31.12.      | 68.905      | 363.383                   | 1.418.533 | 856.255                  | 2.707.076     |
| <b>Bokført verdi pr. 31.12.</b>            | <b>0</b>    | <b>0</b>                  | <b>0</b>  | <b>45.000</b>            | <b>45.000</b> |
| Prosentstans for ordinære avskrivninger    | 10 %        | 10 %                      | 20 %      | 33 %                     |               |

Alle driftsmidler avskrives lineært.

### Note 3 – Datterselskap, tilknyttet selskap og felles kontrollert virksomhet

| Selskap      | Forretnings-<br>kontor | Eierandel | Stemme-<br>andel | Egenkapital<br>2015 | Resultat<br>2015 |
|--------------|------------------------|-----------|------------------|---------------------|------------------|
| BRB Vekst AS | Bergen                 | 100 %     | 100 %            | 354.969             | -143.595         |



# Business Region Bergen AS

## Noter til regnskap 2015

### Note 4 – Bankinnskudd

I posten bankinnskudd, kontanter o.l. inngår bundne skattetrekksmidler med kr 367.381 (beløpet dekker skyldig skattetrekk pr. 31.12.) og bundne midler til pensjonsforpliktelse til tidligere administrerende direktør med kr 2.125.297.

### Note 5 – Fordringer, gjeld og garantiforpliktelser

|                                                                      | 2015      | 2014      |
|----------------------------------------------------------------------|-----------|-----------|
| <b>Fordringer med forfall senere enn ett år og senere enn fem år</b> |           |           |
| Fordringer med forfall senere enn ett år                             | 0         | 0         |
| Fordringer med forfall senere enn fem år                             | 0         | 0         |
| <b>Gjeld</b>                                                         |           |           |
| Gjeld med forfall senere enn ett år                                  | 1.194.445 | 2.010.065 |
| Gjeld med forfall senere enn fem år                                  | 0         | 0         |
| <b>Fordring på foretak i samme konsern</b>                           |           |           |
| BRB Vekst AS                                                         | 0         | 0         |
| Sum                                                                  | 0         | 0         |
| <b>Gjeld til foretak i samme konsern</b>                             |           |           |
| BRB Vekst AS                                                         | 5.000     | 5.000     |
| Sum                                                                  | 5.000     | 5.000     |

### Note 6 – Lønnskostnad, antall ansatte, godtgjørelser, lån til ansatte m.m.

|                                | 2015      | 2014      |
|--------------------------------|-----------|-----------|
| <b>Lønnskostnad</b>            |           |           |
| Lønn og feriepenger            | 7.669.967 | 7.134.273 |
| Arbeidsgiveravgift             | 1.185.555 | 1.194.979 |
| Pensjonskostnader              | 516.831   | 806.236   |
| Andre ytelser                  | -29.480   | 471.028   |
| Sum                            | 9.342.873 | 9.606.516 |
| <br>                           |           |           |
| Gjennomsnittlig antall ansatte | 9         | 9         |

# Business Region Bergen AS

## Noter til regnskap 2015

### Note 6 forts.

| <b>Ytelser til ledende personer</b> | <b>Daglig leder</b> | <b>Styret</b> |
|-------------------------------------|---------------------|---------------|
| Lønn                                | 1.451.869           | 340.000       |
| Annen godtgjørelse                  | 25.524              | 0             |

Administrerende direktør inngår i selskapets ordinære pensjonsordning. Det er ikke inngått særskilt etterlønnssavtale. Selskapets administrerende direktør har ikke frasagt seg oppsigelsesvernet i henhold til arbeidsmiljøloven § 15-16.

Selskapet har inngått en driftspensjonsavtale med tidligere administrerende direktør, som gir utbetalinger fra tidligere administrerende direktør er 64 år. Opptjente rettigheter er avsatt på egen konto, ref. note om bundne midler.

Foretaket er pliktig å ha tjenstepensjonsordning etter lov om obligatorisk tjenstepensjon, og har etablert ytelsesordning som omfatter 9 ansatte. Avtalen tilfredsstiller kravene i denne loven. Innbetalt premie for 2015 utgjør kr 847.925.

| <b>Kostnader til revisor:</b> | <b>2015</b>    |
|-------------------------------|----------------|
| Revisjonshonorar              | 91.000         |
| Tilleggstjenester             | 95.525         |
| Sum                           | <u>186.525</u> |

### Note 7 – Aksjekapital og aksjonærinformasjon

Aksjekapitalen i selskapet består pr. 31.12. av følgende aksjeklasser:

|                 | <b>Antall</b> | <b>Pålydende</b> | <b>Bokført</b> |
|-----------------|---------------|------------------|----------------|
| Ordinære aksjer | 1.056         | 1.000            | 1.056.000      |
| Sum             | 1.056         |                  | 1.056.000      |

# Business Region Bergen AS

## Noter til regnskap 2015

### Note 7 forts.

#### Eierstruktur

Aksjonærene i selskapet pr. 31.12. var:

| Navn                         | Ordinære aksjer | Eierandel      | Stemmeandel    |
|------------------------------|-----------------|----------------|----------------|
| Bergen kommune               | 350             | 33,1 %         | 33,1 %         |
| Hordaland fylkeskommune      | 350             | 33,1 %         | 33,1 %         |
| Askøy kommune                | 36              | 3,4 %          | 3,4 %          |
| Fjell kommune                | 36              | 3,4 %          | 3,4 %          |
| Os kommune                   | 36              | 3,4 %          | 3,4 %          |
| Regionrådet Nordhordland IKS | 36              | 3,4 %          | 3,4 %          |
| Stord kommune                | 36              | 3,4 %          | 3,4 %          |
| Voss kommune                 | 30              | 2,8 %          | 2,8 %          |
| Tysnes kommune               | 26              | 2,5 %          | 2,5 %          |
| Austevoll kommune            | 20              | 1,9 %          | 1,9 %          |
| Fusa kommune                 | 20              | 1,9 %          | 1,9 %          |
| Samnanger kommune            | 20              | 1,9 %          | 1,9 %          |
| Sund kommune                 | 20              | 1,9 %          | 1,9 %          |
| Vaksdal kommune              | 20              | 1,9 %          | 1,9 %          |
| Øygarden kommune             | 20              | 1,9 %          | 1,9 %          |
| <b>Totalt antall aksjer</b>  | <b>1.056</b>    | <b>100,0 %</b> | <b>100,0 %</b> |

### Note 8 – Egenkapital

|                                                            | Aksjekapital     | Ikke registrert kapitalforhøyelse | Annen egenkapital | Sum              |
|------------------------------------------------------------|------------------|-----------------------------------|-------------------|------------------|
| <b>Egenkapital 1.1.</b>                                    | <b>1.000.000</b> | <b>56.000</b>                     | <b>3.331.160</b>  | <b>4.387.160</b> |
| <i>Årets endring i egenkapital</i>                         |                  |                                   |                   |                  |
| Korrigerings knyttet til ikke registrert kapitalforhøyelse | 56.000           | -56.000                           |                   | 0                |
| Årets resultat                                             |                  |                                   | 439.946           | 439.946          |
| <b>Egenkapital 31.12.</b>                                  | <b>1.056.000</b> | <b>0</b>                          | <b>3.771.106</b>  | <b>4.827.106</b> |