

Gjennomføring og val av løp

Rett fram eller alternativ modell?



Gjennomføring i forskjellige løp¹

Ei oversikt og gjennomgang over fullføring i forskjellige løpstypar i Hordaland fylkeskommune basert på tall frå VIGO.

Forklaring

FOB/LKFOB – Full opplæring i bedrift. Lærlingen/lærekandidaten har ikkje riktig VG1 eller VG2 kurs i forhold til kontrakten. Kan vere både ungdom rett frå grunnskulen og kandidatar frå andre utdanningsprogram enn lærefaget.

FOB1/LKFOB1 – Full opplæring etter VG1. Lærlingen/lærekandidaten har gjennomført eller godkjent VG1 i programområdet for lærefaget. Kan vere ungdom som går i lære etter VG1, men og vaksne som har fått godkjent VG1, særloøpsfag og fag Hordaland fylkeskommune ikkje har tilbod om på VG2 nivå, slik som Design og trearbeid og overflateteknikk.

FOB2 – Full opplæring etter VG2. Fag der ein normalt har VG3 i skule. Gjeld eit fåtal kandidatar i anleggsmaskinmekanikarfaget, automatiseringsfaget og dataelektronikarfaget.

YSK4 – Normalt omtalt som TAF- elevar og ei forkorting for yrkesfagleg og studieefførebuandee. Dei har som mål å oppnå både fag-/ sveinebrev og studiekompetanse i løpet av 4 år (4,5 i nokre fag der læretida er 4,5 år).

Andre/norm – Alle andre kontraktar er kontraktar der ein går ordinært løp, enten direkte eller etter å ha fått godkjent VG1/2/3 før kontrakt.

2010 og 2011 er valt ut då dette er dei åra som gir innsikt i gjennomføring innan FOB løp. Går ein lengre tilbake vil blanding av kontraktar frå Reform 94 og Kunnskapsløftet gje eit dårleg grunnlag for samanlikning.

Tala inneheld som nemnt fleire typar kandidatar, både dei som gått ordinært val, gjort omval, samt kandidatar som tidlegare har vore innom andre kontraktar. Difor er det tatt ut oversikt over årskull med elevar frå grunnskulen for å gje eit innblikk i gjennomføring for dei som går inn i løp direkte frå grunnskulen og dei som går inn i lære direkte etter VG1 og VG2.

Til slutt vil ein kunne konkludere med kva for løp som er det med høgast gjennomføring².

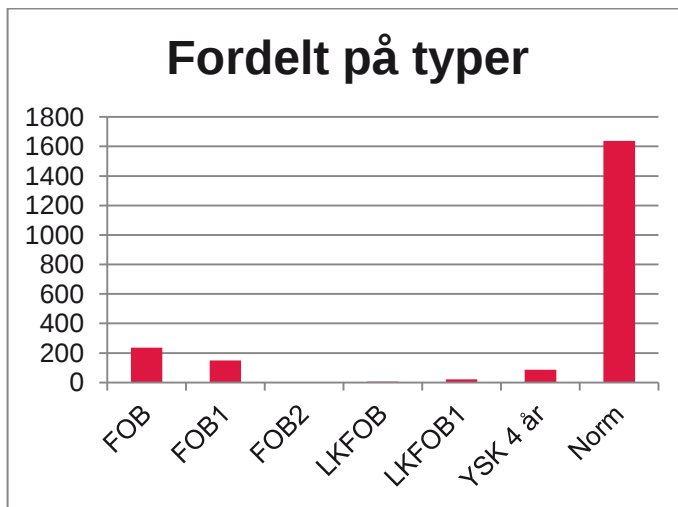
¹ 2011 og 2010 er valt som uttrekk da dei som teikna FOB kontraktar i 2011 normalt skal ha vært ferdig i løpet av 2015, det same gjeld dei som teikna kontrakt i 2010. To årskull er tatt med for betre samanlikning. Fullføring innan 31.12.2015.

² Statistikken tar ikkje omsyn til karaktersnitt eller fråvær.

Kontraktar teikna i 2010



Alternative: 437 (21,27 %) Normalløp³: 1618 (78,73 %)



Type	Antall
FOB	212
FOB1	141
FOB2	2
LKFOB	13
LKFOB1	16
YSK 4år	53
norm	1618
Totalt	2055

Fordeling fullføring kontraktar etter løp

Type	Bestått	Bestått meget	Totalt
FOB	43,40 %	10,85 %	54,25 %
FOB1	46,81 %	12,77 %	59,57 %
FOB2	50,00 %	0,00 %	50 %
LKFOB	7,69 %	0,00 %	7,69 %
LKFOB1	43,75 %	6,25 %	50,00 %
YSK 4år	62,26 %	33,96 %	96,23 %
Norm	63,29 %	13,54 %	76,82 %

³ Inkluderer kontrakt med verdiskapning og lærekandidater

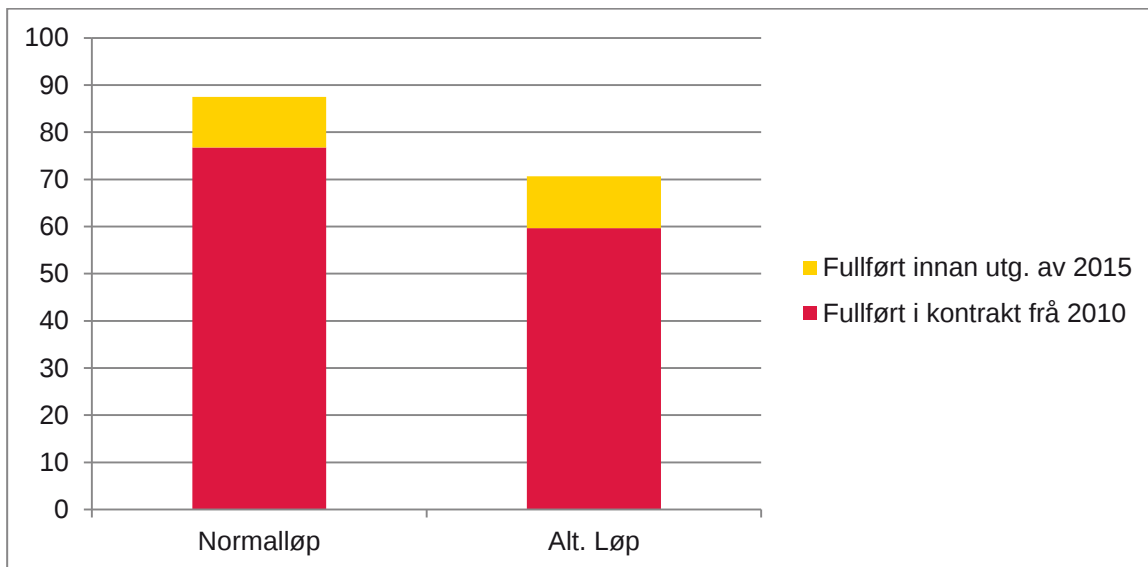
Personar og fullføring⁴

2055 kontraktar, 2046 personar

- ✓ Alternative løp, 437 kontraktar, 436 personer
 - 177 kontraktar utan bestått/Bestått mykje godt, 177 personar
 - Av de 177 har 48 seinare vore oppe til og bestått fag-/sveine-/kompetanseprøve
 - Fullføring kontraktar alternative løp er 260 av 437 (59,50%), tel vi personar så er det 260 av 436 (59,63%)
- ✓ Normalløp, 1618 kontraktar, 1610 personar
 - 375 kontraktar utan bestått/bestått mykje godt, 374 personar
 - Av de 374 har 171 seinare vore oppe til og bestått fag/sveine-/kompetanseprøve
 - Fullføring kontraktar normalløp er 1243 av 1618 (76,82%), tel vi personar så er det 1236 av 1610 (76,77%)

Personar med oppnådd kompetanse innan utløpet av 2015 (som begynte på kontrakt i 2010)

- Alternative løp - 308 av 436 (70,67%)
- Normalløp - 1407 av 1610 (87,39%)



Normalløp 76,77/10,72(87,39 %) Alternative løp 59,63/11,04(70,67 %)

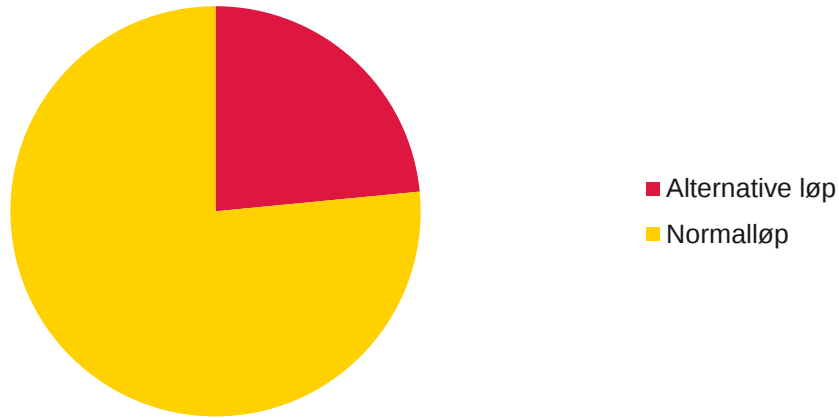
Ungdomskull

- ✓ 1994 kullet (FOB) ikkje lærekandidatar
 - 13 kontraktar (personar)
 - 8 bestått i kontrakten
 - Totalt 9 fullført innan utgangen av 2015 (69,23%) - 5 år
- ✓ 1993 kullet (FOB1) ikkje lærekandidatar
 - 39 kontraktar (personar)
 - 27 bestått i kontrakten
 - 30 fullført innan utgangen av 2014 (76,92%) - 4 år, 5 år med VG1
 - 31 fullført innan utgangen av 2015 (79,49%) - 5 år, 6 år med VG1
- ✓ 1992 kullet (Norm) ikkje lærekandidatar
 - 803 kontraktar (800 personar)
 - 605 bestått i kontrakten
 - 681 fullført innan utgangen av 2013 (85,13%) - 5 år med VG1/2
 - 690 fullført innan utgangen av 2014 (86,25%) - 6 år med VG1/2
 - 694 fullført innan utgangen av 2015 (86,75%) - 7 år med VG1/2

⁴ Målt på fødselsnr og kryssjekka om dei har vore oppe og bestått fag-/sveine-/kompetanseprøve innan 31.12.2015

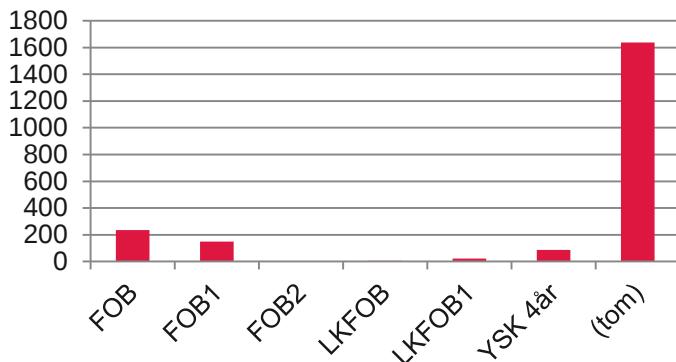
Kontraktar teikna i 2011

Fordeling godkjente kontraktar 2011



Alternative: 502 (23,47 %) Normalløp⁵:1632 (76,53 %)

Fordelt på typer



Type	Antall
FOB	236
FOB1	150
FOB2	2
LKFOB	6
LKFOB1	21
YSK 4år	87
(tom)=norm	1637
Totalsum	2139

Fordeling fullføring kontraktar etter løp

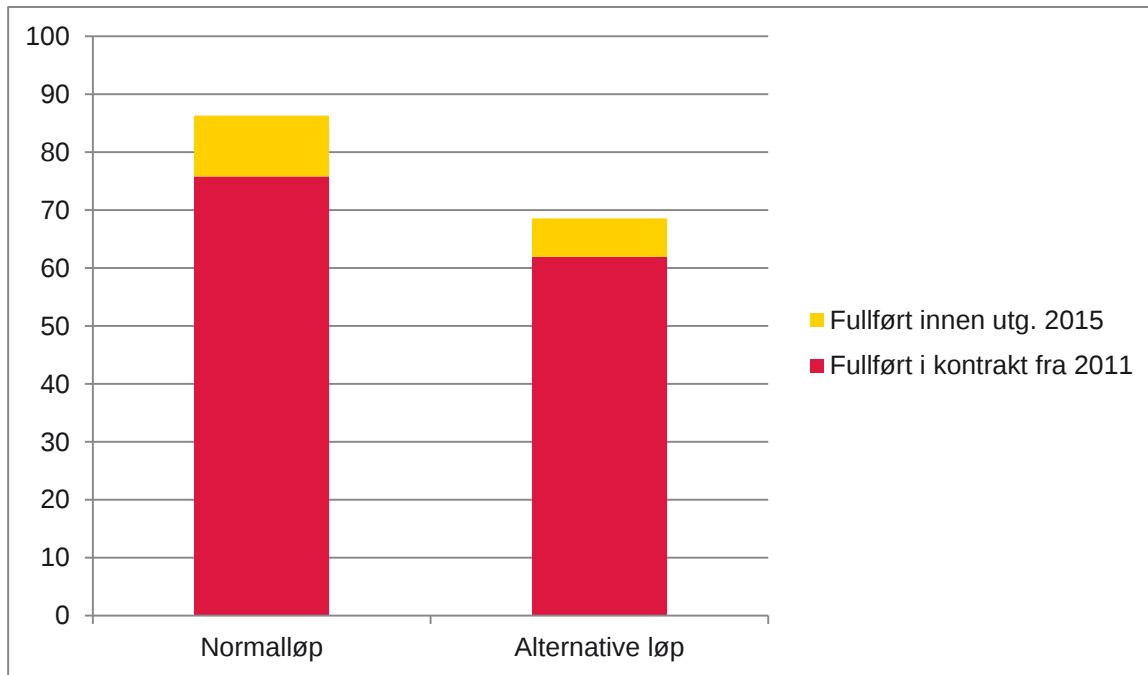
Type	Bestått	Bestått meget	Totalt
FOB	41,53 %	11,02 %	52,54 %
FOB1	46 %	13,33 %	59,33 %
FOB2	50 %	50 %	100 %
LKFOB	50 %	0 %	50 %
LKFOB1	42,86 %	4,76 %	47,62 %
YSK 4 år	49,43 %	43,68 %	93,10 %
Norm	59,44 %	15,82 %	75,26 %

⁵ Inkluderer kontrakt med verdiskapning og lærekandidatar

Personer og fullføring⁶

2139 kontraktar, 2125 personer

- ✓ 502 kontraktar alternative løp, 499 personar
 - 193 kontraktar utan bestått/Bestått mykje godt, 191 personer
 - Av de 191 har 33 seinare vært oppe til og bestått fag-/sveine-/kompetanseprøve
- ✓ Normalløp, 1637 kontraktar, 1626 personer
 - 405 kontraktar utan bestått/bestått mykje godt, 399 personer
 - Av de 399 har 171 seinare vært oppe til og bestått fag/sveine-/kompetanseprøve



Normalløp 75,77/10,52 (86,29 %) Alternative løp 61,92/6,62 (68,54 %)

Ungdomskull

- ✓ 1995 kullet (FOB) ikkje lærekandidatar
 - 13 kontraktar (personar)
 - 5 bestått i kontrakten
 - Totalt 5 fullført innan utgangen av 2015 (38,46 %) - 5 år
- ✓ 1994 kullet (FOB1) ikkje lærekandidatar
 - 47 kontraktar (personar)
 - 26 bestått i kontrakten
 - 31 fullført innan utgangen av 2015 (65,96 %) - 5 år med VG1
- ✓ 1993 kullet (Norm) ikkje lærekandidatar
 - 799 kontraktar
 - 637 bestått i kontrakten
 - 706 fullført innan utgangen av 2014 (88,36 %) - 5 år med VG1/2
 - 711 fullført innan utgangen av 2015 (88,99 %) - 6 år med VG1/2

⁶ Målt på fødselsnr og kryssjekkka om dei har vore oppe og bestått fag-/sveine-/kompetanseprøve innan 31.12.2015. Grunna få lærekandidatar er dei utelatne.

Fullfører dei som avsluttar kontraktar som praksiskandidatar?

Var kandidatane lærlingar/lærekandidatar eller praksiskandidatar da dei fullførte etter å ha avslutta ein kontrakt oppretta i 2011. Dette gir ein indikasjon på om denne gruppa har fullført som praksiskandidat seinare.

Type kontrakt i 2011	Totalt	Lærling/lærekandidat	Praksiskandidat
Normalløp	171	167	4
Alternativt løp	34	29	5

Konklusjonen er at dei fleste som ha fullført, har fullført som lærlingar eller som lærekandidatar i nye kontraktar og at det i dette utvalet er dei færraste som fullført med fagbrev som praksiskandidat etter å ha avslutta ein kontrakt godkjent i 2011. Fordelinga er tilsvarande for 2010 utvalet.

Avslutning

Ved gjennomgang av kontraktar desse to åra og dei personane som har teikna kontrakt desse åra er det tydeleg at dei som vel å teikne kontrakt i standardmodellen har betre muligheit til å fullføre utdanninga si enn dei som vel alternative vegar til fag- eller sveinebrev gjennom lære. Unntaket er YSK lærlingane som har ei fullføring på tett under 100% etter 5 år. For 2010 utvalet er gjennomføringa på 70,67% for personar som begynte på alternative løp og 87,39% for normalløp innan utgangen av 2015. Tar ein vekk YSK- kandidatane er gjennomføringa 67,1 %for alternative løp.

Då det er YSK og normalløp som gjer seg gjeldande som dei løpa med høgast gjennomføring, er det viktig at fylket gjennom kommunikasjon med elevar og lærebedrifter melder dette vidare. For å gjere desse meir kjent blant søkjarane på grunnskulen er det då viktig at rådgjevarar, lærarar og føresette er godt informert om at dersom ein gjer det godt på skulen og er interessert i yrkesfag kan YSK - vegen vere ei god løysing enten som grunnlag for å kome i mål som fagarbeidar eller som eit godt alternativ til studiespesialiserande for å starte på høgskule eller universitet.

Gjennom informasjonsmaterieill og sosiale medium kan fylket også informere om kva veg som har høgast gjennomføringsprosent. Berre ved å sjå på ungdomskullet frå 92, 93 og 94 som teikna kontrakt i 2010 kan ein sjå at gjennomføringsprosenten stig for kvar år ungdomen er i skule før læretida. Same tendensane kan ein sjå for dei som teikna kontrakt i 2011.

Dei som teiknar FOB/1 kontraktar enten som lærekandidat eller lærling, særleg gjeld dette lærekandidatane, er ofte formidla gjennom OT/PPT. Det ein ikkje veit er om denne gruppa er best tent med bli oppmuntra til å gå vidare i skulen då fråveret gjerne stig dersom desse ikkje kjem seg ut i lære. Høgt fråvær og manglande karakterar er som kjent ein utløysande faktor for dei som ikkje kjem seg ut i lære.

Vekslingsmodellen er under utprøving i Hordaland fylkeskommune. Første kullet blei tatt inn hausten 2013 og dei første kandidatane skal opp til fagprøve hausten 2017. Difor er det ikkje muleg å sei noko om gjennomføring i denne modellen på noverande tidspunkt.

Hordaland fylkeskommune har ansvar for å utvikle hordalandssamfunnet. Vi gir vidaregåande opplæring, tannhelsetenester og kollektivtransport til innbyggjarane i fylket. Vi har ansvar for vegsamband og legg til rette for verdiskaping, næringsutvikling, fritidsopplevingar og kultur.

Som del av eit nasjonalt og globalt samfunn har vi ansvar for å ta vare på fortida, notida og framtida i Hordaland. Fylkestinget er øvste politiske organ i fylkeskommunen.



Agnes Mowinckels gate 5
Postboks 7900
5020 Bergen

Telefon: 55 23 90 00
E-post: hfk@hfk.no

www.hordaland.no