



Årsmelding og rekneskap 2013 35. driftsår



www.opero.no

INNHALD

INNHALD.....	1
FORMÅLET MED BEDRIFTA	2
AKSJEPROTOKOLL.....	3
ÅRET 2013 OG UTSIKTENE FRAMOVER.....	4

.....

ÅRSREKNESKAP 2013
REVISJONSBERETNING FOR 2013

.....



FORMÅLET MED BEDRIFTA

Opero er ei attføringsbedrift i Sunnhordland. Målsettinga for bedrifta er å utvikla og gje yrkesmessige attføringstilbod med siktemål om å føra arbeidstakarar attende til, eller inn i, ordinært arbeid. Bedrifta gjev og tilbod om utprøving og avklåring av personar med tanke på framtidige val av arbeid/utdanning.

Rekruttering til bedrifta og formidling til anna arbeid skjer i nært samarbeid med Nav. Bedrifta har sjølv hovudansvaret for formidling av deltakarar som er søkt inn av Nav.

Bedrifta er eit aksjeselskap og er stilt overfor dei same krav og underlagt same lovverk som andre bedrifter. Sterke kvalitetskrav vert stilt både når det gjeld produkt og tenester me tilbyr våre kundar, og i arbeidet me legg ned for å hjelpa deltakarar på vegen attende til arbeidslivet. Høg kompetanse og brei erfaring kjenneteiknar våre tilsette.

Tilskot frå staten gjer det mogleg for bedrifta å tilby dei tilsette opplæring og personleg utvikling (driva attføringsarbeid).

Bedrifta har både ei sosialpolitisk og ei samfunnsøkonomisk målsetjing. For samfunnet er det ein vesentleg fordel at menneske som elles ville vore utan arbeid og motteke ei eller anna form for offentleg stønad, i staden er under trening og opplæring som gjev arbeidskvalifisering. Etter ein slik opplæringsperiode kan mange gå ut i ordinært arbeid. Deltakarar frå Nav som ikkje har føresetnader for å konkurrera om vanlege arbeidsplassar, kan få tilbod om arbeid over lengre tid ved bedrifta.

Bedrifta gjev i dag tilbod innan mekanisk, barnehage, kantiner, opplæring i kontorfaget, dataopplæring, oppdatering og yrkesplanlegging (Vilje Viser Veg) og ordinært avklaringstiltak.

AKSJEPROTOKOLL

AKSJONÆRAR:	Antall aksjar	% - del	Beløp
Offentlege:			
Stord kommune	492	28,02	492.000
Bømlo kommune	338	19,26	338.000
Hordaland fylkeskommune	292	16,64	292.000
Kvinnherad kommune	226	12,88	226.000
Sveio kommune	113	6,44	113.000
Fitjar kommune	106	6,04	106.000
Tysnes kommune	57	3,25	57.000
Etne kommune	38	2,17	38.000
Vindafjord kommune	28	1,60	28.000
Private:			
Sør-Norge Aluminium AS	19	1,08	19.000
Kværner Stord AS	10	0,57	10.000
Apply Leirvik AS	10	0,57	10.000
Marine Aluminium as	9	0,51	9.000
Bladet Sunnhordland as	6	0,34	6.000
W. Engelsen Ettf. AS	4	0,23	4.000
Oma Baatbyggeri a.s.	4	0,23	4.000
Risnes Eigedom AS	2	0,11	2.000
Henrik Mæland ettf.	1	0,06	1.000
Totalt:	1.755	100	1.755.000

ÅRET 2013 OG UTSIKTENE FRAMOVER

Effektiviseringstiltaka som vert sett i verk i 2012, har gitt positive resultat. Opero har i 2013 eit overskot som gjev handlingsrom for forbetringar på fleire områder. Leiinga ser kontinuerlig etter moglegheiter for utvikling av breidda i tilboda me kan gje ut til kundar. Når det gjeld slik vekst er me avhengig av samarbeid med Nav.

Den framlagde rekneskapen syner ei rettvise oversikt over utviklinga og resultatet i bedrifta. Årsrekneskapen 2013 er gjort opp med eit overskot på kr. 1.389.106,-.

Sjukefråværet i 2013 har vore gjennomsnittleg 5,7 %. Med den samansetning arbeidsstokken har er dette akseptabelt. Det er positivt å sjå reduksjon i sjukefråværet på 1,1 % frå 2012. Det vert arbeidd vidare med å få sjukefråværet ned. Det har ikkje vore skadar på personar og materiell, eller ulykker som har medført fråvær.

Styret ser at det aktive arbeidet som leiinga gjer innan motivering, kompetanseheving og sertifisering, medfører at dei som er inne i dei ulike tiltaka står langt betre rusta til å møte ordinært arbeidsliv.

Styret ser og at bedrifta, med eigenkvalifisering gjennom kvalitetssikringssystemet EQUASS, styrkjer det kontinuerlige forbetningsarbeidet internt, både for faste tilsette og dei som er på tiltak. Nav, som tiltaksleverandør, kan på si side vera trygg på kvaliteten i bedrifta sitt arbeid og dokumentasjonen av dette.

Etter styret si vurdering er det rett at drifta held fram. Årsrekneskapen for 2013 er sett opp etter denne føresetnad.


Styret i bedrifta er samansett av 3 kvinner og 3 menn. I bedrifta er det tilsett 32 personar der 27 er kvinner og 5 er menn.

Bedrifta har ikkje bokført kostnader til forskning og utvikling av nye produkt i 2013.


Bedrifta ureina ikkje det indre/ytre miljø, utover det normale for slike bedrifter og har eit trygt system for behandling av avfallsstoff.

Styret takkar alle for innsatsen i 2013! Styret ser med positiv forventning fram til eit aktivt 2014.

Stord, 31.12.2013/01.04.2014, styret i Opero



Arnulf Ingvaldsen
Styreleiar



Benthe Bondhus
Nestleiar




Svein Lunde
Styremedlem



Siren Eldøy Hinderaker
Styremedlem



Sissel Kristine Gravdal
Styremedlem



Tore Atle Humlevik
Styremedlem



Birte Nilsen, Adm. direktør

Årsregnskap

2013

Opero AS

Org. nr. 923 824 219

Resultatregnskap

Opero AS

Driftsinntekter og driftskostnader	Note	2013	2012
Salgsinntekt	12	14 190 719	11 444 125
Annen driftsinntekt	12	23 596 253	24 366 765
Sum driftsinntekter		<u>37 786 972</u>	<u>35 810 890</u>
Endring beholdning varer under tilvirkning og ferdigvarer		1 090 311	-1 321 582
Varekostnad		4 193 259	5 217 301
Lønnskostnad	6	24 142 455	24 596 512
Ordinære avskrivninger	2	952 303	1 106 340
Nedskrivning av driftsmidler		0	200 000
Annen driftskostnad	7	5 648 988	5 369 438
Sum driftskostnader		<u>36 027 316</u>	<u>35 168 009</u>
Driftsresultat		<u>1 759 656</u>	<u>642 881</u>
Finansinntekter og finanskostnader			
Annen renteinntekt		104 390	40 347
Annen rentekostnad		474 940	477 433
Resultat av finansposter		<u>-370 550</u>	<u>-437 086</u>
Årsoverskudd		<u>1 389 106</u>	<u>205 795</u>
Overføringer			
Avsatt til annen egenkapital		1 389 106	205 795
Sum overføringer		<u>1 389 106</u>	<u>205 795</u>

Balanse

Opero AS

EIENDELER	Note	2013	2012
Anleggsmidler			
<i>Varige driftsmidler</i>			
Tomter, bygninger o.a. fast eiendom	2	16 323 062	16 242 062
Maskiner og anlegg	2	491 000	310 000
Driftsløsøre, inventar o.a. utstyr	2	534 497	753 497
Sum varige driftsmidler		<u>17 348 559</u>	<u>17 305 559</u>
Sum anleggsmidler		<u>17 348 559</u>	<u>17 305 559</u>
Omløpsmidler			
Lager av varer og annen beholdning	4	1 039 958	2 297 525
<i>Fordringer</i>			
Kundefordringer	3	550 386	886 245
Andre kortsiktige fordringer	10	2 019 119	2 207 291
Sum fordringer		<u>2 569 505</u>	<u>3 093 536</u>
Bankinnskudd, kontanter o.l.	5	2 941 523	3 534 689
Sum omløpsmidler		<u>6 550 986</u>	<u>8 925 750</u>
Sum eiendeler		<u>23 899 545</u>	<u>26 231 309</u>

Balanse

Opero AS

EGENKAPITAL OG GJELD	Note	2013	2012
Egenkapital			
<i>Innskutt egenkapital</i>			
Aksjekapital	8	1 755 000	1 755 000
Sum innskutt egenkapital		<u>1 755 000</u>	<u>1 755 000</u>
<i>Opptjent egenkapital</i>			
Annen egenkapital	11	9 553 869	8 164 763
Sum opptjent egenkapital		<u>9 553 869</u>	<u>8 164 763</u>
Sum egenkapital		<u>11 308 869</u>	<u>9 919 763</u>
Gjeld			
<i>Avsetning for forpliktelser</i>			
Pensjonsforpliktelser	6	63 400	175 500
Sum avsetning for forpliktelser		<u>63 400</u>	<u>175 500</u>
<i>Annen langsiktig gjeld</i>			
Gjeld til kredittinstitusjoner	9	7 211 318	8 184 810
Sum annen langsiktig gjeld		<u>7 211 318</u>	<u>8 184 810</u>
<i>Kortsiktig gjeld</i>			
Kassakreditt	9	133 309	297 404
Leverandørgjeld		1 006 733	1 162 989
Skyldige offentlige avgifter		1 639 343	1 799 982
Annen kortsiktig gjeld		2 536 573	4 690 861
Sum kortsiktig gjeld		<u>5 315 958</u>	<u>7 951 236</u>
Sum gjeld		<u>12 590 676</u>	<u>16 311 546</u>
Sum gjeld og egenkapital		<u>23 899 545</u>	<u>26 231 309</u>

Stord, den 1/4 - 2014

Styret i Opero AS

Arnulf Ingvaldsen
Styreleder

Benthe Enes Bondhus
Styremedlem

Svein Lunde
Styremedlem

Sissel K. Gravdal
Styremedlem

Siren Eldøy Hinderaker
Styremedlem

Tore Atle Humlevik
Styremedlem

Birte Nilsen
Daglig leder

Indirekte kontantstrøm

Opero AS

	Note	2013	2012
Kontantstrømmer fra operasjonelle aktiviteter			
		1 389 106	205 795
+/-	Resultat før skattekostnad		
+/-	Tap/gevinst ved salg av anleggsmidler	0	4 667
+	Ordinære avskrivninger	952 303	1 106 340
+	Nedskrivning anleggsmidler	0	200 000
+/-	Endring i varelager	1 257 567	-1 438 357
+/-	Endring i kundefordringer	335 859	-275 920
+/-	Endring i leverandørgjeld	-156 256	-170 332
+/-	Forskj. kostnadsført pensjon og inn-/utbet. i pensjonsordn.	-112 100	-110 500
+/-	Poster klassifisert som invest.- eller finans.aktiviteter	0	15 000
+/-	Endring i andre tidsavgrensningsposter	-2 126 755	2 536 393
=	Netto kontantstrøm fra operasjonelle aktiviteter	<u>1 539 724</u>	<u>2 073 086</u>
Kontantstrømmer fra investeringsaktiviteter			
-	Utbetalinger ved kjøp av varige driftsmidler	995 303	602 340
+	Innbetalinger ved salg av aksjer og andeler i andre foretak	0	3 333
=	Netto kontantstrøm fra investeringsaktiviteter	<u>-995 303</u>	<u>-599 007</u>
Kontantstrømmer fra finansieringsaktiviteter			
+	Innbetalinger ved opptak av ny langsiktig gjeld	0	700 000
-	Utbetalinger ved nedbetaling av langsiktig gjeld	973 492	700 172
+/-	Netto endring i kassekreditt	-164 095	297 404
=	Netto kontantstrøm fra finansieringsaktiviteter	<u>-1 137 587</u>	<u>297 232</u>
=	Netto endring i kontanter og kontantekvivalenter	-593 166	1 771 311
+	Beh. av kont. og kontantekvivalenter ved per. begynnelse	3 534 689	1 763 378
=	Beh. av kont. og kontantekvivalenter ved per. slutt	<u>2 941 523</u>	<u>3 534 689</u>

Regnskapsprinsipper

Årsregnskapet er gjort opp i samsvar med regnskapslovens bestemmelser. Det er utarbeidet etter foreliggende regnskapsstandarder. Regelverket for små foretak er benyttet, og regnskapet er satt opp under forutsetning om fortsatt drift.

Klassifisering av eiendeler og gjeld

Eiendeler bestemt til varig eie eller bruk er klassifisert som anleggsmidler. Andre eiendeler er klassifisert som omløpsmidler. Fordringer som skal tilbakebetales innen ett år fra tidspunkt for etablering, er uansett klassifisert som omløpsmidler. Ved klassifisering av kortsiktig og langsiktig gjeld er tilsvarende kriterier lagt til grunn. Anleggsmidler er vurdert til anskaffelseskost, men nedskrives til virkelig verdi når verdifallet forventes ikke å være forbigående. Omløpsmidler er vurdert til laveste verdi av anskaffelseskost og virkelig verdi. Kortsiktig og langsiktig gjeld balanseføres til nominelt beløp på etableringstidspunktet.

Driftsinntekter og kostnader

Inntektsføring skjer etter opptjeningsprinsippet som normalt vil være leveringstidspunktet for varer og tjenester. Kostnader medtas etter sammenstillingsprinsippet, dvs at kostnader medtas i samme periode som tilhørende inntekter inntektsføres.

Varige driftsmidler

Varige driftsmidler er vurdert til historisk kost etter fradrag for bedriftsøkonomiske avskrivninger. Avskrivningene er beregnet på grunnlag av kostpris og fordelt lineært over antatt økonomisk levetid.

Aksjer

Omløpsaksjer er vurdert til det lavest av gjennomsnittlig kostpris og virkelig verdi.

Andre aksjer som er oppført i regnskapet er ført til kostpris. I de tilfeller der den virkelige verdien er lavere enn kostprisen og dette ikke er forbigående, er det foretatt nedskrivning.

Varebeholdning

Varebeholdningen er vurdert til den laveste av kostpris og virkelig verdi. Virkelig verdi er netto salgsverdi på fremtidig salgstidspunkt.

Arbeid under utførelse

Arbeid under utførelse vurderes til fullført kontrakts metode.

Fordringer

Fordringer er oppført i balansen med fordringens pålydende etter fradrag for konstaterte og forventede tap.

Pensjonskostnader og pensjonsforpliktelser

Selskapet er pliktig til å ha tjenestepensjonsordning etter lov om obligatorisk tjenestepensjon. Det er etablert pensjonsordninger som oppfyller kravene etter denne loven - dels ytelsesbasert og dels innskuddsbasert. Selskapet har også en uforsikret pensjonsordning i form av tariffestet avtalefestet førtidspensjonering (AFP). Forpliktelsene knyttet til ny AFP-ordning er ikke balanseført og betalt premie utgjør årets kostnad. Resterende premiebetalinger til gammel ordning er hensyntatt i regnskapet under pensjonsforpliktelser. Viser til egen note vedrørende ytterligere informasjon om data av betydning for vurdering av forpliktelsen.

Skattekostnad

Selskapets virksomhet er ikke skattepliktig.

Kontantstrømanalyse

Kontantstrømanalysen er utarbeidet etter den indirekte metoden.

Noter til årsregnskapet 2013

Opero AS

Note nr. 1. Om virksomheten

Opero AS er en utførelsesbedrift. Målsettingen er å gi et yrkesmessig utførelsestilbud med siktemål å føre arbeidstakerer tilbake til, eller inn i, ordinært arbeid. Bedriften gir også tilbud om utprøving og avklaring av personer med tanke på fremtidig valg av arbeid/utdanning etc.

Rekruttering til bedriften og formidling til annet arbeid skjer i nært samarbeid med NAV, og bedriften har selv hovedansvaret for formidling av deltakerer innsøkt fra NAV.

Tilskudd fra staten gjør det mulig for mulig å tilby de tilsatte opplæring og personleg utvikling (drive utførelsesarbeid), se note 12. Bedriften blir ellers drevet på vanlig forretningsmessig måte.

Note nr. 2. Anleggsmidler.

	Drifts- bygninger	Utstyr/ Inventar	Arbeids- maskiner
Anskaffelseskost pr. 01.01.13	19 764 389	5 518 631	1 659 632
+ Oppskrivning av bygg i 1998	2 500 000		
+ Tilgang kjøpte anleggsmidler i år	599 896	137 537	257 870
- Akkumulerte avskrivninger 31.12.13	7 925 285	5 363 973	1 191 502
- Akkumulerte nedskrivninger 31.12.13		17 195	200 000
= Bokført verdi 31.12.13	14 939 000	275 000	526 000
Årets ordinære avskrivninger	456 896	187 537	90 870
Årets avskrivning på oppskrevet verdi	62 000		
Økonomisk levetid	5-60 år	0-20 år	3-10 år
		Transport- midler	Sum
Anskaffelseskost pr. 01.01.13		1 147 844	28 090 496
+ Oppskrivning av bygg i 1998			2 500 000
+ Tilgang kjøpte anleggsmidler			995 303
- Akkumulerte avskrivninger 31.12.13		1 026 844	15 507 604
- Akkumulerte nedskrivninger 31.12.13			217 195
= Bokført verdi 31.12.13		121 000	15 861 000
Årets ordinære avskrivninger		155 000	890 303
Årets avskrivning på oppskrevet verdi			62 000
Økonomisk levetid		3-10 år	

Bokført verdi tomter er kr 1 384 063.

Det er også aktivert kjøp av kunst med kr 103 497.

Note nr. 3. Kundefordringer.

Kunder er vurdert til pålydende. Det er ikke foretatt avsetning for tap på krav.

Noter til årsregnskapet 2013

Opero AS

Note nr. 4. Varelager.

Posten lager av varer og annen beholdning består av:

	2013	2012
Råvarer	521 140	619 450
Produkter i arbeid	445 000	1 607 903
Ferdig varer	6 870	6 870
Varelager kantiner	66 948	63 302
Sum	1 039 958	2 297 525

Note nr. 5. Bundne bankinnskudd.

Av selskapets bankinnskudd er bundet på konto for skattetrekk kr 837 567.
Tilsvarende beløp var pr. 31.12.2012 kr 957 974.

Limit kassekreditt er kr 1 500 000.

Note nr. 6. Lønninger, antall ansatte, godtgjørelser m.m.

	2013	2012
Lønn, feriepenger m.m.	19 179 985	19 750 690
Arbeidsgiveravgift	2 966 067	2 935 019
Pensjonskostnader	1 252 302	1 142 160
Styrehonorar	214 500	131 500
Andre ytelser	529 601	637 143
Sum	24 142 455	24 596 512
Gj.sn antall årsverk	57	58

Totalt utbetalt godtgjørelse til daglig leder i 2013 utgjør kr 1 083 996.

Utbetalt godtgjørelse til styret utgjør totalt kr 214 500. Av dette utgjør godtgjørelse til styrets leder kr 75 500.

Opero AS er pliktig til å ha tjenstepensjonsordning etter lov om obligatorisk tjenstepensjon. Selskapet har pensjonsordninger som oppfyller kravene etter denne loven - dels ytelsesbasert og dels innskuddsbasert. Forpliktelsene er ikke balanseført og betalt premie utgjør årets kostnad. Se oversikt sist i noten.

Selskapet er også med i AFP-ordningen. Ordningen omfatter de fast ansatte og ansatte i fase III - ved utgangen av 2013 utgjorde dette totalt 61 ansatte. Betalt premie til AFP i 2013 utgjør kr 323 892. Det er foretatt avsetning for dekning av premiebetalinger til gammel AFP-ordning tom år 2015. Gjenværende premiebetalinger er estimert til kr 63 400 og fremkommer i balansen under pensjonsforpliktelser.

Årets pensjonskostnad fremkommer slik:

Premie tjenstepensjonsforsikring	1 040 510
Premie til AFP-ordningen	323 892
Justert pensjonsforpliktelse gammel AFP-ordning	-112 100
Sum	1 252 302

Noter til årsregnskapet 2013

Opero AS

Aldersfordelingen blant de ansatte som er med i AFP-ordningen er slik:

Over 60 år	6 ansatte
Mellom 50-59 år	10 ansatte
Mellom 40-49 år	9 ansatte
Under 40 år	17 ansatte

Note nr. 7. Godtgjørelse til revisor.

Godtgjørelse til revisor er betalt med kr 75 611, hvorav kr 44 000 vedrører revisjon, og kr 31 611 vedrører bistand. Bistand inkluderer blant annet utarbeidelse av årsregnskap, attestasjon merverdiavgifts-kompensasjon for barnehager og bistand ved pliktig rapportering vedrørende barnehagene.

Note nr. 8. Aksjekapital og aksjonærer.

Aksjekapitalen i Opero AS pr. 31.12 består av 1755 aksjer pålydende kr. 1.000.

De største aksjonærene i Opero AS pr. 31.12 var:

	Ordinære	Eierandel
Stord kommune	492	28,0
Bømlo kommune	338	19,3
Kvinnherad kommune	226	12,9
Tysnes kommune	57	3,2
Vindafjord kommune	28	1,6
Etne kommune	38	2,2
Sveio kommune	113	6,4
Fitjar kommune	106	6,0
Hordaland fylkeskommune	292	16,6
Sør Norge Aluminium AS	19	1,1
Sum >1% eierandel	1709	97,4
Totalt antall aksjer	1755	100,0
Sum øvrige	46	2,6

I tillegg til aksjonærene nevnt ovenfor har 8 norske aksjeselskaper aksjer i selskapet.

Hvert av disse selskapene har en eierandel under 1 %, og til sammen eier disse selskapene 46 aksjer.

Note nr. 9. Pantstillelser.

Av selskapets gjeld er sikret ved pant kr 7 344 627. Tilsvarende beløp var pr. 31.12.2012 kr 8 482 214.

Som sikkerhet for denne gjelden er det gitt pant i selskapets faste eiendommer, driftsløsøre, varelageret og kundefordringene.

Den bokførte verdien av eiendeler stillet som sikkerhet for lånene er kr 18 938 903.

Tilsvarende beløp var pr. 31.12.2012 kr 20 489 329.

Noter til årsregnskapet 2013

Opero AS

Note nr. 10. Spesifikasjon av kortsiktige fordringer.

	2013	2012
Tilgode mva	126 234	0
Forskuddsbetalte kostnader	422 415	288 263
Opptjente tilskudd	1 470 946	1 877 620
Andre kortsiktige krav (forskudd lønn etc)	-476	41 408
Sum	2 019 119	2 207 291

Note nr. 11. Endring i egenkapital.

Endring i egenkapitalen kan forklares slik:

Egenkapital 01.1.2013	8 164 763
Årets overskudd	1 389 107
Egenkapital 31.12.2013	9 553 870

Note nr. 12. Offentlige tilskudd.

Offentlige tilskudd frå staten gjør det mulig for mulig å tilby de tilsatte opplæring og personleg utvikling (drive attføringsarbeid). Opero AS mottar også tilskudd til drift av Ås Barnehage.

De offentlige tilskuddene utgjør:

År	2013	2012
Tilskudd knyttet til attføringsarbeid etc	16 548 384	16 468 312
Tilskudd knyttet til drift av barnehage, tilrettelegging etc	9 372 808	9 138 863
Sum	25 921 192	25 607 175

Til Generalforsamlingen i **Opero AS**

REVISORS BERETNING

Uttalelse om årsregnskapet

Vi har revidert årsregnskapet for Opero AS som viser et overskudd på kr 1 389 106. Årsregnskapet består av balanse per 31. desember 2013, resultatregnskap og kontantstrømoppstilling for regnskapsåret avsluttet per denne datoen, og en beskrivelse av vesentlige anvendte regnskapsprinsipper og andre noteopplysninger.

Styret og daglig leders ansvar for årsregnskapet

Styret og daglig leder er ansvarlig for å utarbeide årsregnskapet og for at det gir et rettviseende bilde i samsvar med regnskapslovens regler og god regnskapsskikk i Norge, og for slik intern kontroll som styret og daglig leder finner nødvendig for å muliggjøre utarbeidelsen av et årsregnskap som ikke inneholder vesentlig feilinformasjon, verken som følge av misligheter eller feil.

Revisors oppgaver og plikter

Vår oppgave er å gi uttrykk for en mening om dette årsregnskapet på bakgrunn av vår revisjon. Vi har gjennomført revisjonen i samsvar med lov, forskrift og god revisjonsskikk i Norge, herunder International Standards on Auditing. Revisjonsstandardene krever at vi etterlever etiske krav og planlegger og gjennomfører revisjonen for å oppnå betryggende sikkerhet for at årsregnskapet ikke inneholder vesentlig feilinformasjon.

En revisjon innebærer utførelse av handlinger for å innhente revisjonsbevis for beløpene og opplysningene i årsregnskapet. De valgte handlingene avhenger av revisors skjønn, herunder vurderingen av risikoene for at årsregnskapet inneholder vesentlig feilinformasjon, enten det skyldes misligheter eller feil. Ved en slik risikovurdering tar revisor hensyn til den interne kontrollen som er relevant for selskapets utarbeidelse av et årsregnskap som gir et rettviseende bilde. Formålet er å utforme revisjonshandlinger som er hensiktsmessige etter omstendighetene, men ikke for å gi uttrykk for en mening om effektiviteten av selskapets interne kontroll. En revisjon omfatter også en vurdering av om de anvendte regnskapsprinsippene er hensiktsmessige og om regnskapsestimatene utarbeidet av ledelsen er rimelige, samt en vurdering av den samlede presentasjonen av årsregnskapet.

Etter vår oppfatning er innhentet revisjonsbevis tilstrekkelig og hensiktsmessig som grunnlag for vår konklusjon.

Konklusjon

Etter vår mening er årsregnskapet avgitt i samsvar med lov og forskrifter og gir et rettviseende bilde av den finansielle stillingen til Opero AS per 31. desember 2013 og av resultater og kontantstrømmer for regnskapsåret som ble avsluttet per denne datoen i samsvar med regnskapslovens regler og god regnskapsskikk i Norge.



Uttalelse om øvrige forhold

Konklusjon om årsberetningen

Basert på vår revisjon av årsregnskapet som beskrevet ovenfor, mener vi at opplysningene i årsberetningen om årsregnskapet, forutsetningen om fortsatt drift og forslaget til anvendelse av overskuddet er konsistente med årsregnskapet og er i samsvar med lov og forskrifter.

Konklusjon om registrering og dokumentasjon

Basert på vår revisjon av årsregnskapet som beskrevet ovenfor, og kontrollhandlinger vi har funnet nødvendig i henhold til internasjonal standard for attestasjonsoppdrag (ISAE) 3000 «Attestasjonsoppdrag som ikke er revisjon eller forenklet revisorkontroll av historisk finansiell informasjon», mener vi at ledelsen har oppfylt sin plikt til å sørge for ordentlig og oversiktlig registrering og dokumentasjon av selskapets regnskapsopplysninger i samsvar med lov og god bokføringskikk i Norge.

Stord, 8. april 2014

BDO AS

Tore Bjerke
registrert revisor