

Årsregnskap

2015

Øygardsbåtane AS

Resultatregnskap

Øygardsbåtane AS

Driftsinntekter og driftskostnader	Note	2015	2014
Salgsinntekt	4	619 709	472 203
Annen driftsinntekt	4	339 308	623 603
Sum driftsinntekter		<u>959 017</u>	<u>1 095 806</u>
Varekostnad		115 757	67 415
Lønnskostnad		0	351
Avskrivning av driftsmidler og immaterielle eiendeler	3	60 876	60 877
Annen driftskostnad	1	499 671	507 517
Sum driftskostnader		<u>676 304</u>	<u>636 160</u>
Driftsresultat		<u>282 714</u>	<u>459 646</u>
Finansinntekter og finanskostnader			
Annen renteinntekt		110	147
Rentekostnad til foretak i samme konsern		0	1 313
Annen rentekostnad		0	609
Annen finanskostnad		0	127
Resultat av finansposter		<u>110</u>	<u>-1 902</u>
Ordinært resultat før skattekostnad		<u>282 824</u>	<u>457 744</u>
Ordinært resultat		<u>282 824</u>	<u>457 744</u>
Årsresultat		<u>282 824</u>	<u>457 744</u>
Overføringer			
Avsatt til dekning av tidligere udekket tap		282 824	457 744
Sum overføringer		<u>282 824</u>	<u>457 744</u>

Balanse


Øygardsbåtane AS


Eiendeler	Note	2015	2014
Anleggsmidler			
Varige driftsmidler			
Skip	3	773 890	827 691
Driftsløsøre, inventar o.a. utstyr	3	38 825	45 900
Sum varige driftsmidler		<u>812 715</u>	<u>873 591</u>
Sum anleggsmidler		<u>812 715</u>	<u>873 591</u>
Omløpsmidler			
Lager av varer og annen beholdning		30 245	33 675
Fordringer			
Kundefordringer		5 000	5 000
Andre kortsiktige fordringer		237 786	212 146
Sum fordringer		<u>242 786</u>	<u>217 146</u>
Bankinnskudd, kontanter o.l.		204 597	92 050
Sum omløpsmidler		<u>477 628</u>	<u>342 871</u>
Sum eiendeler		<u>1 290 343</u>	<u>1 216 462</u>

Balanse


Øygardsbåtane AS


Egenkapital og gjeld	Note	2015	2014
Innskutt egenkapital			
Aksjekapital	5	400 000	400 000
Annen innskutt egenkapital	4	70 700	62 400
Sum innskutt egenkapital		<u>470 700</u>	<u>462 400</u>
Opptjent egenkapital			
Udekket tap		-100 536	-383 360
Sum opptjent egenkapital		<u>-100 536</u>	<u>-383 360</u>
Sum egenkapital	2	<u>370 164</u>	<u>79 040</u>
Gjeld			
Avsetning for forpliktelser			
Annen langsiktig gjeld			
Øvrig langsiktig gjeld		894 662	1 094 662
Sum annen langsiktig gjeld		<u>894 662</u>	<u>1 094 662</u>
Kortsiktig gjeld			
Leverandørgjeld		25 518	42 760
Sum kortsiktig gjeld		<u>25 518</u>	<u>42 760</u>
Sum gjeld		<u>920 179</u>	<u>1 137 422</u>
Sum egenkapital og gjeld		<u>1 290 343</u>	<u>1 216 462</u>


Einar Geitanger
styreleder


Jan Brakstad
styremedlem


Kåre Spjeld
Styremedlem


Kristian Langeland
Styremedlem


Willy Storebø
Styremedlem

Noter til årsregnskapet
Øygardsbåtane AS

Regnskapsprinsipper

I årsregnskapet er alle poster verdsatt og periodisert i overensstemmelse med regnskapslovens bestemmelser og reglene som følger av god regnskapsskikk.

Klassifisering

Eiendeler bestemt til varig eie eller bruk er medtatt som anleggsmidler. Øvrige eiendeler er klassifisert som omløpsmidler. Gjeld som forfaller senere enn et år etter regnskapsperiodens utløp er oppført som langsiktig gjeld.

Varige driftsmidler og avskrivninger

Varige driftsmidler er vurdert til historisk kost etter fradrag for bedriftsøkonomiske avskrivninger som er beregnet på grunnlag av kostpris og antatt økonomisk levetid.

Fordringer

Fordringer er oppført i balansen med fordringens pålydende etter fradrag for konstaterte og forventede tap.

Driftsinntekter og kostnader

Inntektsføring skjer etter opptjeningsprinsippet som normalt vil være leveringstidspunktet for varer og tjenester. Kostnader medtas etter sammenstillingsprinsippet, dvs at kostnader medtas i samme periode som tilhørende inntekter inntektsføres.

Note 1 Godtgjørelser

Selskapet har ingen ansatte. Det er ikke utbetalt godtgjørelse til styret eller daglig leder. Honorar til revisor er kostnadsført med kr. 12.000 i 2015 hvorav kr .8.000 gjelder annen bistand.

Note 2 Egenkapital

Egenkapital 1.1.2015	79 040
Gaver	8 300
<u>Årets overskudd</u>	<u>282 824</u>
<u>Egenkapital 31.12.2015</u>	<u>370 164</u>

Note 3 Anleggsmidler

	Maskiner og anlegg	Båt	Driftsløsøre	Sum
Anskaffelseskost pr. 01.01.15	135 380	1 000 000	86 628	1 222 007
= Anskaffelseskost 31.12.15	135 380	1 000 000	86 628	1 222 007
Akkumulerte avskrivninger 31.12.15	61 517	307 972	39 803	409 291
= Bokført verdi 31.12.15	73 863	692 028	46 825	812 716
Årets ordinære avskrivninger	15 379	36 422	9 075	60 876
Økonomisk levetid	5 år	25 år	8-10 år	

Note 4 Inntekter

Selskapet hadde følgende inntekter i 2015:

Salgsinntekter	619 709
Sponsormidler/offentlig støtte	309 738
<u>Medlemskap</u>	<u>29 570</u>
<u>Sum</u>	<u>959 017</u>

I tillegg har selskapet mottatt gaver på kr. 8.300 som er ført mot selskapets egenkapital. Offentlig støtte som er ført mot reparasjon av båt utgjør kr. 350 000.

Noter til årsregnskapet
Øygardsbåtane AS

Note 5 Aksjonærtabell

Aksjekapitalen i Øygardsbåtane AS pr. 31.12 består av 10 000 aksjer pålydende kr. 100

Eierstruktur	Ordinære	Eierandel
Einar Geitanger	16600	41,5
Lars Arhur Olsen	6000	15,0
Helge Eide	600	1,5
Geitanger Transport AS	2000	5,0
Wolvert Bjørndal	100	0,25
Kåre Geitanger	500	1,25
Kjetil Hilland	600	1,5
Solheim Gjerdenett AS	200	0,5
Eirik Hilland	200	0,5
Kjell Hole	400	1,0
Erlend Benjaminsen	200	0,5
Joachim Hilland	100	0,25
Nils Kristian Hansen	100	0,25
Bernt Åge Haraldsen	100	0,25
Janicke Geitanger	100	0,25
Bjørn Åge Dyrnes	100	0,25
Olav Larsen	100	0,25
Asgeir Straume	600	1,5
Arild Kenneth Hansen	100	0,25
Veronica Storaker	300	0,75
Frode Haugland	100	0,25
Atle Austgulen	100	0,25
Eyolf Sylta	300	0,75
Oddvar Stølsnes	200	0,5
Lars W. Risholm	1000	2,5
Kåre Spjeld	300	0,75
Kristian Langeland	200	0,5
Tore Isager	1500	3,75
Jan Brakstad	2500	6,25
Odd Bergsvik	500	1,25
Nils Ormevik	100	0,25
Magnus Buene	100	0,25
Kåre Heggholmen	1000	2,5
Nautnes Fiskevær AS	2500	6,25
Magne Misje	100	0,25
Olav K. Oen	500	1,25
Totalt antall aksjer	40000	100,0

Note 6 Skatt

<u>Årets skattekostnad</u>	<u>2015</u>	<u>2014</u>
Resultatført skatt på ordinært resultat:		
Betalbar skatt	0	0
Endring i utsatt skattefordel	0	0
Skattekostnad ordinært resultat	0	0
Skattepliktig inntekt:		
Ordinært resultat før skatt	282 824	457 744
Permanente forskjeller	0	0
Endring i midlertidige forskjeller	-32 671	-19 393
Anvendelse av fremførbart underskudd	-250 153	-438 351
Skattepliktig inntekt	0	0
Betalbar skatt i balansen:		
Betalbar skatt på årets resultat	0	0
Sum betalbar skatt i balansen	0	0

Noter til årsregnskapet
Øygardsbåtane AS

Skatteeffekten av midlertidige forskjeller og underskudd til fremføring som har gitt opphav til utsatt skatt og utsatte skattefordeler, spesifisert på typer av midlertidige forskjeller:

	2015	2014	Endring
Varige driftsmidler	469 742	467 316	-2 426
Varebeholdning	30 245	0	-30 245
Sum	499 987	467 316	-32 671
Akkumulert fremførbart underskudd	-611 123	-861 276	-250 153
Grunnlag for beregning av utsatt skatt	-111 136	-393 960	-282 824
Utsatt skattefordel (25 % / 27 %)	-27 784	-106 369	-78 585

Utsatt skattefordel er i henhold til god regnskapsskikk ikke medtatt i selskapets regnskap