

BALANSE**HARDANGER AKS AS**

EIENDELER	Note	2015	2014
ANLEGGSMIDLER			
IMMATERIELLE EIENDELER			
VARIGE DRIFTSMIDLER			
Tomter, bygninger o.a. fast eiendom	4, 6	13 316 420	12 387 095
Maskiner og anlegg	4, 6	75 900	109 700
Driftsløsøre, inventar o.a. utstyr	4, 6	1 152 700	1 618 700
Sum varige driftsmidler		14 545 020	14 115 495
FINANSIELLE ANLEGGSMIDLER			
Investeringer i aksjer og andeler		8 000	8 000
Sum finansielle anleggsmidler		8 000	8 000
Sum anleggsmidler		14 553 020	14 123 495
OMLØPSMIDLER			
Lager av varer og annen beholdning	3, 6	622 100	573 300
FORDRINGER			
Kundefordringer	2, 6	1 220 354	1 684 452
Andre kortsiktige fordringer		952 893	762 878
Sum fordringer		2 173 247	2 447 330
INVESTERINGER			
Bankinnskudd, kontanter o.l.		410 293	362 940
Sum omløpsmidler		3 205 640	3 383 570
Sum eiendeler		17 758 660	17 507 065

BALANSE


HARDANGER AKS AS

	Note	2015	2014
EGENKAPITAL OG GJELD			
INNSKUTT EGENKAPITAL			
Aksjekapital	5	110 000	110 000
Sum innskutt egenkapital		110 000	110 000
OPPTJENT EGENKAPITAL			
Annen egenkapital		0	841 300
Udekket tap		-658 533	0
Sum opptjent egenkapital		-658 533	841 300
Sum egenkapital		-548 533	951 300
GJELD			
AVSETNING FOR FORPLIKTELSE			
ANNEN LANGSIKTIG GJELD			
Gjeld til kredittinstitusjoner	6	14 665 537	12 340 390
Sum annen langsiktig gjeld		14 665 537	12 340 390
KORTSIKTIG GJELD			
Gjeld til kredittinstitusjoner	6	501 408	556 132
Leverandørgjeld		813 145	1 835 378
Skyldig offentlige avgifter		708 841	612 135
Annen kortsiktig gjeld		1 618 263	1 211 730
Sum kortsiktig gjeld		3 641 657	4 215 375
Sum gjeld		18 307 194	16 555 765
Sum egenkapital og gjeld		17 758 660	17 507 065
Pantstillelser	6	15 166 945	12 896 522

Øystese
Styret i HARDANGER AKS AS 11.05.2016




Marie Fraas Aksnes
styreleder




Jette L. Hansen
styremedlem



Karen Margrethe Øystese
styremedlem



Arne A. Fonneland
styremedlem



Dag Rune Mo
styremedlem



Steinar Langenes
daglig leder

Hardanger AKS AS

	Budsjett		Regnskap		Prognose		Kontroll
	2016		pr September	pr September	Budsjett Okt-Des	Årsresultat 2016	
Resultatregnskap							
1 Salgsinntekter vaskeri	1 850		1 240	1 233	617	1 857	-
2 Salgsinntekter mat lav sats	4 643		3 470	3 095	1 548	5 017	-
3 Salgsinntekter høy sats	1 039		872	692	347	1 218	0
4 Tilskot	10 523		8 553	7 016	3 508	12 061	-0
5 Annen driftsinntekt	139		300	93	46	346	-
Sum driftsinntekter	18 194	-	14 435	12 130	6 064	20 500	0
6 Varekostnader mat	2 625		1 577	1 751	874	2 451	-0
7 Varekostnader annet	533		761	354	179	940	0
8 Lønnskostnad	8 653		7 093	5 769	2 884	9 977	-0
9 Avskrivninger	966		787	644	322	1 109	-
10 Annen driftskostnad	4 138		3 125	2 759	1 379	4 504	0
Sum driftskostnader	16 915	-	13 343	11 277	5 638	18 981	-0
Driftsresultat	1 279	-	1 092	853	426	1 519	0
11 Renteinntekter	-	-	-	-	-	-	-
12 Annen finansinntekt	-	-	-	-	-	-	-
13 Rentekostnader	-780		-579	-520	-260	-839	1
Resultat av finansposter	-780	-	-579	-520	-260	-839	1
Resultat	499	-	513	333	166	680	1
Budsjettert resultat				374			0