

NotatDato: 28.04.2017
Arkivsak: 2014/12154-18
Saksbehandlar: fromann

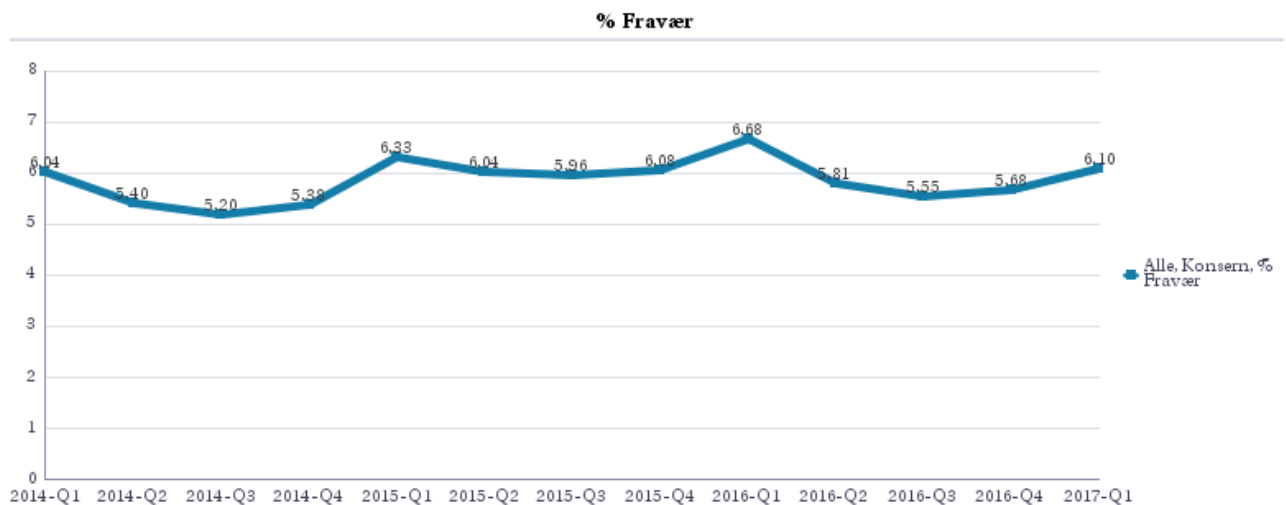
Til:	Hovudarbeidsmiljøutvalet Administrasjonsutvalet
Frå:	Fylkesrådmannen

Sjukefråvær HFK 1. kvartal 2017**Samandrag**

Sjukefråværet gjekk ned i første kvartal, frå 6,68 prosent i 2016 til 6,10 prosent i 2017, ein reduksjon på 8,7 prosent. Både eigenmeldt og legemeldt fråvær har gått ned, og reduksjonen gjeld både kvinner og menn. Utviklinga varierer mellom avdelingane, der nokon går opp og andre ned. Lågast var fråværet dette kvartalet i Kultur- og idrettsavdelinga, som nesten har halvert fråværet i forhold til året før.

Statistikkgrunnlaget

Til grunn for dette statistikknotatet ligg data frå statistikkmodulen «HR Analyse» i Personalportalen. Alt fråvær ved eigen sjukdom er rekna med, både eigenmeldt og legemeldt. Fråvær ved sjukdom hos barn/barnepassar er ikkje med i denne statistikken. Pga. tekniske problem med statistikkmodulen ligg det ikkje føre statistikk for dei ulike stillingsgruppene dette kvartalet.

Sjukefråværsutviklinga**Figur 1 Sjukefråvær i heile HFK, pr. kvartal, 1.kv. 2014 – 1.kv. 2017**

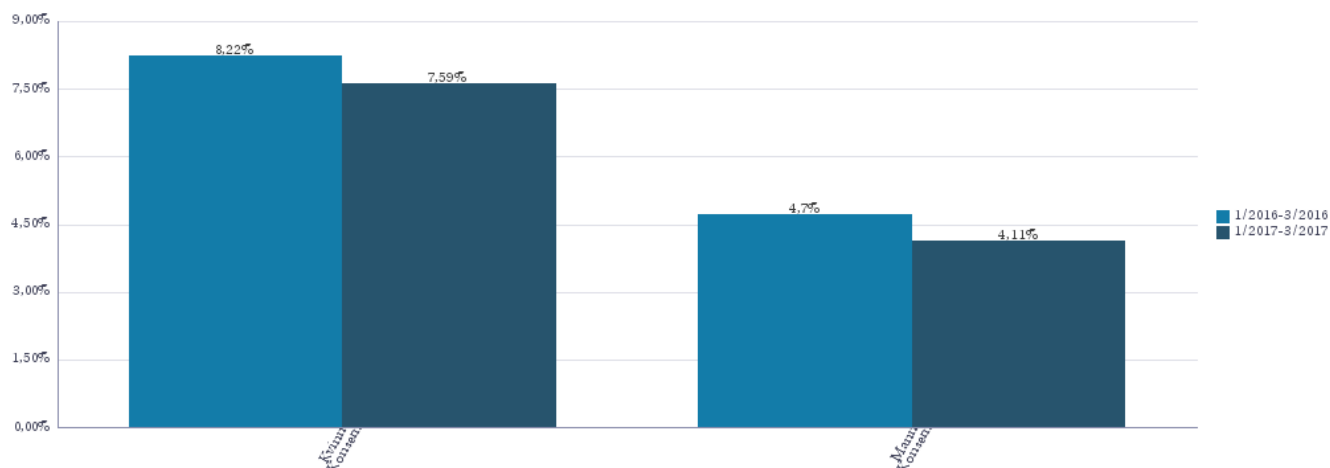
Fråværet i første kvartal 2017 var på 6,10 prosent, mot 6,68 prosent i første kvartal 2016. Dette utgjer ein reduksjon på ca. 8,7 prosent. Sjukefråværet første kvartal 2016 var det høgaste i HFK på mange år. For

2017 er vi derfor nede på eit noko meir normalt nivå. Første kvartal er vanlegvis det kvartalet med høgast fráværspersent.

Kjønnsfordeling

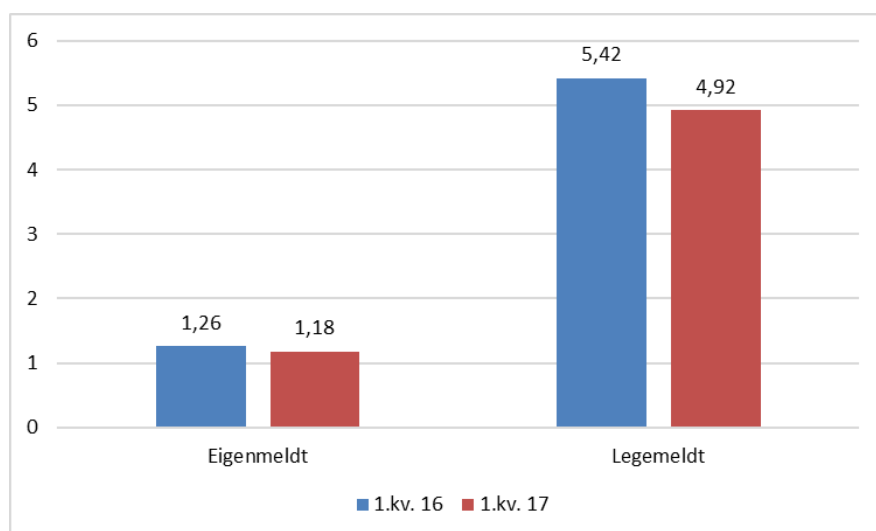
Sjuefráværet gjekk ned for både kvinner og menn, jf. figur 2. For kvinner gjekk fráværet ned frå 8,22 prosent til 7,59 prosent, medan det for menn gjekk ned frå 4,70 prosent til 4,11 prosent. Vi har dermed framleis ein sterk kjønnskilnad i sjuefráværet. Denne skilnaden varierer noko frå avdeling til avdeling og mellom yrkesgruppene.

Figur 2: Sjuefrávær i heile HFK, fordelt på kjønn, 1. kv. 2017 samanlikna med 1. kv. 2016



Eigenmeldt vs. legemeldt sjuefrávær

Figur 3: Sjuefrávær i heile HFK, eigenmeldt og legemeldt, 1. kv. 2017 samanlikna med 1. kv. 2016.



Figur 3 viser at begge fráværstypar går ned, noko større reduksjon for det legemeldte fráværet.

Fordeling på avdelingane

Sjukefråværet er ulikt fordelt på avdelingane i fylkeskommunen. Ein må vere noko varsam med samanlikningar, ettersom nokre av avdelingane er forholdsvis små i tal tilsette, og dermed kan vere utsett for tilfeldige utslag i fråværsprosent.

Figur 4: Sjukefråvær pr. avdeling i HFK, 1. kv. 2017 samanlikna med 1. kv. 2016.

	1. kv. 2016	1. kv. 2017	Differanse	Differanse %
Hordaland fylkeskommune	6,68%	6,10 %	-0,59	-8,8 %
EIGEDOMSAVDELINGA	7,97%	9,90 %	1,93	24,2 %
ØKONOMI - OG ORGANISASJONSAVDELINGA	4,59%	5,72 %	1,13	24,5 %
REGIONALAVDELINGA	6,94%	4,90 %	-2,04	-29,4 %
SAMFERDSELSAVDELINGA	7,53%	5,88 %	-1,64	-21,9 %
BYBANEN UTBYGGING	6,78%	9,34 %	2,56	37,8 %
KULTUR- OG IDRETTSAVDELINGA	9,08%	4,77 %	-4,31	-47,5 %
TANNHELSEAVDELINGA	9,96%	8,96 %	-1,00	-10,0 %
OPPLÆRINGSAVDELINGA	6,28%	5,52 %	-0,76	-12,1 %

Som den desidert største i tal tilsette vil opplæringsavdelinga ha størst innverknad på det samla fråværet i HFK. Denne avdelinga hadde ca. 12 prosent reduksjon, dvs. noko større reduksjon enn gjennomsnittet for HFK. Regionalavdelinga, Samferdselsavdelinga, Kultur- og idrettsavdelinga og Tannhelseavdelinga hadde også redusert fråvær, medan Eigedomsavdelinga, Økonomi- og organisasjonsavdelinga og Bybanen utbygging hadde auka fråvær. For Eigedomsavdelinga er det viktig å minne om at alle reinhaldarane i HFK vart overført hit frå skulane hausten 2016, noko som er ei viktig årsak til auka sjukefråvær i denne avdelinga.

Det lågaste fråværet dette kvartalet finn ein i Kultur- og idrettsavdelinga, som også hadde den største prosentvise reduksjonen frå tilsvarende kvartal året før.