

Voss Og Omland Bompengeselskap AS
2016

Voss og Omland Bompengeselskap AS

Organisasjonsnummer 986 435 085

ÅRSMELDING FOR 2016

1. Verksemda si art og lokalisering

Selskapet driv med tiltak for å realisera vegprosjekt og finansiering av vegprosjekt. Forretningskontoret er i Voss kommune.

2. Rettvisande oversikt over utvikling og resultat

Styret meiner at årsrekneskapen gjev eit rett bilete av selskapet sine egedelar og gjeld, finansielle stilling og resultat. Styret er ikkje kjent med element som i vesentlig grad vil kunne endre årsrekneskapen for 2016.

3. Forskings- og utviklingsaktivitetar

Selskapet har ingen pågåande forskings- og utviklingsaktivitetar.

4. Framleis drift

Føresetnaden om framleis drift er lagt til grunn i årsrekneskapen.

5. Arbeidsmiljø

Det er ingen tilsette i selskapet. Driftstenestene vert kjøpt av BT Signaal AS medan administrative tenester vert kjøpt av Accountor Voss.

6. Likestilling

Styret praktiserer likestilling i samsvar med lover og reglar. Styret består av 2 kvinner og 3 menn.


7. Ytre miljø

Selskapet har ingen innsatsfaktorar eller produkt som påverkar det ytre miljø.

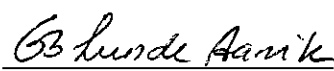
8. Årets resultat

Årets resultat er på kr 0.

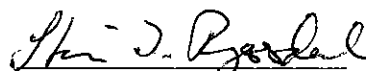
Voss, 27.03.2017



Astrid Farestveit Selsvold
Styreleiar



Gunn Berit Lunde Aarvik
Styrets nestleiar




Stein Inge Ryssdal
Styremedlem



Knut Endre Følkedal
Styremedlem



Olav Turvoll
Styremedlem



Arild Rogde
Dagleg leiar

Resultatregnskap

Voss Og Omland Bompengeselskap AS

	Note	2016	2015
Passeringsinntekter	2	87 376 780	84 796 740
Annen inntekt		1 729 735	979 209
Sum driftsinntekter		89 106 515	85 775 948
Avskrivninger	6,7	58 407 851	54 476 227
Lønnskostnader	3,14	175 284	171 130
Administrasjonskostnader	5	667 955	607 350
Innkrevingskostnader	4	7 502 895	7 785 489
Tap på krav	13	453 479	596 465
Sum driftskostnader		67 207 464	63 636 662
Driftsresultat		21 899 051	22 139 286
Annen renteinntekt		1 069 595	3 225 158
Annen rentekostnad	9	22 968 646	25 364 444
Sum netto finansposter		21 899 051	22 139 286
Årsresultat		0	0

Balanse

Voss Og Omland Bompengeselskap AS

	Note	2016	2015
EIENDELER			
ANLEGGSMIDLER			
Aktivert innkrevingsrett	7	588 569 100	510 880 115
Sum immaterielle eiendeler		588 569 100	510 880 115
Andre driftsmidler	6	265 701	216 965
Sum varige driftsmidler		265 701	216 965
SUM ANLEGGSMIDLER		588 834 801	511 097 080
OMLØPSMIDLER			
Fordringer			
Kundefordringer	1,13	4 333 846	4 729 153
Andre fordringer		4 969 966	5 604 532
Sum fordringer		9 303 812	10 333 685
Bankinnskudd, kontanter o.l.	15	45 650 697	222 477 266
SUM OMLØPSMIDLER		54 954 509	232 810 951
SUM EIENDELER		643 789 310	743 908 031

Balanse


Voss Og Omland Bompengeselskap AS

	Note	2016	2015
EGENKAPITAL OG GJELD			
EGENKAPITAL			
Aksjekapital	11	350 000	350 000
Sum innskutt egenkapital		350 000	350 000
SUM EGENKAPITAL	12	350 000	350 000
GJELD			
Annen langsiktig gjeld			
Gjeld til kredittinstitusjoner	9,10	610 000 000	710 000 000
Sum annen langsiktig gjeld		610 000 000	710 000 000
Kortsiktig gjeld			
Leverandørgjeld		1 322 200	1 342 833
Skyldige offentlige avgifter		10 669	2 412
Annen kortsiktig gjeld	8	32 106 441	32 212 786
Sum kortsiktig gjeld		33 439 310	33 558 031
SUM GJELD		643 439 310	743 558 031
SUM EGENKAPITAL OG GJELD		643 789 310	743 908 031

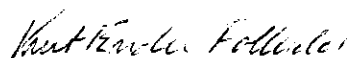
Voss, 27.03.2017

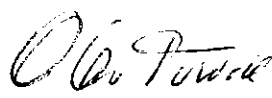
Voss Og Omland Bompengeselskap AS


Astrid Farestveit Selsvold
Styreleder


Gunn Berit Lunde Aarvik
Nestleder


Stein Inge Ryssdal
Styremedlem


Knut Endre Folkedal
Styremedlem


Olav Turvoll
Styremedlem


Arild Rogde
Daglig leder

Voss og omland bompengeselskap AS

NOTER TIL ÅRSREKNESKAP FOR 2016

Note 1. Rekneskapsprinsipp

Årsrekneskapen er sett opp i samsvar med rekneskapslova sine bestemmelser og god rekneskapskikk.

Vegprosjektet

I Voss og omland bompengeselskap AS inngår vegprosjektet Vossapakko. Prosjektet vart vedtatt i St.prp.nr.61 2008-2009. I proposisjonen er det gitt innkrevingsrett av bompengar i 15 år. Oppstart av bompengeneinnkrevinga var den 8. desember 2010.

Vossapakko består av ny tunnel ved Skjervet på Rv13, opprusting av traseen Mønahaug-Palmafoss på Rv13, ny tunnel på E6 rundt Voss sentrum (Vangstunnelen) og nytt kryss ved Stanghelle på E6. Prosjektet starta sitt arbeid i 2009 og vert ferdig utbygd i 2015. Det er inngått avtale, bompengavtalen, med Statens Vegvesen, Vegdirektoratet som gjev rett til å innkreve bompengar for å dekke finansieringa, egne administrasjonsutgifter og drift av bompengordninga.

Den 3. juni 2014 vart Stortingsproposisjon nr 81 2013-14 godkjent i Stortinget. Denne proposisjonen er ei utviding av Vossapakko gjennom bygging av Jobergtunnelen langs Granvinsvatnet. Her var det oppstart hausten 2015 og det er estimert to års byggetid før ferdigstilling.

Det er forventa at innkrevjingstida vil halde seg innanfor 15 år sjølv om prosjektet vert utvida med Jobergtunnelen.

Bruk av estimat

Ledelsen har brukt estimater og forutsetningar som har påvirket resultatregnskapet og verdsettelsen av eiendeler og gjeld, samt usikre eiendeler og forpliktelser på balansedagen under utarbeidelsen av årsregnskapet i henhold til god regnskapsskikk.

Passeringsinntekt og annen inntekt

Passeringer ved bomstasjonene inntektsføres til virkelig verdi på passeringstidspunktet under regnskapslinjen passeringsinntekter. Tilleggsavgifter og eventuelle purregebyrer klassifiseres som annen inntekt. Eventuelle forskuddsbetalinger fra kunder blir balanseført, og blir først tatt til inntekt når kunder blir belastet for passeringer. Rabatter blir ført som redusert passeringsinntekt på passeringstidspunktet. Tilleggsavgifter inntektsføres i den perioden avgiften ilegges.

Innkrevingskostnader

Under innkrevingskostnader bokføres kostnader relatert til drift av selskapets bomstasjoner og kostnader relatert direkte til innkreving av bompengar. Regnskapsposten inkluderer kostnader til blant annet: driftstjenester, oppslag autosys, sentralsystemet (CS), ASB-sekretariatet, nettverk/linjekostnad/strøm bomstasjon, service og vedlikehold bomstasjon, servicestasjoner (forhandlere), inndrivelseskostnader (inkassorelaterte kostnader), prosjektkostnader Statens vegvesen, utstederkostnader, mv.

Administrasjonskostnader

Under administrasjonskostnader regnskapsføres kostnader relatert til drift av selskapet som sådann. Dette inkluderer kostnader som regnskapsføring, revisjon, innkjøp av fremmede tjenester, advokat, møtekostnader, reisekostnader og lignende som ikke er direkte knyttet til innkrevingsoppgavene.

Drifts- og/eller administrasjonsselskap:

Voss og omland bompengeselskap AS

NOTER TIL ÅRSREKNESKAP FOR 2016

Selskapet kjøper inn tjenester fra driftsselskapet Bro- og tunnelselskapet AS. Kostnadene til innkjøp av driftstjenester er klassifisert som innkrevings/adminstrasjonskostnader. Selskapet kjøper inn administrasjonstjenester fra Accountor Voss. Disse kostnadene klassifiseres som administrasjonkostnader.

Klassifisering og vurdering av balanseposter

Eiendeler bestemt til varig eie eller bruk klassifiseres som anleggsmidler. Eiendeler som ikke er bestemt til varig eie eller bruk klassifiseres som omløpsmidler. Fordringer klassifiseres som omløpsmidler hvis de skal tilbakebetales i løpet av ett år. Gjeld som har kortere tilbakebetalingstid enn ett år er klassifisert som kortsiktig gjeld. Øvrig gjeld er klassifisert som langsiktig gjeld.

Skatt

Selskapet har ikke økonomisk overskudd som formål og er fritatt for skatteplikt.

Immaterielle eiendeler/innkrevingsrett

Årlige tilskudd til veiprosjektet rekvireres av Statens vegvesen etter forutgående budsjettopplegg for året. Årlige tilskudd er begrenset av total ramme for prosjektet (Stortingsproposisjon) og prosjektets evne til å betale ned gjelden gjennom etterskuddsinnkreving av bompenger.

Ved utbetaling til Statens Vegvesen blir tilsvarende beløp aktivert som immateriell eiendel/innkrevingsrett sammen med evt påløpte kostnader i planfasen (før innkrevingen starter opp).

Innkrevingsretten er regulert i egen bompengesaft inngått med Statens vegvesen.

Innkrevingsretten avskrives etter en progressiv metode som medfører at selskapet benytter sitt årsoverskudd til avskrivning på innkrevingsretten. Metoden innebærer at avskrivningsbeløpene øker i takt med selskapets evne til å nedbetale gjeld til kredittinstitusjoner.

Varige driftsmidler

Varige driftsmidler balanseføres og avskrives lineært over driftsmidlets forventede levetid. Vesentlige driftsmidler som består av betydelige komponenter med ulik levetid er dekomponert med ulik avskrivningstid for de ulike komponentene. Direkte vedlikehold av driftsmidler kostnadsføres løpende under driftskostnader, mens påkostninger eller forbedringer tillegges driftsmidlets kostpris og avskrives i takt med driftsmidlet. Dersom gjenvinnbart beløp av driftsmiddelet er lavere enn balanseført verdi foretas nedskrivning til gjenvinnbart beløp. Gjenvinnbart beløp er det høyeste av netto salgsverdi og verdi i bruk. Verdi i bruk er nåverdien av de fremtidige kontantstrømmene som eiendelen forventes å generere.

Fordringer

Kundefordringer og andre fordringer er oppført i balansen til pålydende etter fradrag for avsetning til forventet tap. Avsetning til tap gjøres på grunnlag av individuelle og generelle vurderinger av påregnelig tap på kundefordringer.

Kortsiktige plasseringer

Kortsiktige plasseringer vurderes til laveste av anskaffelseskost og virkelig verdi på balansedagen.

Gjeld til kredittinstitusjoner og rentesikring

Selskapets lån er tatt opp til flytende rente. Selskapets har en målsetting om å sikre

Voss og omland bompengeselskap AS

NOTER TIL ÅRSREKNESKAP FOR 2016

disse lånene ved inngåelse av rentebytteavtaler hvor man betaler fast rente og mottar flytende rente. Lånene sikres innenfor de rammer som er gitt av Stortinget i tilknytning til vedtak om utbygging av den aktuelle vegstrekning. Selskapet rentesikret i 2010 omlag 70 % av forventet utestående lån. Selskapet regnskapsfører rentebytteavtalene som kontantstrømssikringer i den utstrekning disse vurderes som effektive. Endring i virkelig verdi av sikringsinstrumenter regnskapsføres således ikke.

Avviklingskostnader

Det foretas ikke avsetning for opprydding og fjerningskostnader da dette ansvar påligger Statens vegvesen, som eier bomstasjonene. Øvrige avviklingskostnader for selskapet ansees for uvesentlige og det foretas ingen løpende avsetning for slik kostnader.

Kontantstrømoppstilling

Kontantstrømoppstillingen er utarbeidet etter den indirekte metode. Kontanter og kontantekvivalenter omfatter kontanter, bankinnskudd og andre kortsiktige, likvide plasseringer.

Voss og omland bompengeselskap AS

NOTER TIL ÅRSREKNESKAP FOR 2016

Note 2a. Driftsinntekter

Passeringsinntekter:	2016	2015
Passeringer uten Autopassavtale	17 461 999	17 052 789
Passeringer med Autopassavtale	69 914 781	67 743 951
Sum	87 376 780	84 796 740

Annen inntekt:	2016	2015
Tilleggsavgifter ulovlige passeringer	1 729 735	979 209
Andre inntekter	0	0
Sum	1 729 735	979 209

Note 2b. Utvikling og drift i prosjektet

Trafikken i prosjektet økte med 4,6 % fra 2015 til 2016. Trafikkauken sidan fyrste driftsår (2011) er på 23,5 %. Det har vore trafikkauke kvart år i perioden. Gjennomsnittlig antall passeringer pr. døgn (ÅDT) for bomstasjonene samlet er på 7 338.

Note 2c. Den vidare utvikling i prosjektet

Prosjektet Vossapakko er å rekne som ferdigstilt i 2015. Vossapakko 2 - Jobertunnel - vart godkjent i Stortinget 3. juni 2014 (Storingsproposisjon nr 81 2013-14), og dette prosjektet hadde oppstart hausten 2015. Proposisjonen omfattar bygging av ny tunnel, Jobertunnel, langs Granvinsvatnet. Voss og omland bompengeselskap AS skal finansierer 36 % av denne tunnelen gjennom innkreving av bompengar. Jobertunnelen har ei forventa byggetid på to år, og er forventa ferdigstilt i sommaren 2017.

Note 3 Lønnskostnad, antall ansatte, godtgjørelser, lån til ansatte med mer.

Lønnskostnader	2016	2015
Lønninger/Styrenonorar	153 624	149 983
Arbeidsgiveravgift	21 660	21 147
Andre ytelser	-	-
Sum	175 284	171 130

Det er ingen ansatte i selskapet. Selskapet sin administrasjon blir utført gjennom innleide tjenester fra Accountor Voss.

Ytelser til ledende personer	Daglig leder	Styret
Lønninger/Styrenonorar	153 624	149 983
Annen godtgjørelse	-	-
Sum godtgjørelse	153 624	149 983

Det er ikke gitt lån til ansatte eller til styret.

Voss og omland bompengeselskap AS

NOTER TIL ÅRSREKNESKAP FOR 2016

Note 4. Innkrevingskostnader

Av innkrevingskostnader er en rekke av kostnadene enten styrt av andre eller har direkte sammenheng med trafikkvolumet. Innkrevingskostandene fordeler seg slik:

	2016	2015
Driftsavtale	5 076 775	5 163 052
Sentralsystem / IKT	923 138	481 725
Drift bomstasjoner	471 815	548 814
Grindgut (utvikling nytt sentralsystem)	-107 227	324 509
Inndrivelseskostnader	257 048	453 196
Kostnad utstedergodtgjørse	701 976	673 053
Andre innkrevningskostnader	179 370	141 140
Sum innkrevingskostnader	7 502 895	7 785 489

Note 5. Administrasjonskostnader

Administrasjonskostnader består av kostnader som ikke er direkte knyttet til innkrevingen (jfr note 4). Administrasjonskostnaden består av (inkl mva):

	2016	2015
Interne administrative kostnader	118 079	61 297
Fremmede tjenester	418 821	415 727
Andre driftskostnader	131 055	130 326
Sum administrasjonskostnader	667 955	607 350

Revisor

Av fremmede tjenester over utgjør godtgjørelse til revisor (inklusive mva):

	2016
Lovpålagt revisjon	38 750
Andre tjenester	-
Sum honorar til revisor	38 750

Voss og omland bompengeselskap AS

NOTER TIL ÅRSREKNESKAP FOR 2016

Note 6. Varige driftsmidler

Varige driftsmidler	<u>Brikke-anskaffelser</u>
Anskaffelseskost pr 01.01.16	1 333 169
Tilgang kjøpte driftsmidler	145 572
Avgang solgte driftsmidler	-
<u>Anskaffelseskost 31.12.16</u>	<u>1 478 741</u>
Akkumulerte avskrivninger 31.12.16	1 213 039
Akkumulerte nedskrivninger 31.12.15	-
Reverserte nedskrivninger 31.12.16	-
<u>Balanseført verdi pr. 31.12.16</u>	<u>265 702</u>
Årets avskrivning	96 835
Avskrivningsplan	lineært over 5 år

Note 7. Innkrevingsrett

	<u>Sum innkrevingsrett</u>
Ansk.kost 01.01.	775 500 000
Årets tilgang	136 000 000
Årets avgang	0
Årets avskrivninger	58 311 016
<u>Akk. avskrivning pr 31.12.</u>	<u>322 930 900</u>
<u>Bokført verdi pr 31.12. *</u>	<u>588 569 100</u>
<i>* Del av bokført verdi som er forskottering pr 31.12</i>	<i>106 000 000</i>

Innkrevingsretten består av utbetalte midler til Statens vegvesen som skal brukes til utbygging av prosjektet Vossapakko.

Innkrevingsretten avskrives etter en progressiv metode som medfører at selskapet benytter sitt årsoverskudd til avskrivning på innkrevingsretten. Metoden innebærer at avskrivningsbeløpene øker i takt med selskapets evne til å nedbetale på lånegjeld og at lånegjeld og aktivert innkrevingsrett reduseres parallelt. For 2016 har hele overskuddet medgått til avskrivning på innkrevingsretten og basert på forventet inntjening i årene fremover og utvikling i rentekostnader og kostnader for øvrig tyder på at selskapet vil ha avskrevet innkrevingsretten til null i år 2024.

Voss og omland bompengeselskap AS

NOTER TIL ÅRSREKNESKAP FOR 2016

Note 8. Annen kortsiktig gjeld

Annen kortsiktig gjeld i 2016 vedrører i hovedsak forskudd fra abonnenter med kr 25,58 mill. og påløpte renter langsiktig gjeld kr 6,31 mill.

Note 9. Gjeld til kredittinstitusjoner og rentesikring

Selskapet har følgende lån pr 31.12.

	<u>2016</u>	<u>2015</u>
Langsiktig lån i Kommunalbanken	610,00 mill	710,00 mill

Lånet i Kommunalbanken er tatt opp til flytende rente og følger NIBOR. Det er stilt selvskyldnergaranti for lånefinansieringen av Hordaland fylkeskommune med kr 780 millioner.

Det er inngått rentebytteavtaler med DnB hvor selskapet betaler en fast rente og mottar en flytende rente. Denne avtalen har kvartalsvise forfall og avtaleperioden er frå 13.07.2010 til 13.07.2020. Selskapet mottar belastning på rentedifferansen mellom flytende rente NIBOR avtalt i kontrakten og fastrente avtalt til 3,96 prosent. Det avtalte beløpet i rentebytteavtalen er 70 % av forventet lånesaldo i dei ulike kvartalperiodene.

Selskapet vurderer sikringen som effektiv og har valgt å ikke resultatføre verdiendringen på rentebytteavtalene over resultatet.

	<u>2016</u>	<u>2015</u>
Selskapets rentekostnader fordeler seg slik:		
Rente på langsiktige lån	10 995 082	13 264 357
Nettorente på rentebytteavtaler	11 972 989	12 099 044
Sum rentekostnader	<u>22 968 071</u>	<u>25 363 401</u>

Flytende rente på langsiktig lån har i snitt vært på 1,81 % for 2016 mot 1,87 % i 2015. Nettorentedifferanse på swap har i snitt vært på 2,92 % for 2016 mot 2,66 % i 2015. I sum har snitt rente på langsiktig lån og nettoeffekt av rentebytteavtale gitt en rente på 3,69 % for 2016 mot 3,57% i 2015. I denne beregninga ser vi vekk fra bankinnskudd.

Sikringsandelen ekskl bankinnskudd var i snitt 62,6% gjennom året. Dersom bankinnskudd inkluderes er sikringsandelen i snitt 74,5 %. Selskapet har redusert sin overskuddslikviditet gjennom året som følge av investeringer i Jobergtunnelen og nedbetaling av langsiktig gjeld.

Hovedmålsetningen for selskapets finansieringstrategi er at prosjektet skal sikre finansiering med en rente lavere enn kalkylerenten som er lagt til grunn for Stortingsvedtaket. Denne målsetningen er ivarettatt pr 31.12.2016.

Voss og omland bompengeselskap AS

NOTER TIL ÅRSREKNESKAP FOR 2016

Note 10. Pantsettelsler.

Selskapets innkrevingsrett er stilt som pant for selvskyldnerkasusjon gitt av Hordaland fylkeskommune i forbindelse med opptak av selskapets lån.

Note 11. Aksjekapital og aksjonærinformasjon

Aksjekapitalen i selskapet pr. 31.12.2016 består av følgende aksjeklasser:

	Antall	Pålydende	Bokført
Aksjer	70	5 000	350 000

Aksjonærene i selskapet pr. 31.12.2016 var:

Aksjonær:	Ant. Aksjer	Eierandel	Stemmeandel
Hordaland fylkeskommune	40	57,1 %	57,1 %
Voss kommune	10	14,3 %	14,3 %
Granvin kommune	10	14,3 %	14,3 %
Vik kommune	10	14,3 %	14,3 %
Totalt antall aksjer	70	100,0 %	100,0 %

Note 12. Egenkapital

	Aksje- kapital	Annen egenkapital	Udekket tap	Sum egenkapital
Egenkapital pr 31.12.15	350 000	-	-	350 000
Årets endring i egenkapital:	-	-	-	0
Årets resultat	-	-	-	0
Egenkapital pr 31.12.16	350 000	-	-	350 000

Etter bompengeavtalen har selskapet krav på en indeksregulering av aksjekapital med 80 % av endring i Statistisk sentralbyrås konsumprisindeks. For mye innkrevde bompenger skal tilbakebetales til Statens vegvesen.

Voss og omland bompengeselskap AS

NOTER TIL ÅRSREKNESKAP FOR 2016

Note 13. Tap på fordringer

Kundefordringer føres opp i balansen etter fradrag for avsetning til forventede tap.

	2016	2015
Resultatført tap:		
Passeringsinntekter	-453 479	-596 465
Sum realiserte tap på fordringer	-453 479	-596 465

	2016	2015
Avsatt til tap i fordringsmasse pr 31.12:		
Passeringsinntekter	480 106	626 544
Sum avsetning til tap på fordringer	480 106	626 544

Det meste av tap på krav er knyttet til tap på passeringer uten autopassavtale. Kun en mindre del av tap på krav vedrører fordringer på avtaler. Tilleggsavgifta vert ikkje inntektsført før den vert betalt. Passeringskrav der tilleggsavgift er krevd vert tapsført med 100%. Uteståande passeringsinntekt utan at tilleggsavgift er krevd vert tapsført med 20%.

Note 14. Pensjonskostnader og -forpliktelser

Selskapet er ikke pliktig til å ha tjenstepensjonsordning etter lov om obligatorisk tjenstepensjon.

Note 15. Bankinnskudd - skattetrekk

	2016	2015
Bundne skattetrekkmidler:	73 017	74 873

Voss og omland bompengeselskap AS

KONTANTSTRØMOPPSTILLING 2016

Indirekte modell

Voss og Omland Bompengeselskap AS

Kontantstrøm fra operasjonelle aktiviteter	Noter	2016	2015
Resultat før skattekostnad		0	0
Periodens betalte skatt		0	0
Gevinst/tap ved salg av anleggsmidler		0	0
Ordinære avskrivninger		58 407 851	54 476 227
Nedskrivning anleggsmidler		0	0
Endring i varelager		0	0
Endring i kundefordringer		395 307	134 102
Endring i leverandørgjeld		-20 633	-188 200
Endring i forskjell mellom kostnadsført pensjon og inn-/utbetalinger i pensjonsordninger		0	0
Effekt av valutakursendringer		0	0
Endring i andre tidsavgrensningsposter		528 221	3 029 405
Netto kontantstrøm fra operasjonelle aktiviteter		59 310 746	57 451 534
Kontantstrømmer fra investeringsaktiviteter			
Innbetalinger ved salg av varige driftsmidler		0	0
Utbetalinger ved kjøp av varige driftsmidler		-145 572	-108 306
Innbetalinger ved salg av aksjer og andeler i andre foretak		0	0
Utbetalinger ved kjøp av aksjer og andeler i andre foretak		0	0
Innbetalinger ved salg av andre investeringer		0	0
Utbetalinger ved kjøp av andre investeringer		-136 000 000	-7 000 000
Netto kontantstrøm fra investeringsaktiviteter		-136 145 572	-7 108 306
Kontantstrømmer fra finansieringsaktiviteter			
Innbetalinger ved opptak av ny langsiktig gjeld		0	0
Innbetalinger ved opptak av ny kortsiktig gjeld		8 257	1 266
Utbetalinger ved nedbetaling av langsiktig gjeld		-100 000 000	0
Utbetalinger ved nedbetaling av kortsiktig gjeld		0	0
Netto endring i kassakreditt		0	0
Innbetalinger av egenkapital		0	0
Tilbakebetalinger av egenkapital		0	0
Utbetalinger av utbytte		0	0
Innbetalinger av konsernbidrag		0	0
Utbetalinger av konsernbidrag		0	0
Netto kontantstrøm fra finansieringsaktiviteter		-99 991 743	1 266
Effekt av valutakursendringer på kontanter og kontantekvivalenter		0	0
Netto endring i kontanter og kontantekvivalenter		-176 826 569	50 344 494
Beholdning av kontanter og kontantekvivalenter pr 01.01.		222 477 266	172 132 772
Beholdning av kontanter og kontantekvivalenter pr 31.12.		45 650 697	222 477 266