

Bergen Vitensenter AS

Årsregnskap 2013

Bergen Vitensenter AS

Resultatregnskap

NOTER	DRIFTSINNEKTER OG DRIFTSKOSTNADER	2013	2012
	Salgsinntekt	18 764 838	17 935 657
	Markedsføringsinntekter	13 880 177	14 006 598
	Sponsorinntekter og bidrag	14 424 817	13 047 000
	Sum driftsinntekter	<u>47 069 831</u>	<u>44 989 255</u>
	Varekostnad	3 381 722	3 020 963
1, 6	Lønnskostnad	18 562 669	16 197 397
3	Avskrivning på driftsmidler	10 710 549	10 790 577
1	Annen driftskostnad	14 118 268	13 477 855
	Sum driftskostnader	<u>46 773 208</u>	<u>43 486 792</u>
	Driftsresultat	<u>296 623</u>	<u>1 502 463</u>
	FINANSINNEKTER OG FINANSKOSTNADER		
	Finansinntekt	641 070	321 212
6	Finanskostnad	<u>27 898</u>	<u>5 115</u>
	Resultat av finansposter	<u>613 172</u>	<u>316 097</u>
	Arsresultat	<u>909 795</u>	<u>1 818 560</u>
	OVERFØRINGER		
	Overført til/fra annen egenkapital	847 480	0
5	Overført til udekket tap	<u>-62 315</u>	<u>-1 818 560</u>
	Sum overføringer	<u>909 795</u>	<u>1 818 560</u>

Bergen Vitensenter AS
Balanse pr. 31. desember


NOTER	EIENDELER	2013	2012
	Anleggsmidler		
	Varige driftsmidler		
1, 3	Balanseført utstillingsmateriell	5 429 860	5 327 038
3	Driftsløsøre, inventar, verktøy, kontormaskiner o.l.	<u>2 181 976</u>	<u>2 408 956</u>
	Sum varige driftsmidler	<u>7 611 836</u>	<u>7 735 994</u>
	Finansielle anleggsmidler		
7	Andre fordringer	<u>1 890 046</u>	<u>2 160 047</u>
	Sum finansielle anleggsmidler	<u>1 890 046</u>	<u>2 160 047</u>
	Sum anleggsmidler	<u>9 501 882</u>	<u>9 896 041</u>
	Omløpsmidler		
	Varer	<u>628 132</u>	<u>638 088</u>
	Fordringer		
	Kundefordringer	2 562 638	2 155 335
	Andre kortsiktige fordringer	<u>313 539</u>	<u>264 842</u>
	Sum fordringer	<u>2 876 177</u>	<u>2 420 177</u>
2	Bankinnskudd, kontanter o.l.	<u>14 365 740</u>	<u>16 201 772</u>
	Sum omløpsmidler	<u>17 870 049</u>	<u>19 260 037</u>
	SUM EIENDELER	<u>27 371 932</u>	<u>29 156 078</u>

Bergen Vitensenter AS


Balanse pr. 31. desember

NOTER	EGENKAPITAL OG GJELD	2013	2012
	Egenkapital		
	Innskutt egenkapital		
4	Aksjekapital (2 368 aksjer à kr 1 000)	2 368 000	2 368 000
	Sum innskutt egenkapital	<u>2 368 000</u>	<u>2 368 000</u>
	Opptjent egenkapital		
	Annen egenkapital	9 047 482	0
	Udekket tap	0	-62 314
	Sum opptjent egenkapital	<u>9 047 482</u>	<u>-62 314</u>
5	Sum egenkapital	<u>11 415 482</u>	<u>2 305 686</u>
	Gjeld		
	Avsetning for forpliktelser		
1, 6	Pensjonsforpliktelser	3 540 173	2 905 618
	Sum avsetning for forpliktelser	<u>3 540 173</u>	<u>2 905 618</u>
	Annen langsiktig gjeld		
6	Gjeld til aksjonærer	0	8 200 000
6	Øvrig langsiktig gjeld	4 000 000	7 000 000
	Sum annen langsiktig gjeld	<u>4 000 000</u>	<u>15 200 000</u>
	Kortsiktig gjeld		
	Leverandørgjeld	1 291 328	1 114 555
8	Skyldige offentlige avgifter	1 937 232	2 166 849
6	Annen kortsiktig gjeld	5 187 717	5 463 370
	Sum kortsiktig gjeld	<u>8 416 277</u>	<u>8 744 774</u>
	Sum gjeld	<u>15 956 450</u>	<u>26 850 392</u>
	SUM EGENKAPITAL OG GJELD	<u>27 371 932</u>	<u>29 156 078</u>


Bergen, 06.05.2014




 Henning Warloe
 styrets leder



 Dan Stian Femoen
 styremedlem



 Helge Steinar Dymes
 nestleder



 Leif Lømo
 styremedlem



 Audun Rivedal
 styremedlem



 Gunn Mangerlid
 styremedlem



 Susanne Rislå Andersen
 styremedlem



 Andreas C. M. Engeberg
 styremedlem



 Lill-Ann C. S. Nøstvold
 styremedlem