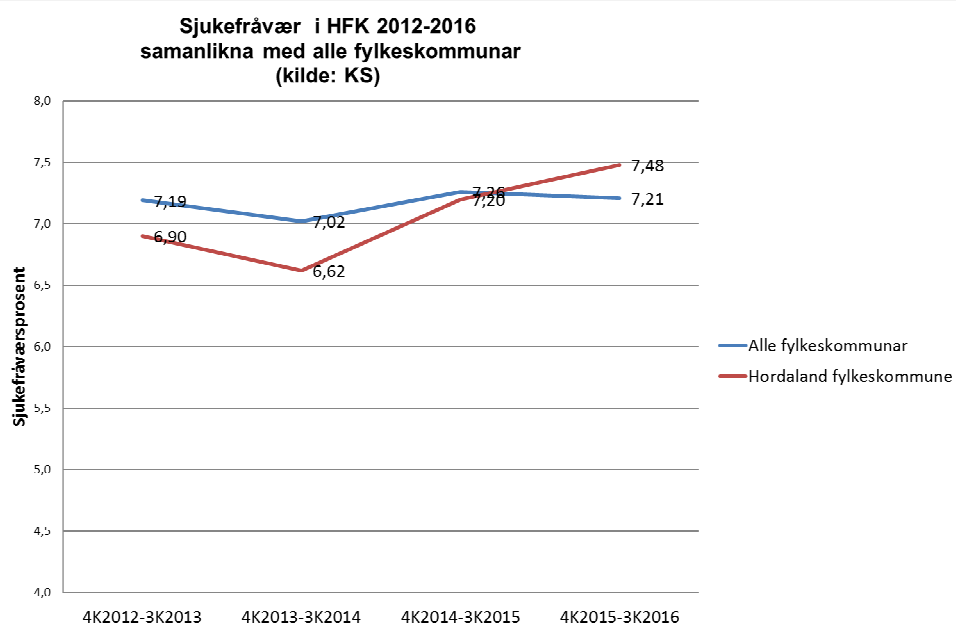
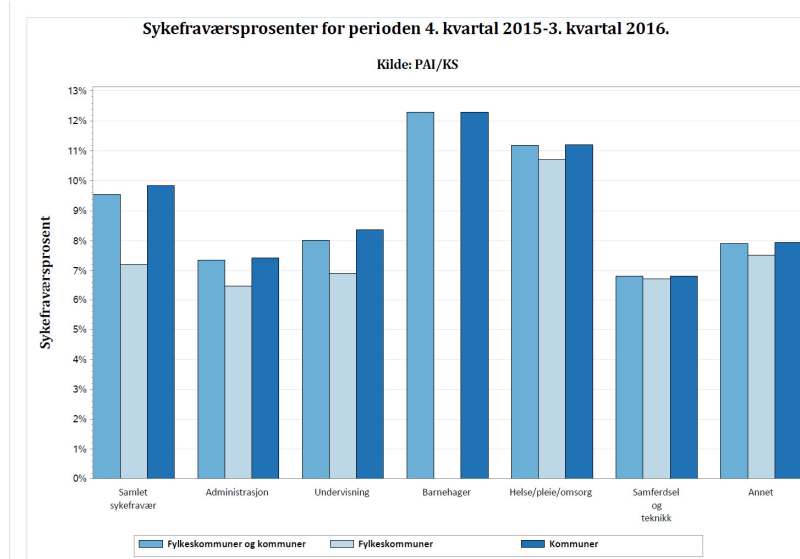




Sjukefråværstall frå KS – NAV – HFK Tannhelse

2015 - 2016





04.09.2017

3

Tabell 10 a) Sykefraværprosent for perioden 4. kvartal 2015-3. kvartal 2016. Fylkeskommuner og kommuner.

Kvinner og menn.

Kilde: PAI/KS

Stillingsbetegnelse	Stillingskode	Samlet sykefravær	Egen- og legemeldt sykefravær		I og utenfor arbeidsgiverperioden		Etter fraværstilfellenes lengde			
			Egenmeldt sykefravær	Legemeldt sykefravær	Sykefravær i arbeidsgiverperioden	Sykefravær utenfor arbeidsgiverperioden	Sykefravær med lengde 1-3 dager	Sykefravær med lengde 4-10 dager	Sykefravær med lengde 11-40 dager	Sykefravær med lengde over 40 dager
Tannhelsesekretær	7100	13,02	1,74	11,27	5,94	7,08	1,72	1,69	3,48	6,12
Tannlege	8301	9,28	1,46	7,82	4,64	4,64	1,41	1,30	2,66	3,90
Tannpleier	7175	10,81	1,83	8,98	5,38	5,44	1,78	1,37	2,96	4,71
Tekniker	7177	8,22	1,27	6,95	3,59	4,63	1,05	1,14	2,03	4,00
Tverrfagl. spes.utd. hs	7710	11,06	1,49	9,57	4,66	6,39	1,44	1,15	2,88	5,58
Utdanningsstill. m.m.	7711	7,53	1,47	6,05	4,28	3,25	1,59	1,22	2,13	2,58
	8711	1,57	0,72	0,84	1,57	0,00	0,76	0,80		
Vaktmester	6541	8,33	0,83	7,50	3,44	4,89	0,71	1,06	2,34	4,22
Vernepleier	6455	12,52	1,52	11,00	5,37	7,15	1,53	1,44	3,17	6,38
Øverste adm. leder	9430	1,13	0,25	0,88	0,69	0,43	0,21	0,17	0,59	0,16
Alle stillinger		9,55	1,28	8,27	4,08	5,48	1,23	1,09	2,32	4,91

04.09.2017

4



Lukk

Legemeldt sykefravær i prosent 3 kvartal 2009-2016. Totalt, næring og kjønn.

	2009	2010	2011	2012	2013	2014	2015	2016
I alt	6,9	6,1	5,8	5,6	5,5	5,5	5,3	5,4
Jordbruk,skogbruk og fiske	4,8	4,2	3,7	3,8	3,9	4,2	4,0	3,9
Olje- og gassutvinning	3,4	2,7	2,9	2,7	2,9	2,9	3,5	3,5
Bergverksdrift og utvinning	4,6	4,0	4,4	4,1	4,1	4,5	4,6	4,4
Industri	6,6	6,0	5,3	5,1	5,0	4,9	4,8	4,8
Elektrisitet-,vann og renovasjon	5,6	5,0	4,9	4,5	4,7	4,5	4,3	4,3
Bygge og anleggsvirksomhet	7,3	6,1	5,7	5,4	5,3	5,3	5,0	5,2
Varehandel reparasjon av motorvogner	6,8	6,0	5,4	5,2	5,2	5,2	4,8	4,8
Transport og lagring	7,8	7,2	6,8	6,3	6,5	6,1	6,8	6,4
Informasjon og kommunikasjon	4,5	3,9	3,7	3,3	3,1	3,5	3,1	3,2
Overnattings- og serveringsvirksomh	8,0	6,7	6,1	5,9	5,7	5,8	5,0	4,9
Finansiering og forsikringsvirksomhe	4,5	4,3	4,0	3,9	3,8	3,9	3,8	4,2
Eiendomsdrift, teknisk tjenesteyting	4,7	4,1	3,8	3,7	3,6	3,6	3,6	3,7
Forretningsmessig tjenesteyting	7,7	6,7	6,3	5,8	5,7	5,7	5,7	5,7
Off.adm., forsvar, sosialforsikring	5,5	5,1	5,0	4,9	4,7	4,6	4,5	4,8
Undervisning	6,2	5,5	5,5	5,5	5,1	5,2	5,1	5,1
Helse og sosialtjenester	9,0	8,1	8,0	7,8	7,6	7,7	7,5	7,5
Private tjenester ellers	6,5	6,1	5,8	5,9	5,3	5,4	5,4	5,1
Uoppgitt	7,0	5,4	5,0	3,8	4,6	3,7	3,0	3,6

04.09.2017

5

HORDALAND
FYLKESKOMMUNE

Legemeldt sykefravær i prosent 3 kvartal 2009-2016. Totalt, næring og kjønn.

	2009	2010	2011	2012	2013	2014	2015	2016
I alt	6,9	6,1	5,8	5,6	5,5	5,5	5,3	5,4
Kvinner I alt	8,4	7,7	7,4	7,2	7,0	7,0	6,8	6,8
Jordbruk,skogbruk og fiske	5,8	5,4	5,2	5,0	5,5	6,2	5,3	4,2
Olje- og gassutvinning	5,3	4,2	4,5	4,0	4,0	4,2	4,9	4,8
Bergverksdrift og utvinning	5,9	5,5	4,9	4,9	4,9	5,9	4,7	4,9
Industri	8,4	7,5	7,1	6,8	6,8	6,6	6,3	6,1
Elektrisitet-,vann og renovasjon	6,3	6,1	6,6	5,1	5,7	5,6	6,1	4,7
Bygge og anleggsvirksomhet	6,9	6,1	6,4	6,1	5,3	5,8	5,5	5,6
Varehandel reparasjon av motorvogner	8,3	7,5	7,0	6,6	6,8	6,7	6,1	5,9
Transport og lagring	9,2	8,4	8,1	7,7	8,3	8,0	8,8	8,0
Informasjon og kommunikasjon	7,0	6,4	6,0	5,8	5,3	5,5	4,9	5,4
Overnattings- og serveringsvirksomh	8,9	7,5	6,8	6,6	6,6	7,0	5,7	5,7
Finansiering og forsikringsvirksomhe	6,0	5,6	5,5	5,5	5,4	5,3	5,4	5,5
Eiendomsdrift, teknisk tjenesteyting	6,5	5,6	5,5	5,2	5,2	5,1	5,0	5,0
Forretningsmessig tjenesteyting	9,7	8,7	8,2	8,1	8,0	7,3	7,4	7,8
Off.adm., forsvar, sosialforsikring	7,3	6,9	6,8	6,6	6,1	6,1	5,8	6,3
Undervisning	7,3	6,6	6,5	6,4	6,2	6,2	6,0	6,0
Helse og sosialtjenester	9,6	8,7	8,6	8,4	8,3	8,3	8,1	8,2
Private tjenester ellers	7,6	7,4	6,8	6,8	6,3	6,4	6,5	6,3
Uoppgitt	9,6	5,5	5,9	5,4	4,8	5,0	4,2	5,8

04.09.2017

6

HORDALAND
FYLKESKOMMUNE

	2007	2008	2009	2010	2011	2012	2013	2014	2015	2016
	Dagsverk %	Dagsverk %	Dagsverk %	Dagsverk %	Dagsverk %	Dagsverk %	Dagsverk %	Dagsverk %	Dagsverk %	Dagsverk %
Menn i alt	100	100	100	100	100	100	100	100	100	100
Allment og uspesifisert	5,2	5,7	5,5	5,3	5,7	5,9	5,7	5,8	5,9	5,6
Sykdom fordøyelses organene	5,4	5,4	5,0	5,2	5,2	5,6	5,8	6,1	5,8	5,9
Hjertekar sykd.	7,4	6,9	6,7	6,8	7,0	7,1	6,6	6,3	6,2	6,4
Muskel/skjelett-lidelser	46,9	46,6	45,6	46,9	46,1	46,0	46,4	46,1	45,9	45,7
... herav rygglidelser	13,9	13,7	13,3	13,7	12,7	12,7	12,6	12,7	12,7	12,4
... herav nakke/skulder/arm	9,9	10,0	10,2	10,4	10,4	10,2	10,3	10,2	10,3	9,8
Sykdom nervesystemet	4,5	4,5	4,3	4,3	4,5	4,5	4,7	4,6	4,9	4,8
Psykiske lidelser	15,8	16,6	17,2	17,5	17,1	16,7	17,2	17,1	17,3	17,2
... herav lettere psykiske lid	6,4	7,0	7,5	7,6	7,9	7,6	8,3	8,3	8,4	7,7
... herav angst/depressive lid	8,3	8,3	8,5	8,6	8,1	7,9	7,5	7,6	7,6	8,1
Sykdommer i luftveiene	6,3	5,8	7,8	5,6	5,9	5,7	5,0	5,3	5,0	5,3
Svangerskaps-sykdommer	0,0	0,0	0,0	0,0	0,0	0,0	0,0	0,0	0,0	0,0
Andre lidelser	8,6	8,4	8,0	8,4	8,4	8,5	8,6	8,6	8,9	9,0

04.09.2017

7



	2007	2008	2009	2010	2011	2012	2013	2014	2015	2016
	Dagsverk %	Dagsverk %	Dagsverk %	Dagsverk %	Dagsverk %	Dagsverk %	Dagsverk %	Dagsverk %	Dagsverk %	Dagsverk %
Kvinner i alt	100	100	100	100	100	100	100	100	100	100
Allment og uspesifisert	5,4	5,7	5,9	5,8	6,0	6,4	6,1	6,6	6,6	6,5
Sykdom fordøyelses organene	4,3	4,5	4,1	4,2	4,5	4,7	4,7	4,8	4,7	4,8
Hjertekar sykd.	3,1	2,9	2,8	2,7	2,7	2,7	2,7	2,5	2,4	2,5
Muskel/skjelett-lidelser	38,7	38,1	36,5	37,4	36,6	36,4	36,8	36,0	36,0	35,5
... herav rygglidelser	9,7	9,3	8,8	9,1	8,6	8,4	8,4	8,4	8,1	7,9
... herav nakke/skulder/arm	10,3	10,0	9,5	9,7	9,6	9,3	9,2	9,1	9,0	8,5
Sykdom nervesystemet	4,9	5,0	4,8	5,0	5,1	5,3	5,4	5,6	5,6	5,8
Psykiske lidelser	19,1	19,7	20,3	20,3	21,0	20,4	20,7	21,2	21,2	21,7
... herav lettere psykiske lid	8,5	9,3	10,0	9,9	10,8	10,9	11,2	11,7	11,6	10,8
... herav angst/depressive lid	10,0	9,7	9,6	9,7	9,4	8,8	8,7	8,7	8,8	9,9
Sykdommer i luftveiene	5,8	5,3	7,6	5,6	5,6	5,5	4,8	5,1	4,9	4,9
Svangerskaps-sykdommer	9,6	9,8	9,5	9,9	9,3	8,9	9,0	8,5	8,6	8,2
Andre lidelser	9,2	9,1	8,5	9,1	9,4	9,6	9,8	9,6	10,0	10,1

04.09.2017

8



Sjukefråvær, eigen- og legemeldt, i HFK Tannhelsetenesta siste tre år

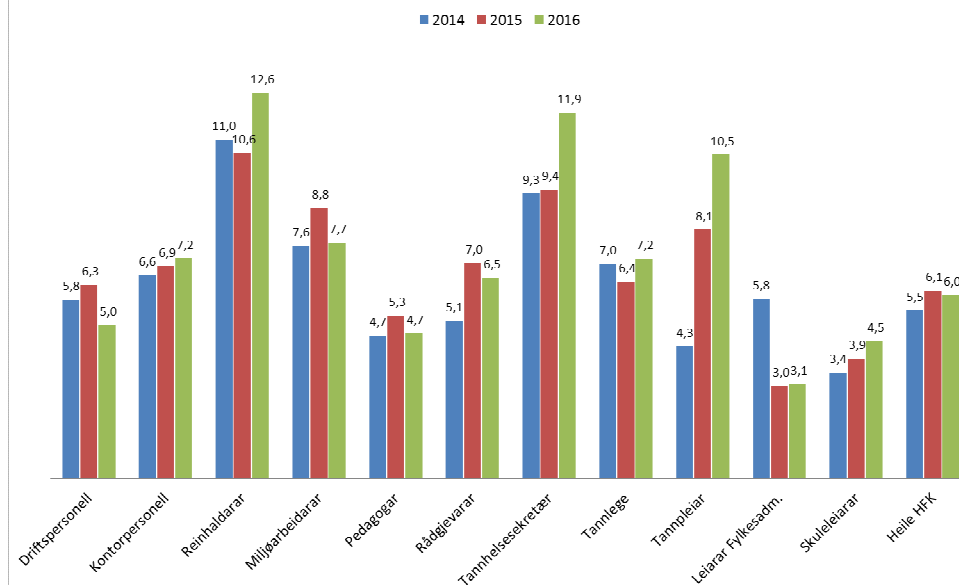
Eining	2014	2015	2016
TANNHELSEAVDELINGA	7,41	7,56	9,39
- Administrasjonsseksjonen - Tannhelseavd.	2,84	1,13	7,73
- THD. SENTRUM	10,09	6,76	7,36
- THD. NORD	7,10	8,64	11,16
- THD. VEST	6,06	10,66	10,43
- THD. SØR	8,81	7,00	11,07
- THD. AUST	5,60	5,30	3,83
- TK VEST avd Hordaland	4,62	5,71	12,18

04.09.2017

9



Sjukefråvær HFK pr. stillingsgruppe

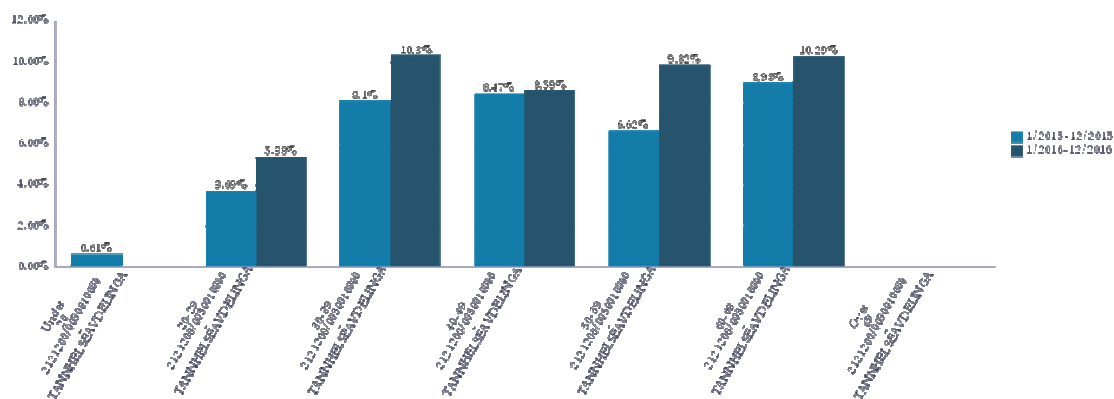


04.09.2017

10



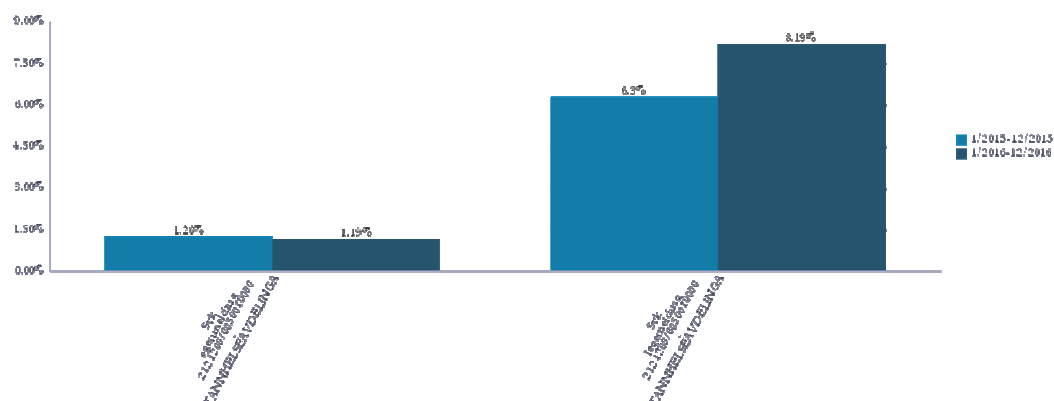
Sjukefråvær HFK Tannhelse 2015-2016, fordelt på aldersgrupper



04.09.2017

11

Sjukefråvær HFK Tannhelse 2015-2016, fordelt på eigen- og legemeldt.



04.09.2017

12

Sjukefråvær HFK Tannhelse 2015-2016, fordelt på kjønn

