

**Årsregnskap 2013  
for**

**Business Region Bergen AS**

**Foretaksnr. 992159790**

## Resultatregnskap

	Note	2013	2012
<b>DRIFTSINNTEKTER OG DRIFTSKOSTNADER</b>			
<b>Driftsinntekter</b>			
Drifts- og prosjektinntekter	1	18 266 610	19 814 278
Annen driftsinntekt	1	451 181	648 843
<b>Sum driftsinntekter</b>		<b>18 717 791</b>	<b>20 463 121</b>
<b>Driftskostnader</b>			
Prosjektkostnad	2	4 306 251	6 286 472
Lønnskostnad	2	9 362 177	10 091 741
Avskrivning på varige driftsmidler	3	409 911	434 668
Annen driftskostnad	2	4 219 287	4 138 668
<b>Sum driftskostnader</b>		<b>18 297 626</b>	<b>20 951 550</b>
<b>DRIFTSRESULTAT</b>		<b>420 165</b>	<b>(488 429)</b>
<b>FINANSINNTEKTER OG FINANSKOSTNADER</b>			
<b>Finansinntekter</b>			
Annen renteinntekt		95 873	102 651
Annen finansinntekt		577	116
<b>Sum finansinntekter</b>		<b>96 450</b>	<b>102 767</b>
<b>Finanskostnader</b>			
Nedskr. av finansielle anleggsmidler	7	1 842 000	0
Annen finanskostnad		1 916	3 057
<b>Sum finanskostnader</b>		<b>1 843 916</b>	<b>3 057</b>
<b>NETTO FINANSPOSTER</b>		<b>(1 747 466)</b>	<b>99 710</b>
<b>ÅRSRESULTAT</b>		<b>(1 327 301)</b>	<b>(388 719)</b>
<b>OVERF. OG DISPONERINGER</b>			
Overføringer annen egenkapital		(1 327 301)	(388 719)
<b>SUM OVERFØRINGER OG DISPONERINGER</b>		<b>(1 327 301)</b>	<b>(388 719)</b>

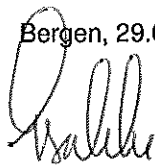
**Balanse pr. 31.12.2013**

	Note	31.12.2013	31.12.2012
<b>EIENDELER</b>			
<b>ANLEGGSMIDLER</b>			
<b>Varige driftsmidler</b>			
Driftsløsøre, inventar, verktøy, kontorm.	3	208 000	584 000
<b>Sum varige driftsmidler</b>		<b>208 000</b>	<b>584 000</b>
<b>Finansielle anleggsmidler</b>			
Investeringer i foretak i samme konsern	7	158 000	0
Andre fordringer		62 407	50 343
<b>Sum finansielle anleggsmidler</b>		<b>220 407</b>	<b>50 343</b>
<b>SUM ANLEGGSMIDLER</b>		<b>428 407</b>	<b>634 343</b>
<b>OMLØPSMIDLER</b>			
<b>Fordringer</b>			
Kundefordringer		893 297	829 099
Andre fordringer		353 974	1 736 041
<b>Sum fordringer</b>		<b>1 247 271</b>	<b>2 565 140</b>
Bankinnskudd, kontanter o.l.	4	6 920 986	9 492 366
<b>SUM OMLØPSMIDLER</b>		<b>8 168 257</b>	<b>12 057 506</b>
<b>SUM EIENDELER</b>		<b>8 596 664</b>	<b>12 691 849</b>



**Balanse pr. 31.12.2013**



	Note	31.12.2013	31.12.2012
<b>EGENKAPITAL OG GJELD</b>			
<b>EGENKAPITAL</b>			
<b>Innskutt egenkapital</b>			
Selskapskapital	5	1 056 000	1 000 000
<b>Sum innskutt egenkapital</b>		<b>1 056 000</b>	<b>1 000 000</b>
<b>Opptjent egenkapital</b>			
Annen egenkapital	6	2 632 577	3 959 879
<b>Sum opptjent egenkapital</b>		<b>2 632 577</b>	<b>3 959 879</b>
<b>SUM EGENKAPITAL</b>		<b>3 688 577</b>	<b>4 959 879</b>
<b>GJELD</b>			
<b>LANGSIKTIG GJELD</b>			
<b>Avsetning for forpliktelser</b>			
Pensjonsforpliktelser	2,4	1 967 758	1 938 040
<b>Sum avsetning for forpliktelser</b>		<b>1 967 758</b>	<b>1 938 040</b>
<b>SUM LANGSIKTIG GJELD</b>		<b>1 967 758</b>	<b>1 938 040</b>
<b>KORTSIKTIG GJELD</b>			
Leverandørgjeld		231 152	2 684 329
Skyldig offentlige avgifter		405 473	665 905
Annen kortsiktig gjeld	8	2 303 703	2 443 697
<b>SUM KORTSIKTIG GJELD</b>		<b>2 940 328</b>	<b>5 793 931</b>
<b>SUM GJELD</b>		<b>4 908 086</b>	<b>7 731 971</b>
<b>SUM EGENKAPITAL OG GJELD</b>		<b>8 596 664</b>	<b>12 691 849</b>


Bergen, 29.04.2014


Gunnar Bakke  
Styrets leder

Tom Christer Nilsen  
Styrets nestleder

Katrine Trovik  
Styremedlem

Hakon Nesheim  
Styremedlem

Siv Høgtun  
Styremedlem

Børrea Elisabeth Schau-Larsen  
Styremedlem

Magnus Stangeland  
Styremedlem

Inger Elisabeth Holberg  
Styremedlem

Trond Olsen  
Styremedlem

Ole Hope  
Administrerende direktør

## Noter 2013

### Regnskapsprinsipper:

Årsregnskapet er satt opp i samsvar med regnskapsloven av 1998 og god regnskapsskikk for små foretak. Regnskapsprinsippene beskrives nedenfor.

Selskapet følger reglene for små foretak og unnlater derfor å utarbeide konsernregnskap, jf. Regnskapsloven § 3-2.

### Driftsinntekter

Selskapet mottar offentlige tilskudd til prosjekter og drift. Tilskudd inntektsføres i den perioden tilskuddet gjelder for. Tjenester inntektsføres etter hvert som de leveres.

### Hovedregel for vurdering og klassifisering av eiendeler og gjeld

Eiendeler bestemt til varig eie eller bruk er klassifisert som anleggsmidler. Andre eiendeler er klassifisert som omløpsmidler. Fordringer som skal tilbakebetales innen ett år er klassifisert som omløpsmidler. Ved klassifisering av kortsiktig og langsiktig gjeld er tilsvarende kriterier lagt til grunn.

Anleggsmidler vurderes til anskaffelseskost, men nedskrives til virkelig verdi når verdifallet forventes ikke å være forbigående. Anleggsmidler med begrenset økonomisk levetid avskrives planmessig. Langsiktig lån balanseføres til nominelt mottatt beløp på etableringstidspunktet.

Omløpsmidler vurderes til laveste av anskaffelseskost og virkelig verdi. Kortsiktig gjeld balanseføres til nominelt beløp på etableringstidspunktet. Kortsiktig gjeld oppskrives ikke til virkelig verdi som følge av renteendring.

### Aksjer i datterselskaper

Investeringer i datterselskap er vurdert etter kostmetoden, da konsernets størrelse samlet er under maksimalgrensene for små foretak.

### Fordringer

Kundefordringer føres opp i balansen til pålydende etter fradrag for avsetning til påregnelig tap. Avsetning til påregnelig tap gjøres på grunnlag av en individuell vurdering av de enkelte fordringene. I tillegg gjøres det for øvrige kundefordringer en uspesifisert avsetning for å dekke antatt tap.

Andre fordringer er også gjenstand for en tilsvarende vurdering.

### Bankinnskudd

Bankinnskudd, kontanter o.l. inkluderer kontanter, bankinnskudd og andre betalingsmidler med forfallsdato som er kortere enn tre måneder fra anskaffelse.

### Skatt

Selskapet er fritatt for skatteplikt.

### Pensjoner

Selskapet har ikke balanseført ytelsesbasert pensjonsavtale og AFP ihht unntak i GRS 8 God regnskapsskikk for små foretak. Selskapet kostnadsfører betalt premie.

Usikret pensjonsordning er beregnet og regnskapsført etter god regnskapsskikk for små foretak.

## Noter 2013

### Note 1 - Salgsinntekt

Selskapets inntekter er fordelt som følger:

	2013	2012
Driftsinntekt fra aksjonærer	15 725 790	16 730 540
Prosjektrelaterte inntekt fra aksjonærer	700 000	1 014 850
Prosjektrelaterte inntekt fra andre	1 324 635	1 046 828
Salgsinntekter	516 185	1 022 060
Andre driftsinntekter	451 181	648 843
<b>Sum</b>	<b>18 717 791</b>	<b>20 463 121</b>

### Note 2 - Lønnskostnad

Selskapet har hatt 8,7 årsverk i regnskapsåret.

Spesifikasjon av lønnskostnader	I år	I fjor
Lønn	7 037 238	7 487 993
Arbeidsgiveravgift	1 108 308	1 180 497
Pensjonskostnader	783 538	1 109 049
Andre lønnsrelaterte ytelser	433 093	314 203
<b>Totalt</b>	<b>9 362 177</b>	<b>10 091 741</b>

### Ytelser til ledende personer og revisor

Styremedlemmer	525 000
Kostnadsført honorar til revisor:	
Revisjon	119 500
Attestasjonsoppgaver	5 000
Annen revisjonsrelatert bistand	26 070
Tjenester utført av Deloitte AS, utenfor revisjon	493 360
Andre tjenester utført av Deloitte Advokater AS	151 350
<b>Samlet honorar</b>	<b>795 280</b>

Ytelser til administrerende direktør spesifiseres slik:

Fratrådt administrerende direktør:	
Lønn	270 789
Annen godtgjørelse	8 593
<b>Sum ytelser til fratrådt administrerende direktør</b>	<b>279 382</b>
Ny administrerende direktør:	
Lønn	563 865
Annen godtgjørelse	14 731
<b>Sum ytelser til ny administrerende direktør</b>	<b>578 596</b>

Ny administrerende direktør tiltrådte sin stilling 1. august 2013, og inngår i selskapets ordinære pensjonsordning.

## Noter 2013

Det er ikke inngått særskilt etterlønnsavtale. Selskapets administrerende direktør har ikke frasagt seg oppsigelsesvernet ihht Arbeidsmiljølovens §15-16.

Selskapet har inngått en driftspensjonsavtale med tidligere administrerende direktør hvor pensjonsrettigheter opptjenes forholdsmessig med 1/7 årlig av forventet årlig utbetaling fra administrerende direktør er 64 år. I 2013 er kostnaden relatert til denne avtalen kr. 29.718. Det foreligger ingen ytterligere opptjening etter fratredelse 31.01.2013. Opptjente rettigheter er avsatt på sperret konto, ref. note 4.

Foretaket er pliktig å ha tjenestepensjonsordning etter lov om obligatorisk tjenestepensjon, og har etablert ytelsesordning som omfatter 9 ansatte. Avtalen tilfredsstiller kravene i denne loven. Innbetalt premie for 2013 utgjør kr. 875.897. Premiefondets størrelse pr 31.12 er kr. 341.

### Note 3 - Varige driftsmidler

Avskrivning på varige driftsmidler kan vises slik:

	Alarm- anlegg	Påkostn. leid lokale	Inventar	Kontormask./ edb-utstyr	Sum
<b>Anskaffelseskost pr 1.1</b>	68 905	363 383	1 418 533	867 344	2 718 165
Tilgang i året				33 911	33 911
Avgang til anskaffelseskost					
<b>Anskaffelseskost pr 31.12</b>	68 905	363 383	1 418 533	901 255	2 752 076
Akk. av- og nedskrivninger 1.1	46 905	259 383	1 171 533	656 344	2 134 165
Årets avskrivninger	13 000	72 000	247 000	77 911	409 911
<b>Akk. av- og nedskrivninger 31.12</b>	59 905	331 383	1 418 533	734 255	2 544 076
<b>Bokført verdi pr 31.12</b>	9 000	32 000	0	167 000	208 000
Prosent for avskrivning	10 %	10 %	20 %	33 %	

Driftsmidler avskrives lineært. Faste installasjoner avskrives over leiekontraktens lengde.

### Note 4 - Bankinnskudd, kontanter o.l.

Av selskapets totale bankinnskudd inngår bl.a. følgende:

- Kr. 325.465 i bundne skattetrekkmidler. Dette er nok til å dekke selskapets forpliktelser.
- Kr. 2.031.139 er bundet innskudd til dekning av avsatte pensjonsforpliktelser til administrerende direktør. Selskapet kan ikke fritt disponere disse midlene.

## Noter 2013

### Note 5 - Aksjekapital og aksjonærinformasjon

Aksjekapitalen i selskapet består pr 31.12.2013 av én aksjeklasse:

	Antall	Pålydende	Bokført
Ordinære aksjer	1 056	1 000	1 056 000
<b>Sum</b>	<b>1 056</b>	<b>1 000</b>	<b>1 056 000</b>

Selskapet har i 2013 gjennomført en rettet emisjon mot Voss kommune og Tysnes kommune.

#### Eierstruktur:

Aksjonærer i selskapet pr 31.12.2013 var:

	Ordinære aksjer	Eierandel
Bergen Kommune	350	33,1 %
Hordaland Fylkeskommune	350	33,1 %
Askøy Kommune	36	3,4 %
Fjell Kommune	36	3,4 %
Os Kommune	36	3,4 %
Regionrådet Nordhordland IKS	36	3,4 %
Stord Kommune	36	3,4 %
Voss Kommune	36	3,4 %
Austevoll Kommune	20	1,9 %
Fusa Kommune	20	1,9 %
Samnanger Kommune	20	1,9 %
Sund Kommune	20	1,9 %
Vaksdal Kommune	20	1,9 %
Øygarden Kommune	20	1,9 %
Tysnes Kommune	20	1,9 %
<b>Sum</b>	<b>1 056</b>	<b>100,0 %</b>



## Noter 2013

### Note 6 - Annen egenkapital

	Aksjekapital	Annen EK	Sum EK
Egenkapital pr 1.1.2013	1 000 000	3 959 879	4 959 879
<i>Årets endring:</i>			
Emisjon	56 000		56 000
Årets resultat		- 1 327 301	- 1 327 301
Egenkapital pr 31.12.2013	1 056 000	2 632 578	3 688 578

### Note 7 - Investering i datterselskap

Firma	Forretningskontor	Eier-/stemmeandel
BRB Vekst AS	Bergen	100 %

Selskapet er nystiftet i 2013.

BRB Vekst AS har i 2013 et driftsunderskudd på kr. 1.823.517, og en egenkapital pr 31.12.2013 på kr. 158.483.

Det er i 2013 foretatt nedskrivninger på aksjer i datterselskap.

### Note 8 - Annen kortsiktig gjeld

Annen kortsiktig gjelder består av følgende:

Avsetning feriepenger/styrehonorar inkl arbeidsgiveravgift	1 454 278
Påløpte kostnader	586 025
Tilskuddsperiodiseringer	263 400