



ÅRSREGNSKAPET FOR REGNSKAPSÅRET 2015 - GENERELL INFORMASJON

Enheten

Organisasjonsnummer: 980 920 143
Organisasjonsform: Aksjeselskap
Foretaksnavn: GULENSKYSS AS
Forretningsadresse: Eivindvikvegen 1092
5966 EIVINDVIK

Regnskapsår

Årsregnskapets periode: 01.01.2015 - 31.12.2015

Konsern

Morselskap i konsern: Nei

Regnskapsregler

Regler for små foretak benyttet: Ja
Benyttet ved utarbeidelsen av årsregnskapet til selskapet: Regnskapslovens alminnelige regler

Årsregnskapet fastsatt av kompetent organ

Bekreftet av representant for selskapet: Per Vold
Dato for fastsettelse av årsregnskapet: 28.05.2016

Grunnlag for avgivelse

År 2015: Årsregnskapet er elektronisk innlevert
År 2014: Tall er hentet fra elektronisk innlevert årsregnskap fra 2015

Det er ikke krav til at årsregnskapet m.v. som sendes til Regnskapsregisteret er undertegnet. Kontrollen på at dette er utført ligger hos revisor/enhetens øverste organ. Sikkerheten ivaretas ved at innsender har rolle/rettighet for innsending av årsregnskapet via Altinn, og ved at det bekreftes at årsregnskapet er fastsatt av kompetent organ.

Brønnøysundregistrene, 26.09.2016



Resultatregnskap

Beløp i: NOK	Note	2015	2014
RESULTATREKNESKAP			
Inntekter			
Salgsinntekt		35 896 104	25 036 252
Annen driftsinntekt		813 726	274 354
Sum inntekter		36 709 830	25 310 606
Kostnader			
Endring i beholdning av varer under tilverking og ferdig tilverka varer		1 787 246	3 148 365
Lønnskostnad	1	11 771 629	9 323 744
Avskrivning på driftsmidler	2	2 492 625	3 269 900
Annen driftskostnad	1	14 623 620	7 823 917
Sum kostnader		30 675 120	23 565 926
Driftsresultat		6 034 709	1 744 680
Finansinntekter og finanskostnader			
Anna renteinntekt		2 838	31 792
Annen finansinntekt		26 731	20 393
Sum finansinntekter		29 569	52 185
Annan rentekostnad		2 432 290	492 012
Annen finanskostnad		11 515	22 272
Sum finanskostnader		2 443 805	514 283
Netto finans		-2 414 237	-462 098
Ordinært resultat før skattekostnad		3 620 473	1 282 581
Skattekostnad på ordinært resultat	3	857 646	355 280
Ordinært resultat etter skattekostnad		2 762 826	927 302
Årsresultat		2 762 826	927 302
Årsresultat etter minoritetsinteresser		2 762 826	927 302
Totalresultat		2 762 826	927 302



Resultatregnskap

Beløp i: NOK	Note	2015	2014
Overføringer og disponeringar			
Avsatt til annen egenkapital		2 762 826	927 302
Sum overføringer og disponeringar		2 762 826	927 302



Balanse

Beløp i: NOK	Note	2015	2014
BALANSE - EIGEDELAR			
Anleggsmiddel			
Immaterielle egedelar			
Varige driftsmiddel			
Tomter, bygninger og annen fast eiendom		149 153	157 153
Kaianlegg	2, 7	966 112	988 112
Skip	2, 7	48 996 843	52 427 198
Driftsløsøre, inventar, verktøy, kontormaskiner o.l.		100 090	125 501
Sum varige driftsmiddel		50 212 198	53 697 964
Finansielle anleggsmiddel			
Investeringer i aksjer og andeler		200 000	555 732
Sum finansielle anleggsmiddel		200 000	555 732
Sum anleggsmiddel		50 412 198	54 253 696
Omløpsmiddel			
Varer			
Krav			
Kundefordringer		1 845 304	880 244
Andre kortsiktige fordringer		1 275 215	1 325 113
Sum krav		3 120 519	2 205 357
Bankinnskot, kontantar og liknande			
Bankinnskudd, kontanter o.l.	4	2 725 453	1 950 288
Sum bankinnskot, kontantar og liknande		2 725 453	1 950 288
Sum omløpsmiddel		5 845 971	4 155 645
SUM EIGEDELAR		56 258 170	58 409 342

BALANSE - EIGENKAPITAL OG GJELD



Balanse

Beløp i: NOK	Note	2015	2014
Eigenkapital			
Innskoten egenkapital			
Aksjekapital (1 000 aksjer á kr 100)	5	100 000	100 000
Overkurs		5 000	5 000
Sum innskoten egenkapital		105 000	105 000
Opptent egenkapital			
Annen egenkapital		6 606 521	3 843 695
Sum opptent egenkapital		6 606 521	3 843 695
Sum egenkapital	6	6 711 521	3 948 695
Gjeld			
Langsiktig gjeld			
Utsett skatt	3	1 503 025	645 379
Sum avsetjingar for plikter		1 503 025	645 379
Anna langsiktig gjeld			
Gjeld til kredittinstitusjonar	7	38 408 247	43 721 131
Langsiktig konserngjeld		4 837 332	4 837 332
Øvrig langsiktig gjeld			1 300 000
Sum anna langsiktig gjeld		43 245 579	49 858 463
Sum langsiktig gjeld		44 748 604	50 503 842
Kortsiktig gjeld			
Leverandørgjeld		1 682 292	2 717 322
Betalbar skatt	3		
Skyldige offentlige avgifter		942 083	559 503
Kortsiktig konserngjeld		1 261 212	
Annen kortsiktig gjeld		912 456	679 980
Sum kortsiktig gjeld		4 798 044	3 956 805
Sum gjeld		49 546 649	54 460 647
SUM EIGENKAPITAL OG GJELD		56 258 170	58 409 342



Deloitte AS
Strandavegen 15
NO-6900 Florø
Norway

Tlf.: +47 57 75 25 25
Faks: +47 57 75 25 26
www.deloitte.no

Til generalforsamlingen i GulenSkyss AS

REVISORS BERETNING

Uttalelse om årsregnskapet

Vi har revidert årsregnskapet for GulenSkyss AS som viser et overskudd på kr 2.762.826. Årsregnskapet består av balanse per 31. desember 2015, og resultatregnskap for regnskapsåret avsluttet per denne datoen, og en beskrivelse av vesentlige anvendte regnskapsprinsipper og andre noteopplysninger.

Styret og daglig leders ansvar for årsregnskapet

Styret og daglig leder er ansvarlig for å utarbeide årsregnskapet og for at det gir et rettviseende bilde i samsvar med regnskapslovens regler og god regnskapsskikk i Norge, og for slik intern kontroll som styret og daglig leder finner nødvendig for å muliggjøre utarbeidelsen av et årsregnskap som ikke inneholder vesentlig feilinformasjon, verken som følge av misligheter eller feil.

Revisors oppgaver og plikter

Vår oppgave er å gi uttrykk for en mening om dette årsregnskapet på bakgrunn av vår revisjon. Vi har gjennomført revisjonen i samsvar med lov, forskrift og god revisjonsskikk i Norge, herunder International Standards on Auditing. Revisjonsstandardene krever at vi etterlever etiske krav og planlegger og gjennomfører revisjonen for å oppnå betryggende sikkerhet for at årsregnskapet ikke inneholder vesentlig feilinformasjon.

En revisjon innebærer utførelse av handlinger for å innhente revisjonsbevis for beløpene og opplysningene i årsregnskapet. De valgte handlingene avhenger av revisors skjønn, herunder vurderingen av risikoene for at årsregnskapet inneholder vesentlig feilinformasjon, enten det skyldes misligheter eller feil. Ved en slik risikovurdering tar revisor hensyn til den interne kontrollen som er relevant for selskapets utarbeidelse av et årsregnskap som gir et rettviseende bilde. Formålet er å utforme revisjonshandlinger som er hensiktsmessige etter omstendighetene, men ikke for å gi uttrykk for en mening om effektiviteten av selskapets interne kontroll. En revisjon omfatter også en vurdering av om de anvendte regnskapsprinsippene er hensiktsmessige og om regnskapsestimatene utarbeidet av ledelsen er rimelige, samt en vurdering av den samlede presentasjonen av årsregnskapet.

Etter vår oppfatning er innhentet revisjonsbevis tilstrekkelig og hensiktsmessig som grunnlag for vår konklusjon.

Konklusjon

Etter vår mening er årsregnskapet avgitt i samsvar med lov og forskrifter og gir et rettviseende bilde av den finansielle stillingen til GulenSkyss AS per 31. desember 2015 og av resultater for regnskapsåret som ble avsluttet per denne datoen i samsvar med regnskapslovens regler og god regnskapsskikk i Norge.



Deloitte.

side 2
Revisors beretning til generalforsamlingen
i GulenSkyss AS

Uttalelse om øvrige forhold

Konklusjon om årsberetningen

Basert på vår revisjon av årsregnskapet som beskrevet ovenfor, mener vi at opplysningene i årsberetningen om årsregnskapet og forutsetningen om fortsatt drift er konsistente med årsregnskapet og er i samsvar med lov og forskrifter.

Konklusjon om registrering og dokumentasjon

Basert på vår revisjon av årsregnskapet som beskrevet ovenfor, og kontrollhandlinger vi har funnet nødvendig i henhold til internasjonal standard for attestasjonsoppdrag (ISAE) 3000 "Attestasjonsoppdrag som ikke er revisjon eller forenklet revisorkontroll av historisk finansiell informasjon", mener vi at ledelsen har oppfylt sin plikt til å sørge for ordentlig og oversiktlig registrering og dokumentasjon av selskapets regnskapsopplysninger i samsvar med lov og god bokføringsskikk i Norge.

Florø, 28. mai 2016
Deloitte AS

Rune Norstrand Olsen
statsautorisert revisor



GulenSkyss AS

Resultatregnskap

NOTER	DRIFTSINNTEKTER OG DRIFTSKOSTNADER	2015	2014
	Salgsinntekt	35 896 104	25 036 252
	Annen driftsinntekt	813 726	274 354
	Sum driftsinntekter	<u>36 709 830</u>	<u>25 310 606</u>
	Drift av skip	1 787 246	3 148 365
1	Lønnskostnad	11 771 629	9 323 744
2	Avskrivning på driftsmidler	2 492 625	3 269 900
1	Annen driftskostnad	14 623 620	7 823 917
	Sum driftskostnader	<u>30 675 120</u>	<u>23 565 926</u>
	Driftsresultat	<u>6 034 709</u>	<u>1 744 680</u>
	FINANSINNTEKTER OG FINANSKOSTNADER		
	Annen renteinntekt	2 838	31 792
	Annen finansinntekt	26 731	20 393
	Annen rentekostnad	2 432 290	492 012
	Annen finanskostnad	11 515	22 272
	Resultat av finansposter	<u>-2 414 237</u>	<u>-462 098</u>
	Ordinært resultat før skattekostnad	<u>3 620 473</u>	<u>1 282 581</u>
3	Skattekostnad på ordinært resultat	857 646	355 280
	Ordinært resultat	<u>2 762 826</u>	<u>927 302</u>
	Årsresultat	<u>2 762 826</u>	<u>927 302</u>
	OVERFØRINGER		
	Avsatt til annen egenkapital	2 762 826	927 302
	Sum overføringer	<u>2 762 826</u>	<u>927 302</u>



		EINDELER		NOTER
		2015	2014	
Anleggsmidler				
Varige driftsmidler				
Tomter, bygninger og annen fast eiendom	149 153	157 153		
Kalanlegg	966 112	988 112		2,7
Skip				2,7
Driftsløsøre, inventar, verkøy, kontormaskiner o.l.	48 996 843	52 427 198		
Sum varige driftsmidler	50 212 198	53 697 964		
Finansielle driftsmidler				
Investeringer i aksjer og andeler	200 000	555 732		
Sum finansielle anleggsmidler	200 000	555 732		
Sum anleggsmidler	50 412 198	54 253 696		
Omløpsmidler				
Fordringer				
Kundefordringer	1 845 304	880 244		
Andre kortsiktige fordringer	1 275 215	1 325 113		
Sum fordringer	3 120 519	2 205 357		
Bankinnskudd, kontanter o.l.	2 725 453	1 950 288		4
Sum omløpsmidler	5 845 971	4 155 645		
SUM EINDELER	56 258 170	58 409 342		


Balanse pr. 31. desember

Gulenskyss AS

**GulenSkyss AS**


Balanse pr. 31. desember

NOTER	EGENKAPITAL OG GJELD	2015	2014
	Egenkapital		
	Innskutt egenkapital		
5	Aksjekapital (1 000 aksjer á kr 100)	100 000	100 000
	Overkurs	5 000	5 000
	Sum innskutt egenkapital	<u>105 000</u>	<u>105 000</u>
	Opptjent egenkapital		
	Annen egenkapital	6 606 521	3 843 695
	Sum opptjent egenkapital	<u>6 606 521</u>	<u>3 843 695</u>
6	Sum egenkapital	<u>6 711 521</u>	<u>3 948 695</u>
	Gjeld		
	Avsetning for forpliktelser		
3	Utsatt skatt	1 503 025	645 379
	Sum avsetning for forpliktelser	<u>1 503 025</u>	<u>645 379</u>
	Annen langsiktig gjeld		
7	Gjeld til kredittinstitusjoner	38 408 247	43 721 131
	Langsiktig gjeld til konsernselskap	4 837 332	4 837 332
	Øvrig langsiktig gjeld	0	1 300 000
	Sum annen langsiktig gjeld	<u>43 245 579</u>	<u>49 858 463</u>
	Kortsiktig gjeld		
	Leverandørgjeld	1 682 292	2 717 322
	Skyldige offentlige avgifter	942 083	559 503
	Gjeld til konsernselskaper	1 261 212	0
	Annen kortsiktig gjeld	912 456	679 980
	Sum kortsiktig gjeld	<u>4 798 044</u>	<u>3 956 805</u>
	Sum gjeld	<u>49 546 649</u>	<u>54 460 647</u>
	SUM EGENKAPITAL OG GJELD	<u>56 258 170</u>	<u>58 409 342</u>




Per Vold
styremedlem/daglig leder

Eivindvik, 28.05.2016



Eivind Hjelium
styreleder



Veslemøy Vold
styremedlem



Noter til regnskap 2015

Gulenskyss AS

Regnskapsprinsipper

Årsregnskapet er satt opp i samsvar med regnskapsloven av 1998 og god regnskapspraksis for små foretak. Følgende regnskapsprinsipper er anvendt:

Hovedregel for vurdering og klassifisering av eiendeler og gjeld

Eiendeler bestemte til varig eie eller bruk er klassifisert som anleggsmidler. Andre eiendeler er klassifisert som omløpsmidler. Fordringer som skal tilbakebetales innen ett år er klassifisert som omløpsmidler. Ved klassifisering av kortsiktig og langsiktig gjeld er tilsvarende kriterier lagt til grunn.

Anleggsmidler vurderes til anskaffelseskost, korrigert for nedskrivninger og avskrivninger. Nedskrivning foretas når forskjellen mellom virkelig verdi og bokført verdi er vesentlig, og verdiforringelsen antas ikke å være av forbigående karakter. Anleggsmidler med begrenset økonomisk levetid avskrives planmessig.

Omløpsmidler vurderes til laveste av anskaffelseskost og virkelig verdi. Kortsiktig gjeld oppskrives ikke til virkelig verdi som nominelt mottatt beløp på etableringsstidspunktet. Kortsiktig gjeld oppskrives ikke til virkelig verdi som følge av renteendring.

Utsatt skatt bokføres i samsvar med NRS om resultatsskatt.

Inntekt regnskapsføres når den er opplyent, altså når krav på vederlag oppstår. Inntektene regnskapsføres med verdien av vederlaget på transaksjonstidspunktet.

Kostnader regnskapsføres som hovedregel i samme periode som tilhørende inntekt. I de tilfeller det ikke er en klar sammenheng mellom utgifter og inntekter fastsettes fordelingen etter skjønnsmessige kriterier.

Note 1 – Lønnskostnad, antall ansatte, godtgjørelser, lån til ansatte m.m.

	2015	2014
Lønn og feriepenger	9 640 140	7 912 425
Arbeidsgiveravgift	1 071 609	863 060
Andre ytelser	1 059 880	548 259
Sum	11 771 629	9 323 744
Gjennomsnittlig antall årsverk	15	13

Selskapet har ikke inngått særskilte avtaler om å gi daglig leder eller leder av styret særskilt vederlag ved opphør eller endring av ansettelsesforholdet eller vervet. Tilsvarende gjelder avtaler om bonuser, overskuddsdelinger, opsjoner og lignende til fordel for daglig leder eller leder av styret.

Pensjon

Selskapet er pliktig til å ha tjenestepensjonsordning etter lov om obligatorisk tjenestepensjon, og har pensjonsordning som dekker kravene i denne loven.



GulenSkyss AS
Noter til regnskap 2015

Note 1 fortsetter

Ytelser til ledende personer	Daglig leder	Styret
Lønn	628 195	0
Annen godtgjørelse	21 416	45 000
Kostnader til revisor:	2015	2014
Lovpålagt revisjon	69 050	41 000
Skatterådgivning	0	0
Andre tjenester utenfor revisjonen	3 610	50 073
Sum	<u>72 660</u>	<u>91 073</u>

Alle tall er ekskl. mva.

Note 2 – Varige driftsmidler

	Skip	Kaianlegg	Maskiner	Inventar	Sum
Anskaffelseskost pr. 1.1.	57 854 348	1 280 880	87 703	405 809	59 628 740
Tilgang i året	-1 009 731	0	0	16 589	-993 142
Tilgang til anskaffelseskost, fusjon	0	0	0	0	0
Avgang til anskaffelseskost, salg	0	0	0	0	0
Anskaffelseskost pr. 31.12.	<u>56 844 617</u>	<u>1 280 880</u>	<u>87 703</u>	<u>422 398</u>	<u>58 635 598</u>
Akkumulerte av- og nedskrivninger pr.	5 457 261	135 615	15 000	322 900	5 930 776
Årets avskrivninger	2 391 000	30 000	17 000	54 625	2 492 625
Akkumulerte av- og nedskrivninger pr.	<u>7 848 261</u>	<u>165 615</u>	<u>32 000</u>	<u>377 525</u>	<u>8 423 401</u>
Bokført verdi pr. 31.12.	<u>48 996 357</u>	<u>1 115 265</u>	<u>55 703</u>	<u>44 872</u>	<u>50 212 198</u>
Prosentstans for ordinære avskrivninger	7-10% Lineær	2% Lineær	20% Lineær	20% Lineær	

Det er i 2015 foretatt en revurdering av restverdi og økonomisk levetid på skipene. Avskrivningene er i den forbindelse redusert med kr. 2.095.000 sammenlignet med opprinnelig avskrivningsplan.



Navn	Aksjer	Eierandel	Stemmeandel
PeVo AS (eid av Per Vold)	1 000	100,0 %	100,0 %
Totalt antall aksjer	1 000	100,0 %	100,0 %

Aksjonær i selskapet pr. 31.12. var:

Eierstruktur

Aksekkapitalen i selskapet består 1000 aksjer à kr 100.

Note 5 – Aksekkapital og aksjonærinformasjon

I posten kasse og bank inngår bundne skattetrekks midler med kr 686.070,-. Innskuddet dekker skyldig skattetrekk.

Note 4 – Bankinnskudd

	2015	2014
Arets skattekostnad fremkommer slik:	2015	2014
Betalbar skatt	0	0
For mye avsatt betalbar skatt i fjor	0	0
Endring utsatt skatt	857 646	355 280
Skattekostnad	857 646	355 280
Spesifikasjon midlertidige forskjeller og underskudd til fremføring:		
Driftsmidler	10 785 885	6 964 391
Fordringer	0	0
Gevinst- og tapskonto	216 531	270 665
Midlertidig forskjell ifm konsernfusjon	-1 571 987	-1 571 987
Ajser og andre verdipapirer	0	0
Underskudd til fremføring	-3 418 328	-3 272 778
Sum	6 012 100	2 390 291
Utsatt skatt / (- fordel)	1 503 025	645 379
Ikke balansført utsatt skattefordel	0	0
Betalbar skatt i balansen fremkommer som følger	0	0
Arets betalbare skattekostnad	0	0
Balansført betalbar skatt	0	0

Note 3 – Skattekostnad

Noter til regnskap 2015

Gulenskyss AS



GulenSkyss AS
Noter til regnskap 2015

Note 6 – Egenkapital

	Aksjekapital	Overkurs	Annen egenkapital	Sum
Egenkapital 31.12.2014	100 000	5 000	3 843 695	3 948 695
<i>Årets endring i egenkapital:</i>				
Avsatt utbytte			0	0
Årets resultat			2 762 826	2 762 826
Egenkapital 31.12.2015	100 000	5 000	6 606 521	6 711 521

Note 7 – Fordringer, gjeld og garantiforpliktelser

Fordringer med forfall senere enn ett år og senere enn fem år	2015	2014
Fordringer med forfall senere enn ett år	<u>0</u>	<u>0</u>
Gjeld		
Gjeld med forfall senere enn ett år	<u>38 408 247</u>	<u>43 721 131</u>
Gjeld med forfall senere enn fem år	<u>11 880 708</u>	<u>18 275 651</u>
Pant og lignende sikkerhet		
Bokført pantesikret gjeld	<u>38 408 247</u>	<u>43 721 131</u>
Bokført verdi av pantsatte eiendeler		
Skip	<u>48 996 357</u>	<u>52 427 198</u>
Sum	<u>48 996 357</u>	<u>52 427 198</u>





GULENSKYSS AS

Org.nr. 980 920 143

ÅRSMELDING 2015

Verksemda og kvar den vert driven

Selskapet driv kollektive og private transporttenester til sjøs. Selskapet vert drive frå leigde lokaler i Eivindvik i Gulen kommune.

Aktivitet i 2015

I 2015 har selskapet hatt følgjande ruteproduksjon:

- Skyssbåttenester på oppdrag for Skyss for ruteområdene Espevær- Eidesvik og Hellesøy-Herner fram til 2024 med opsjon i 2 + 2 år.
- Ferjekontrakt med Skyss for ruteområdet Klokkarvik – Hjeltestad fram til 31.12.2018 med opsjon i 12 månader.
- Drift av kabelferje Hisarøy – Mjånes i Gulen på oppdrag for Wergeland AS
- Ymse skyss oppdrag.

Kontraktene med Skyss AS gir eit godt grunnlag for drifta i åra framover.

Utvikling, resultat og stilling

Selskapet sitt resultat viser ei omsetning på kr 36.709.830,- og eit årsoverskot på kr. 2.762.826,-. Selskapet har i 2015 hatt store kostnader til vedlikehald og reparasjonar på fartøyflåten. Dette er kostnader som selskapet forventar skal bli vesentleg lågare til neste år. På denne bakgrunn ser selskapet på driftsresultatet for 2015 som tilfredsstillande. Det same er eigenkapital- og likviditetssituasjonen.

Framhaldande drift.

Føresetnad om framhaldande drift er tilstades, og rekneskapen for 2015 er sett opp under denne føresetnad.

Arbeidsmiljø.

Selskapet sitt arbeidsmiljø vert sett på som tilfredsstillande. Selskapet har ikkje hatt sjukefråvær i 2015 utover det som er normalt for selskapet sin aktivitet og blant befolkninga elles. Det har ikkje vore ulykker blant mannskapet i 2015.

Organisasjon.

Selskapet har styrka administrasjonen ved å tilsette kontor –og personalansvarleg. Administrasjonen består etter dette av dagleg leiar, driftsleiar og kontor –og personalansvarleg.

Likestilling.

Selskapet engasjerte i 2015 ca 19 årsverk, 17 menn og 2 kvinner. Selskapet sitt styre består av 2 menn og 1 kvinne. Selskapet driv innan eit yrke som ein rekner som mannsdominert.



Ytre miljø.

Seiskapet sine transportaktivitetar medfører utslipp av gassar innarfor aksepterte normer. Det har ikkje vore aktuelt å sette i verk særskilte tiltak på dette området.

Eivindvik,

Styret for Gulenskyss AS

Eivind Hjelium

Styrelar

Per Vold

Styremedlem/dagleg leiar

Veslemøy vold

Styremedlem