

Sammenligning av museer som mottar tilskudd fra Kulturdepartementet (KUD) over post 70

Utarbeidet av Per Kristian Sebak, Bergens Sjøfartsmuseum (april 2018)

Oversikten er utarbeidet på grunnlag av tall frå «Det nasjonale museumsnettverket 2015 [og 2016] – Rapport for museene med tilskudd fra Kulturdepartementet (Kap. 328 post 70)» (utgitt av Kulturrådet i henholdsvis [2016](#) og [2017](#)), Kulturdepartementet (KUD) [Prop. 1 S \(2017–2018\)](#) samt [befolkningstall](#) fra Statistisk sentralbyrå (SSB).

MERK:

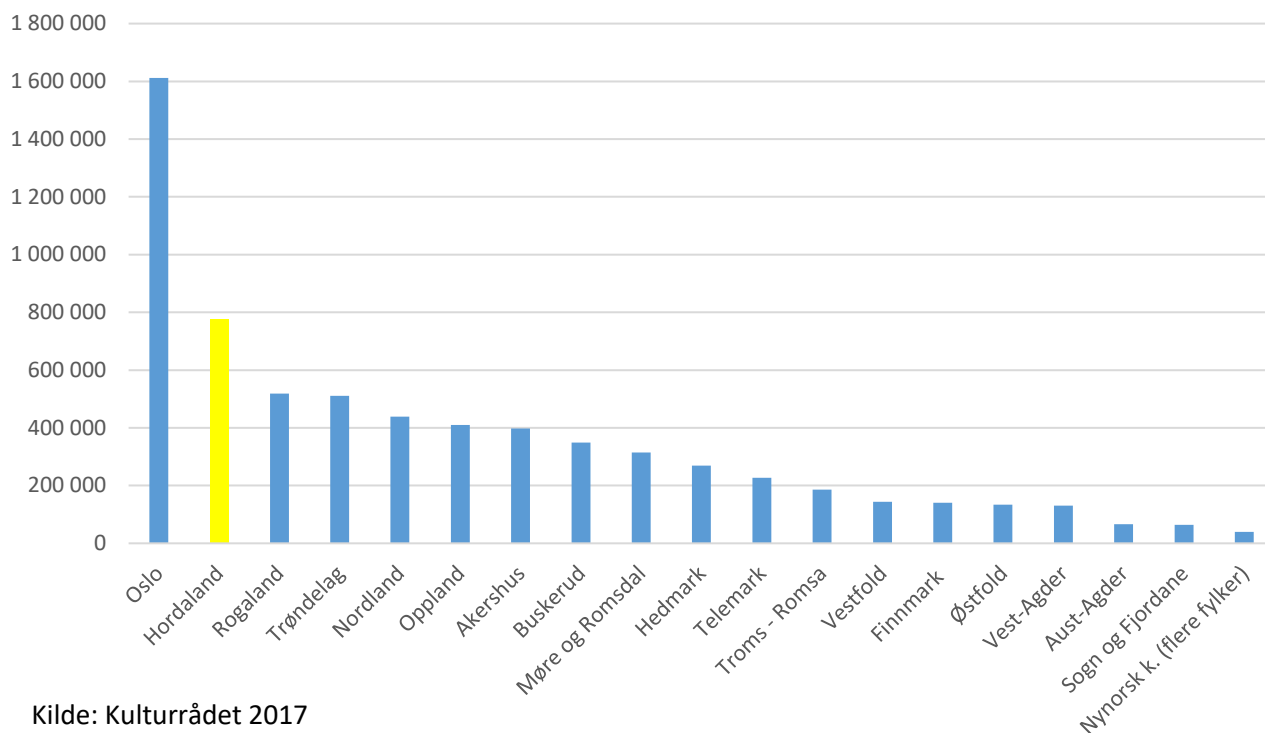
- Nynorsk kultursentrum har tilhold i flere fylker (Møre og Romsdal, Hordaland og Telemark) og er behandlet separat i oversikten.
- Norsk Folkemuseum har tilhold i Akershus og Oslo. Andelen i Akershus (Eidsvoll 1814) er inkludert med Oslo.
- Nasjonalmuseet for kunst, arkitektur og design er med i rapporten fra Kulturrådet for 2016, men ble først inkludert i post 70 fra 2017.
- Agder naturmuseum og botaniske hage ble overført fra post 70 til Universitet i Agder under Kunnskapsdepartementet i 2017. Dette påvirker tall for Vest-Agder i mindre grad.
- Tall for Sør-Trøndelag og Nord-Trøndelag er slått sammen i Trøndelag med mindre annet er oppgitt.

Innhold

1. Totale besøkstall (KUD, post 70), 2016	2
2. Totalt KUD-midler over post 70 (ordinære driftstilskudd), 2018	2
3. KUD-midler (post 70), pr. besøk 2016	3
4. KUD-midler (post 70) pr. innbygger 2018	3
5. KUD-midler (post 70) pr. årsverk ved museene 2016	4
6. Antall besøk pr. innbygger, museer under KUD post 70, 2016	4
7. Andel KUD-midler (post 70) av totale inntekter 2016, utvalgte fylker	5
8. KUD-midler (post 70) av totale ordinære offentlige driftstilskudd 2016, utvalgte fylker	5
9. Totalt KUD-midler (post 70) fylkesvis utenom Oslo	6
10. KUD-midler (post 70) av totale inntekter, samtlige museer	7
11. KUD-midler (post 70) av totale ordinære offentlige driftstilskudd, samtlige museer	9
12. Tall-grunnlag, fylkesvis	11

1. Totale besøkstall (KUD, post 70), 2016

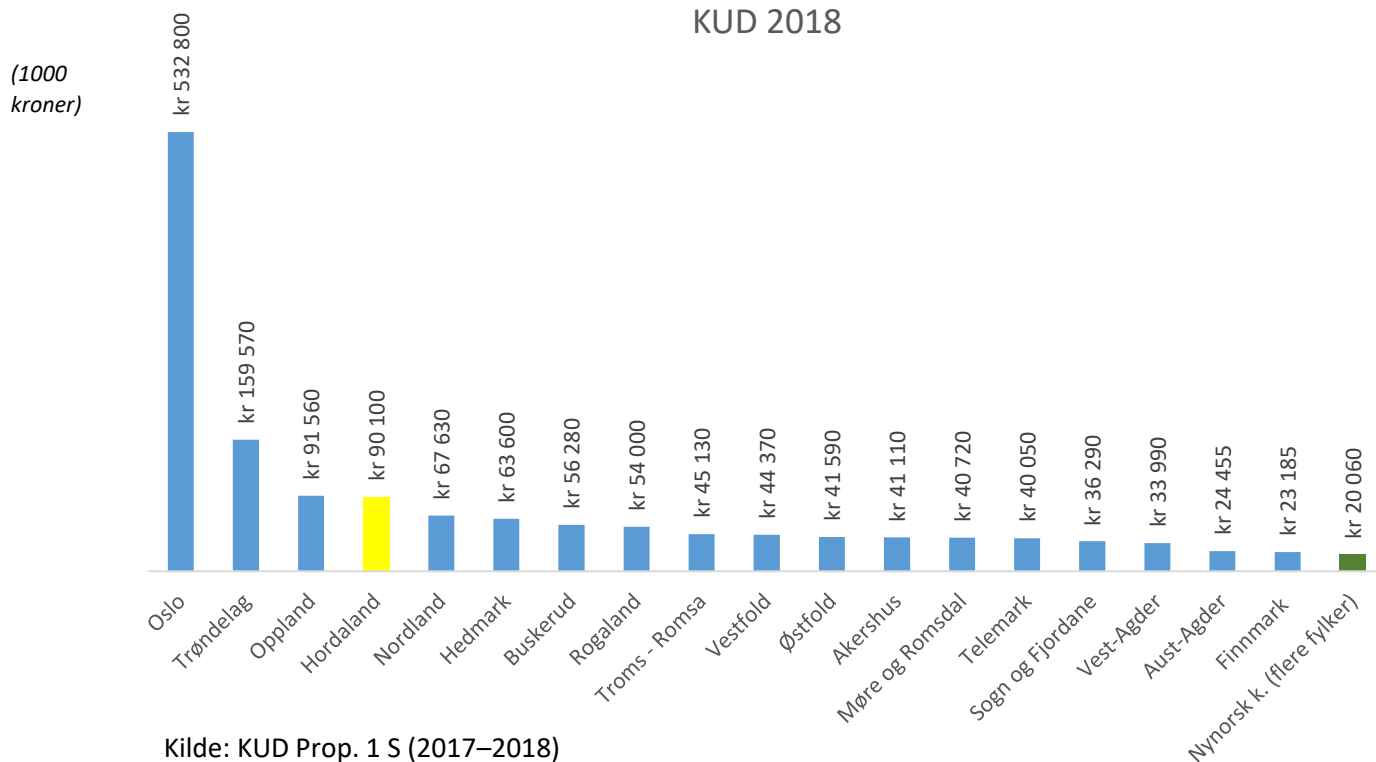
*Oslo inkluderer Nasjonalmuseet for kunst, arkitektur og design



Kilde: Kulturrådet 2017

2. Totalt KUD-midler over post 70 (ordinære driftstilskudd), 2018

KUD 2018

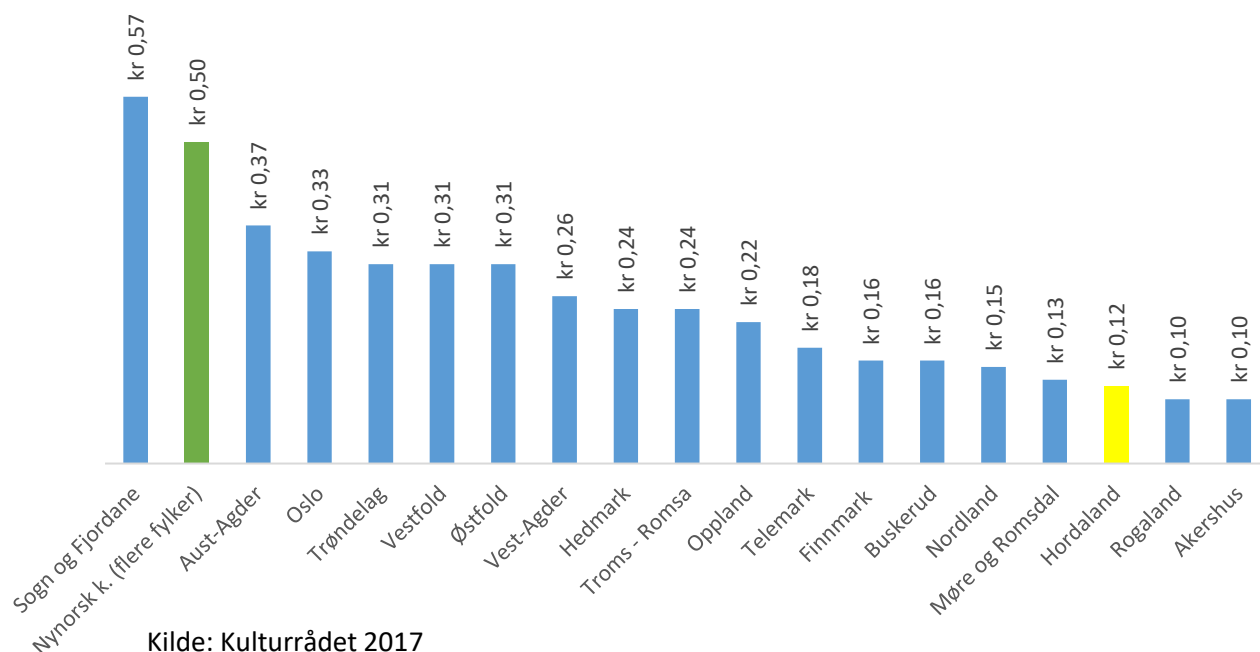


Kilde: KUD Prop. 1 S (2017–2018)

3. KUD-midler (post 70), pr. besøk 2016

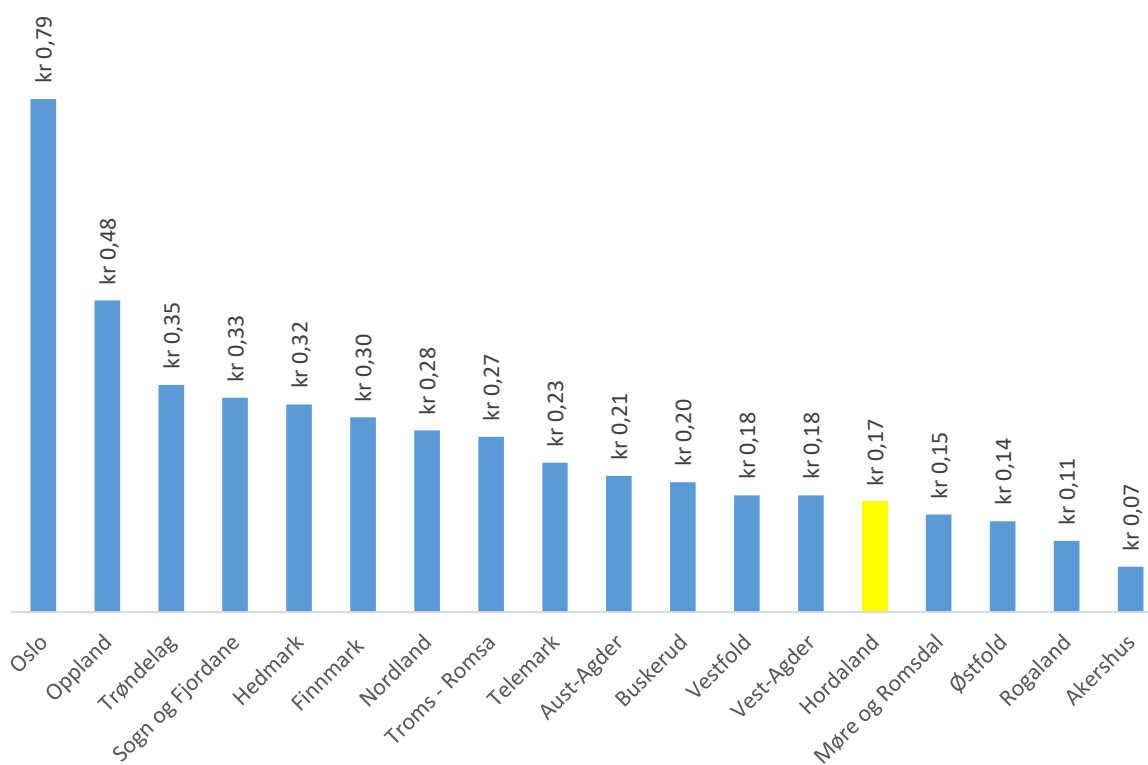
*KUD tiltakspakke for økt sysselsetting i 2016 (Rogaland og Hordaland) er ikke inkludert. Oslo inkluderer Nasjonalmuseet for kunst, arkitektur og design

(1000 kroner)



4. KUD-midler (post 70) pr. innbygger 2018

(1000 kroner)

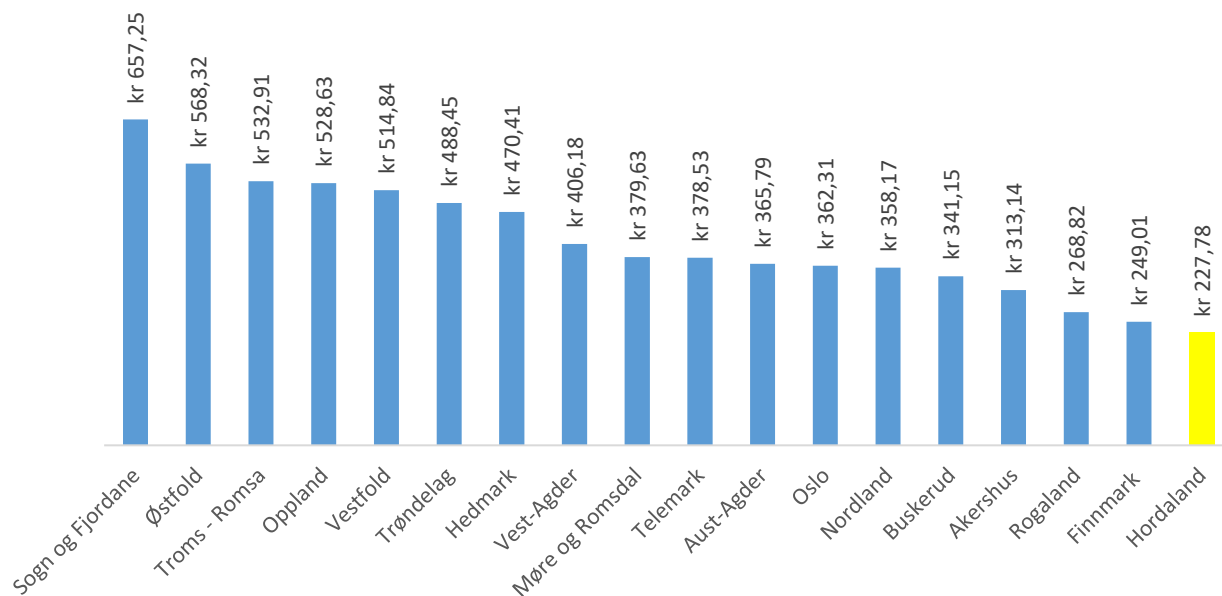


5. KUD-midler (post 70) pr. årsverk ved museene 2016

*Oslo inkluderer Nasjonalmuseet for kunst, arkitektur og design

**KUD tiltakspakke for økt sysselsetting i 2016 (Rogaland og Hordaland) er ikke inkludert.

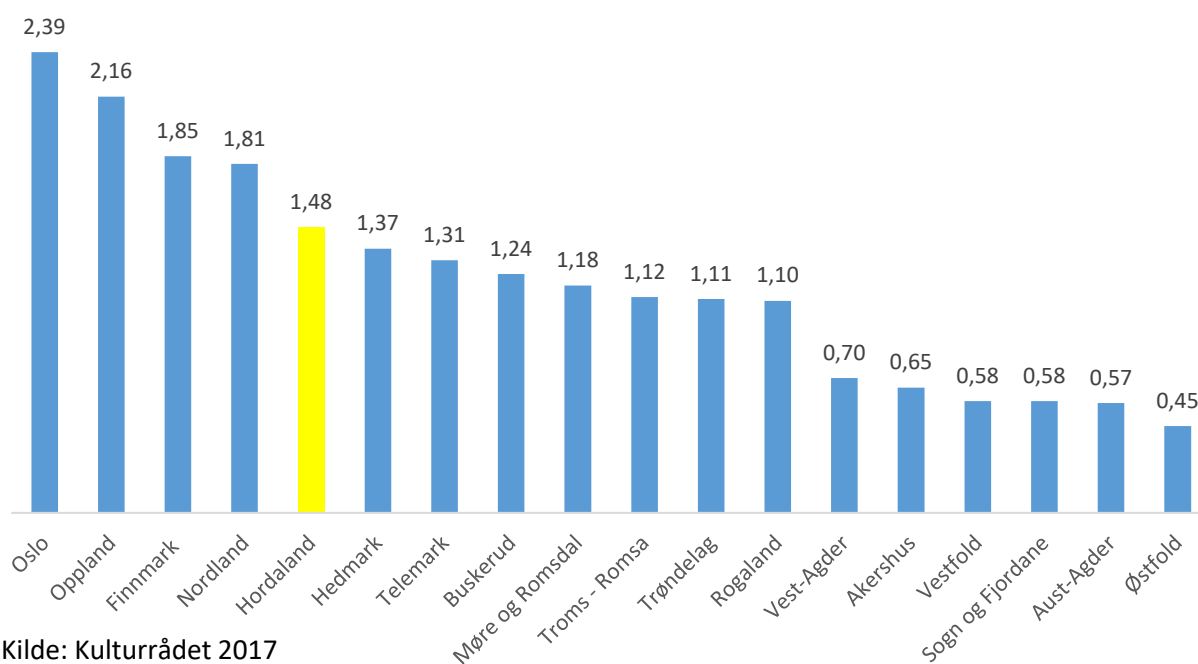
(1000 kroner)



Kilde: KUD Prop. 1 S (2017–2018)

6. Antall besøk pr. innbygger, museer under KUD post 70, 2016

*KUD tiltakspakke for økt sysselsetting i 2016 (Rogaland og Hordaland) er ikke inkludert.

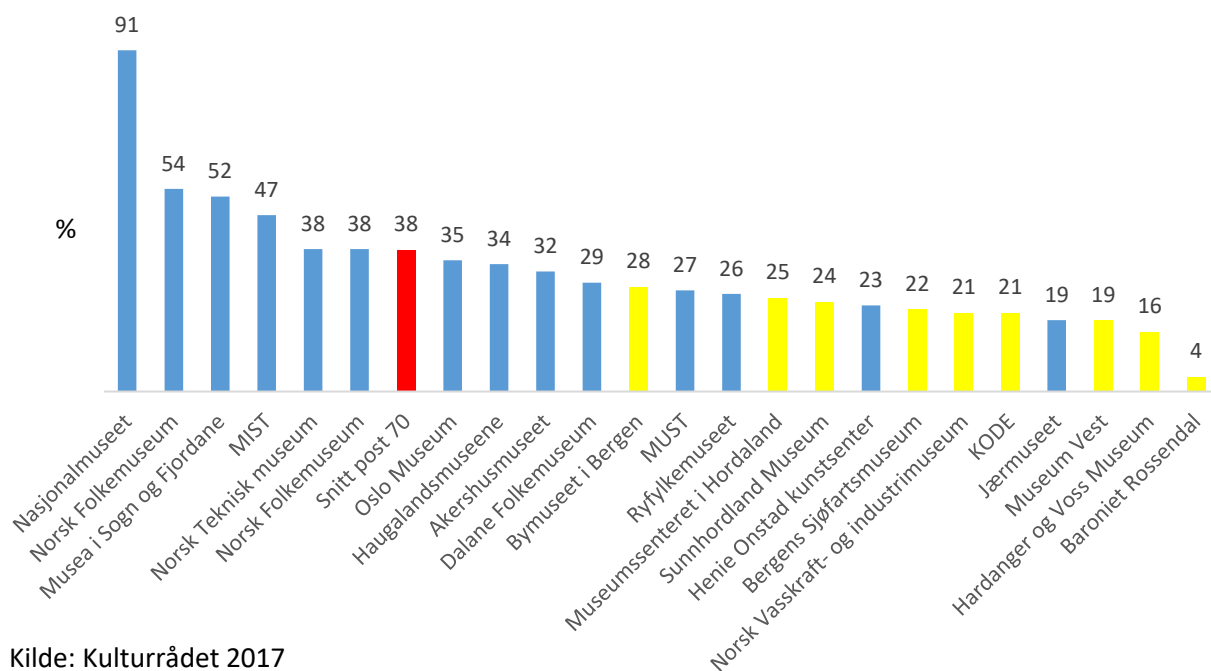


Kilde: Kulturrådet 2017

7. Andel KUD-midler (post 70) av totale inntekter 2016, utvalgte fylker

*KUD tiltakspakke for økt sysselsetting i 2016 (Rogaland og Hordaland) er ikke inkludert.

Se også samtlige museer i oversikt 11 og 12.

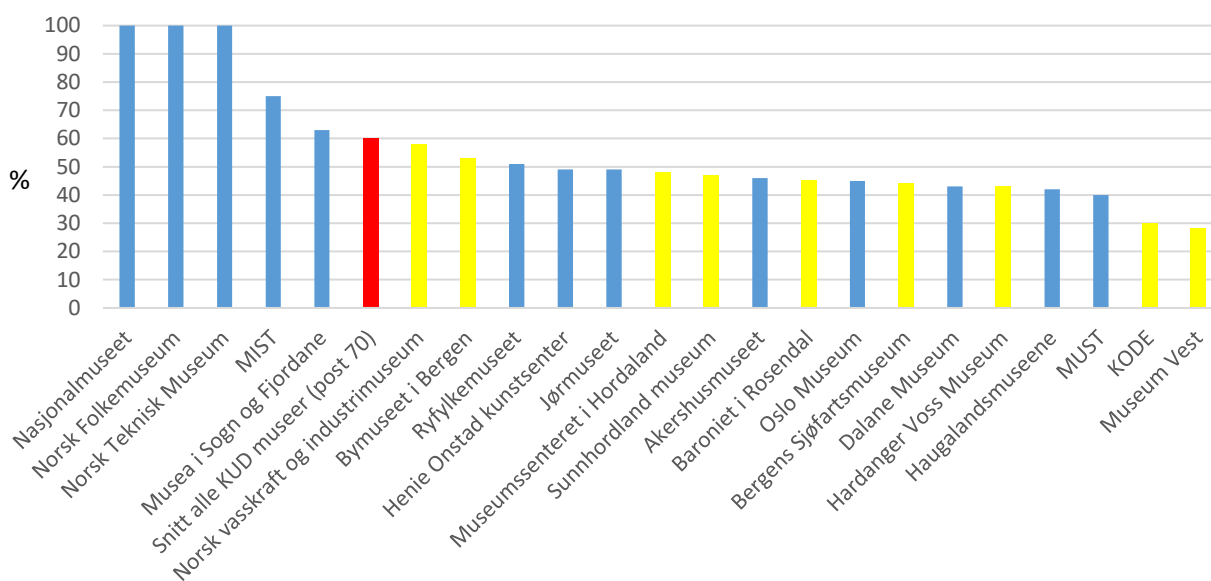


Kilde: Kulturrådet 2017

8. KUD-midler (post 70) av totale ordinære offentlige driftstilskudd 2016, utvalgte fylker

*KUD tiltakspakke for økt sysselsetting i 2016 (Rogaland og Hordaland) er ikke inkludert.

Se også samtlige museer i oversikt 11 og 12.

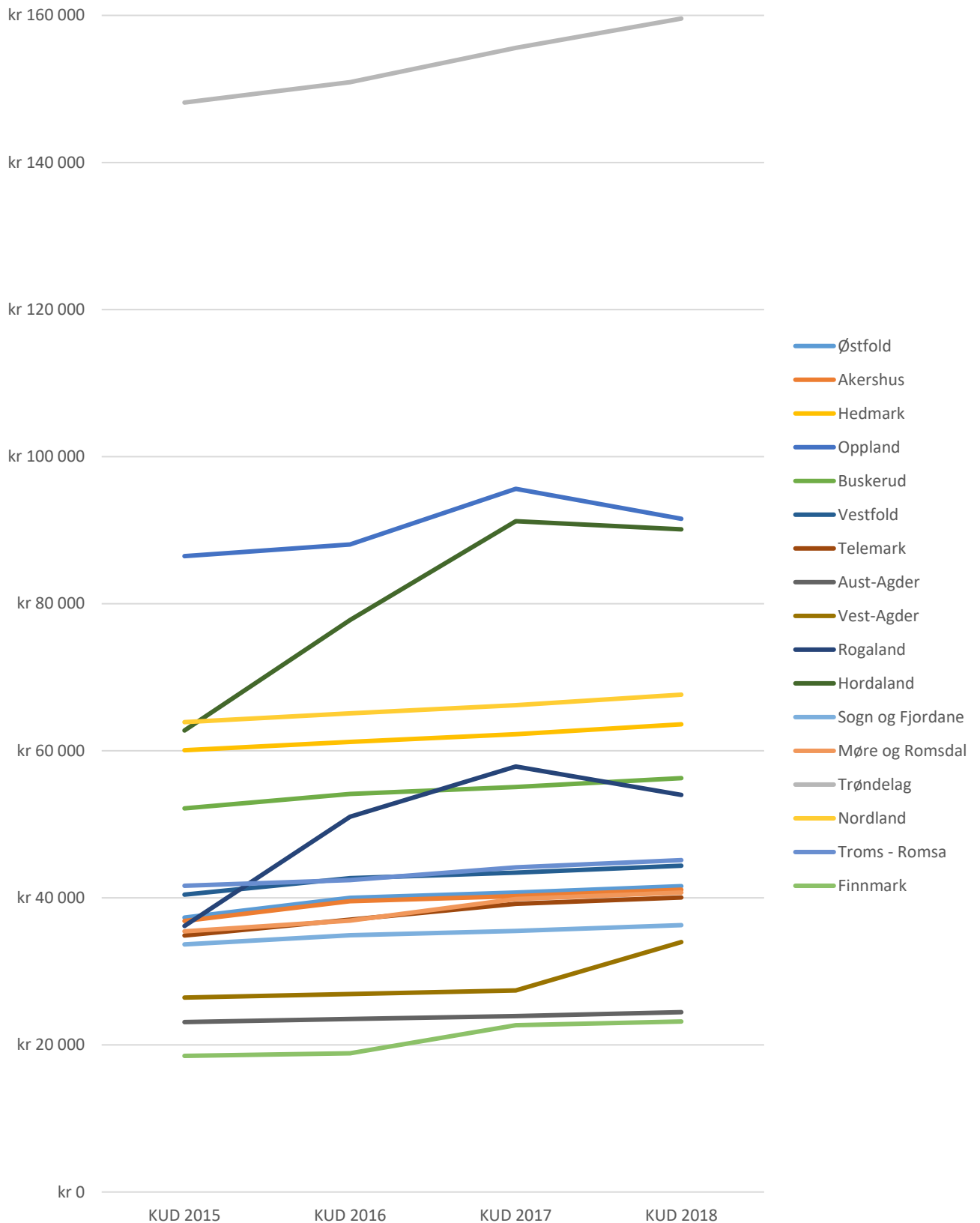


Kilde: Kulturrådet 2017

9. Totalt KUD-midler (post 70) fylkesvis utenom Oslo, 2015-2018

*KUD tiltakspakke for økt sysselsetting i 2016 (Rogaland og Hordaland) er ikke inkludert.

Tall for Sør-Trøndelag og Nord-Trøndelag er slått sammen i Trøndelag 2015-2017.



Kilde: KUD Prop. 1 S (2014–2015)-(2017–2018)/ Kulturrådet 2017.

10. KUD-milder (post 70) av totale inntekter, samtlige museer

Museum	2015 (%)	2016 (%)	Endring (%)
Nordnorsk Kunstmuseum	89	96	7
Nasjonalmuseet for kunst, arkitektur og design	92	91	-1
Preus museum	87	91	4
Nynorsk kultursentrum	69	62	-7
Norsk Bergverksmuseum	60	62	2
Valdresmusea AS	60	59	-1
Stiftelsen Kulturkvartalet	58	55	-3
Anno museum AS	52	55	3
Norsk Folkemuseum	52	54	2
Musea i Sogn og Fjordane	49	52	3
Stiftelsen Lillehammer museum	46	52	6
Sørlandets Kunstmuseum	52	50	-2
Punkt Ø	43	50	7
Stiftinga Sunnmøre Museum	45	48	3
Museene i Sør-Trøndelag A/S	51	47	-4
Nord-Troms Museum AS	26	47	21
Varanger museum IKS	46	46	0
Randsfjordmuseene AS	42	46	4
Lillehammer Kunstmuseum	52	44	-8
Perspektivet Museum	43	44	1
Østfoldmuseene	41	44	3
Sør-Troms Museum	41	40	-1
Stiftelsen Buskerudmuseet	42	39	-3
Gudbrandsdalsmusea AS	41	39	-2
Helgeland Museum	39	39	0
Stiklestad Nasjonale Kultursenter	39	39	0
Næs Jernverksmuseum	38	39	1
Stiftelsen Norsk Teknisk Museum	42	38	-4
Snitt alle KUD museer (post 70)	39	37,9	-1,1
Nordlandsmuseet	37	37	0
Vestfoldmuseene IKS	37	37	0
Drammens museum for kunst og kulturhistorie	36	37	1
Museene for kystkultur og gjenreisning i Finnmark IKS	41	35	-6
Norsk Industriarbeidermuseum	40	35	-5
Mjøsmuseet AS	39	35	-4
Norsk Luftfartsmuseum	37	35	-2
Oslo Museum	36	35	-1
Vest-Telemark museum	34	35	1
Haugalandmuseene	38	34	-4
Telemark Museum	33	32	-1
Stiftelsen Akershusmuseet	32	32	0

Museum	2015 (%)	2016 (%)	Endring (%)
Midt-Troms Museum	28	32	4
Nordmøre museum,	28	32	4
Museet Midt IKS	31	31	0
Agder naturmuseum og botanisk hage IKS.	33	30	-3
Dalane folkemuseum	39	29	-10
Romsdalsmuseet	36	29	-7
Bymuseet i Bergen, Stiftelsen	32	28	-4
Museum Stavanger AS	27	27	0
Ryfylkemuseet	38	26	-12
Blaafarveværket	23	26	3
Museumssenteret i Hordaland	31	25	-6
Museum Nord	24	25	1
Sunnhordland Museum	36	24	-12
Henie Onstad Kunstsenter	32	23	-9
Stiftelsen Bergens Sjøfartsmuseum	19	22	3
Aust-Agder museum og arkiv IKS	28	21	-7
Norsk Vasskraft- og Industristadmuseum	27	21	-6
KODE - Kunstmuseene i Bergen	19	21	2
Vest-Agder-museet IKS	32	20	-12
Stiftinga Jærmuseet	23	19	-4
Museum Vest	20	19	-1
Hardanger og Voss museum	18	16	-2
Verdensarvsenter for bergkunst - Alta Museum IKS	17	16	-1
Svalbard museum	8	8	0
Baroniet Rosendal	6	4	-2

Kilde: Kulturrådet 2016 og 2017

11. KUD-milder (post 70) av totale ordinære offentlige driftstilskudd, samtlige museer

Museum	2015 (%)	2016 (%)	Endring (%)
Nasjonalmuseet for kunst, arkitektur og design	100	100	0
Nordnorsk Kunstmuseum	100	100	0
Norsk Folkemuseum	100	100	0
Norsk Luftfartsmuseum	100	100	0
Preus museum	100	100	0
Stiftelsen Norsk Teknisk Museum	100	100	0
Svalbard museum	100	100	0
Norsk Bergverksmuseum	100	98	-2
Stiftelsen Lillehammer museum	97	96	-1
Nynorsk kultursentrum	89	82	-7
Norsk Industriarbeidermuseum	81	80	-1
Valdresmusea AS	78	77	-1
Museene i Sør-Trøndelag A/S	75	75	0
Sørlandets Kunstmuseum	60	75	15
Stiftelsen Kulturkvartalet	77	74	-3
Anno museum AS	73	73	0
Varanger museum IKS	72	72	0
Blaafarveværket	65	65	0
Næs Jernverksmuseum	65	65	0
Musea i Sogn og Fjordane	63	63	0
Stiftinga Sunnmøre Museum	61	63	2
Snitt alle KUD museer (post 70)	60	60	0,1
Lillehammer Kunstmuseum	60	60	0
Punkt Ø	60	60	0
Randsfjordmuseene AS	60	60	0
Museum Nord	59	59	0
Norsk Vasskraft- og Industristadmuseum	58	58	0
Stiklestad Nasjonale Kultursenter	58	58	0
Telemark Museum	58	58	0
Nord-Troms Museum AS	57	57	0
Sør-Troms Museum	57	56	-1
Gudbrandsdalsmusea AS	56	56	0
Stiftelsen Buskerudmuseet	54	55	1
Vest-Telemark museum	55	54	-1
Mjøsmuseet AS	57	53	-4
Bymuseet i Bergen, Stiftelsen	53	53	0
Romsdalsmuseet	53	53	0
Museene for kystkultur og gjenreisning i Finnmark IKS	51	51	0
Ryfylkemuseet	51	51	0
Østfoldmuseene	50	50	0

Museum	2015 (%)	2016 (%)	Endring (%)
Museet Midt IKS	48	50	2
Verdensarvsenter for bergkunst - Alta Museum IKS	48	50	2
Vest-Agder-museet IKS	52	49	-3
Henie Onstad Kunstsenter	49	49	0
Stiftinga Jærmuseet	47	49	2
Aust-Agder museum og arkiv IKS	49	48	-1
Museumssenteret i Hordaland	48	48	0
Nordlandsmuseet	48	48	0
Helgeland Museum	48	47	-1
Sunnhordland Museum	46	47	1
Nordmøre museum, Stiftelsen	47	46	-1
Perspektivet Museum	46	46	0
Stiftelsen Akershusmuseet	45	46	1
Baroniet Rosendal	45	45	0
Oslo Museum	45	45	0
Midt-Troms Museum	45	44	-1
Stiftelsen Bergens Sjøfartsmuseum	43	44	1
Vestfoldmuseene IKS	43	44	1
Dalane folkemuseum	44	43	-1
Hardanger og Voss museum	42	43	1
Drammens museum for kunst og kulturhistorie	42	42	0
Haugalandmuseene	41	42	1
Museum Stavanger	40	40	0
Agder naturmuseum og botanisk hage IKS	41	39	-2
KODE - Kunstmuseene i Bergen	26	30	4
Museum Vest	33	28	-5

Kilde: Kulturrådet 2016 og 2017

12. Tall-grunnlag, fylkesvis

Merk: Nynorsk kultursentrum er ikke inkludert

Tall for Sør-Trøndelag og Nord-Trøndelag er slått sammen i 2015-2017

Fylke	Folketall		Totalt besøkende	KUD				KUD pr innbygger		KUD pr årsverk		Besøk pr innbygger
	1. januar 2018	Totalt årsverk		2015	2016	2017	2018	2018	2016	2016		
Østfold	295 420	70	133 603	37 320	40 010	40 710	41 590	0,14	0,31	568,32	0,45	
Akershus	614 026	126	398 108	36 859	39 550	40 230	41 110	0,07	0,10	313,14	0,65	
Oslo	673 469	536	1 611 362	191 380	194 160	510 440	532 800	0,79	0,33	362,31	2,39	
Hedmark	196 966	130	269 157	60 074	61 200	62 240	63 600	0,32	0,24	470,41	1,37	
Oppland	189 870	167	409 793	86 467	88 070	95 620	91 560	0,48	0,22	528,63	2,16	
Buskerud	281 769	159	348 712	52 168	54 140	55 080	56 280	0,20	0,16	341,15	1,24	
Vestfold	249 058	83	144 284	40 437	42 680	43 420	44 370	0,18	0,31	514,84	0,58	
Telemark	173 391	98	226 991	34 880	37 020	39 190	40 050	0,23	0,18	378,53	1,31	
Aust-Agder	117 222	64	66 375	23 107	23 520	23 930	24 455	0,21	0,37	365,79	0,57	
Vest-Agder	186 532	66	130 569	26 439	26 930	27 400	33 990	0,18	0,26	406,18	0,70	
Rogaland	473 526	190	518 654	36 175	51 022	57 860	54 000	0,11	0,10	268,82	1,10	
Hordaland	522 539	341	775 301	62 759	77 763	91 220	90 100	0,17	0,12	227,78	1,48	
Sogn og Fjordane	110 230	53	64 028	33 667	34 900	35 510	36 290	0,33	0,57	657,25	0,58	
Møre og Romsdal	266 856	97	314 450	35 446	36 900	39 850	40 720	0,15	0,13	379,63	1,18	
Trøndelag	458 744	309	510 300	148 152	150 930	155 580	159 570	0,35	0,31	488,45	1,11	
Nordland	243 335	182	439 288	63 896	65 080	66 200	67 630	0,28	0,15	358,17	1,81	
Troms	166 499	80	185 760	41 643	42 420	44 160	45 130	0,27	0,24	532,91	1,12	
Finnmark	76 167	76	141 062	18 510	18 850	22 680	23 185	0,30	0,16	249,01	1,85	

