

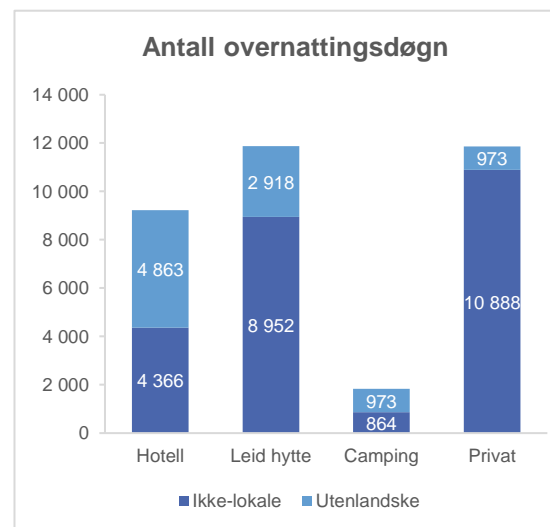
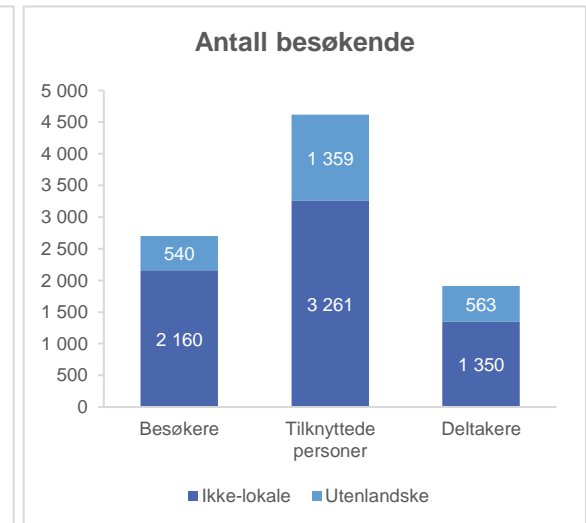
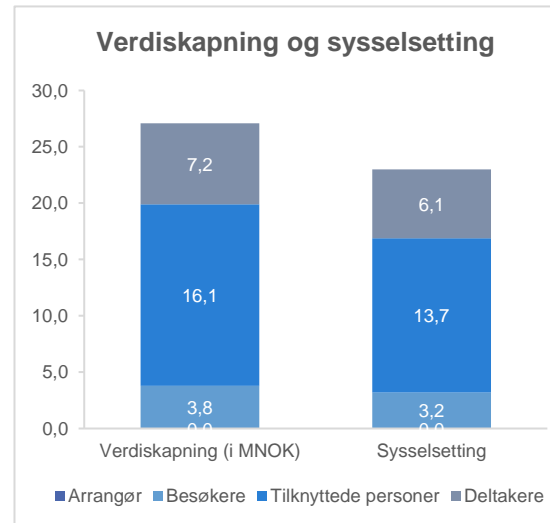


## Ironman Full - Dashbord Regional verdiskapning

Regional verdiskapning	Verdiskap. (MNOK)	Sysselsetting
Arrangør	0,0	0,0
Besøkere	3,8	3,2
Tilknyttede personer	16,1	13,7
Deltakere	7,2	6,1
<b>Total</b>	<b>27,2</b>	<b>23,1</b>

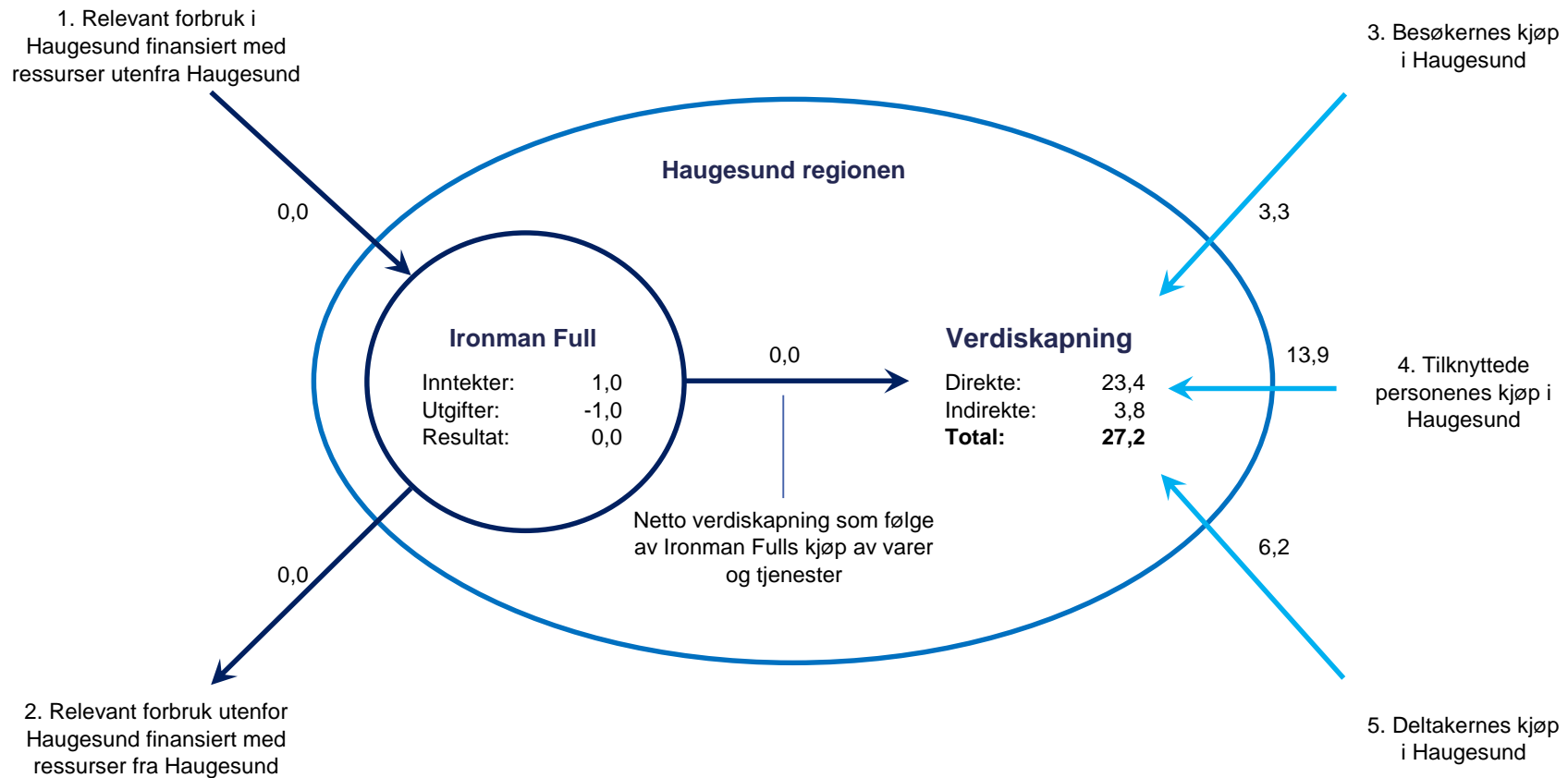
Antall tilreisende	Ikke-lokale norske	Utenlandske
Besøkere	2 160	540
Tilknyttede personer	3 261	1 359
Deltakere	1 350	563
<b>Total</b>	<b>6 771</b>	<b>2 461</b>

Antall overnattingsdøgn	Ikke-lokale norske	Utenlandske
Hotell	4 366	4 863
Leid hytte/leilighet	8 952	2 918
Camping/bobil	864	973
Privat	10 888	973
<b>Total</b>	<b>25 070</b>	<b>9 726</b>





## Ironman Full - Oversikt over regional verdiskapning

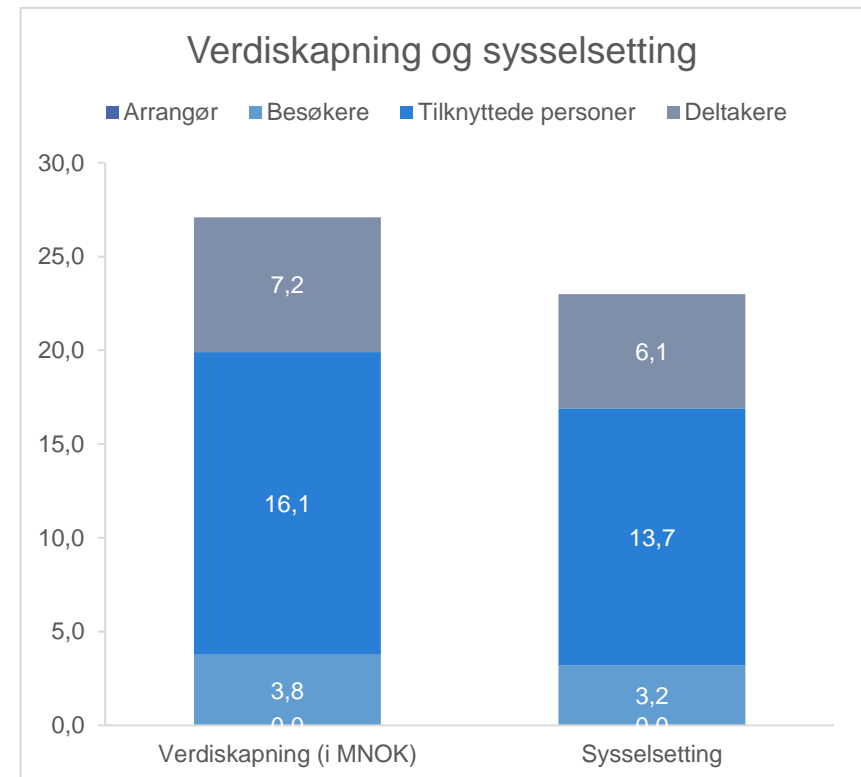




## Ironman Full - Verdiskapning og sysselsetting

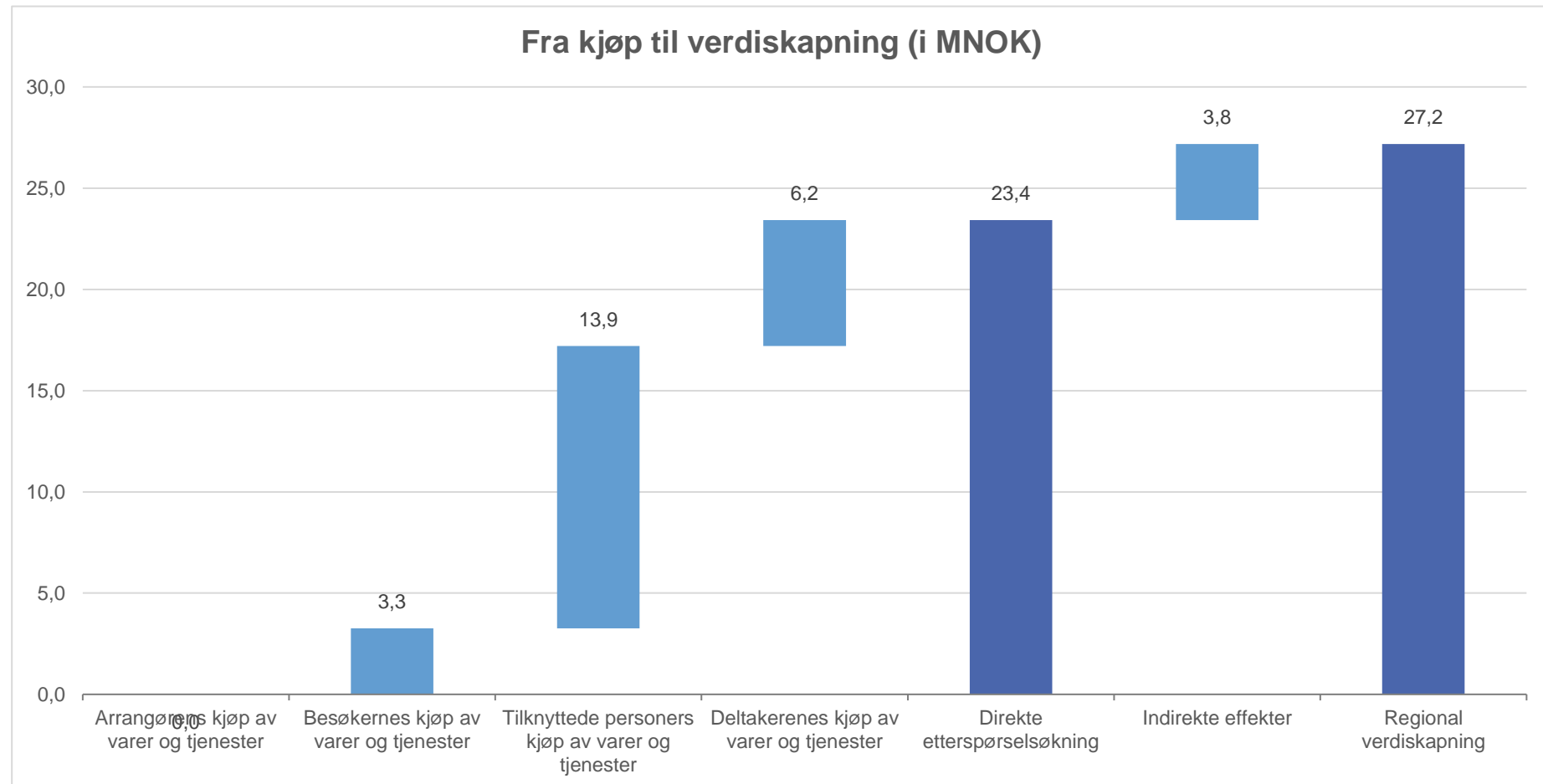
Regional verdiskapning	Verdiskapning (MNOK)
Arrangørens kjøp av varer og tjenester	0,0
Besøkernes kjøp av varer og tjenester	3,8
Tilknyttede personers kjøp av varer og tjenester	16,1
Deltakers kjøp av varer og tjenester	7,2
<b>Total verdiskapning i Haugesund regionen som følge av Ironman Full</b>	<b>27,2</b>

Regional sysselsetting	Sysselsetting
Arrangørens kjøp av varer og tjenester	0,0
Besøkendes kjøp av varer og tjenester	3,2
Tilknyttede personers kjøp av varer og tjenester	13,7
Deltakers kjøp av varer og tjenester	6,1
<b>Total sysselsetting i Haugesund regionen som følge av Ironman Full</b>	<b>23,1</b>





## Ironman Full - Fra kjøp til verdiskapning



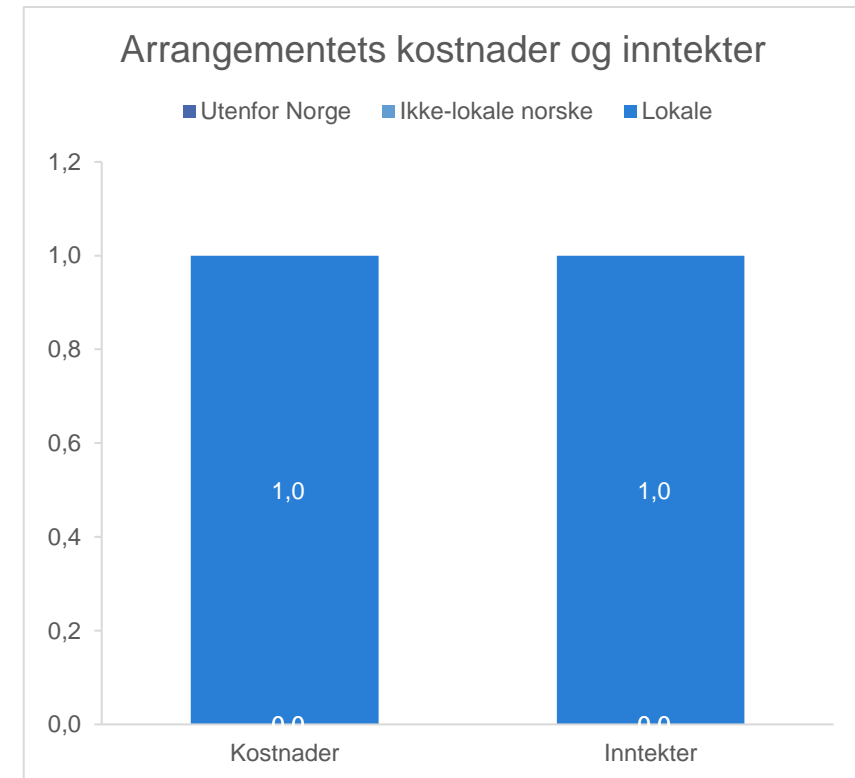


## Ironman Full - Arrangementets kostnader og inntekter

Forbruk til / Inntekter fra	Kostnader <sup>1</sup> (MNOK)	Inntekter (MNOK)
Utlandet	0,0	0,0
Norge, men utenfor region	0,0	0,0
Region	1,0	1,0
<b>Total</b>	<b>1,0</b>	<b>1,0</b>

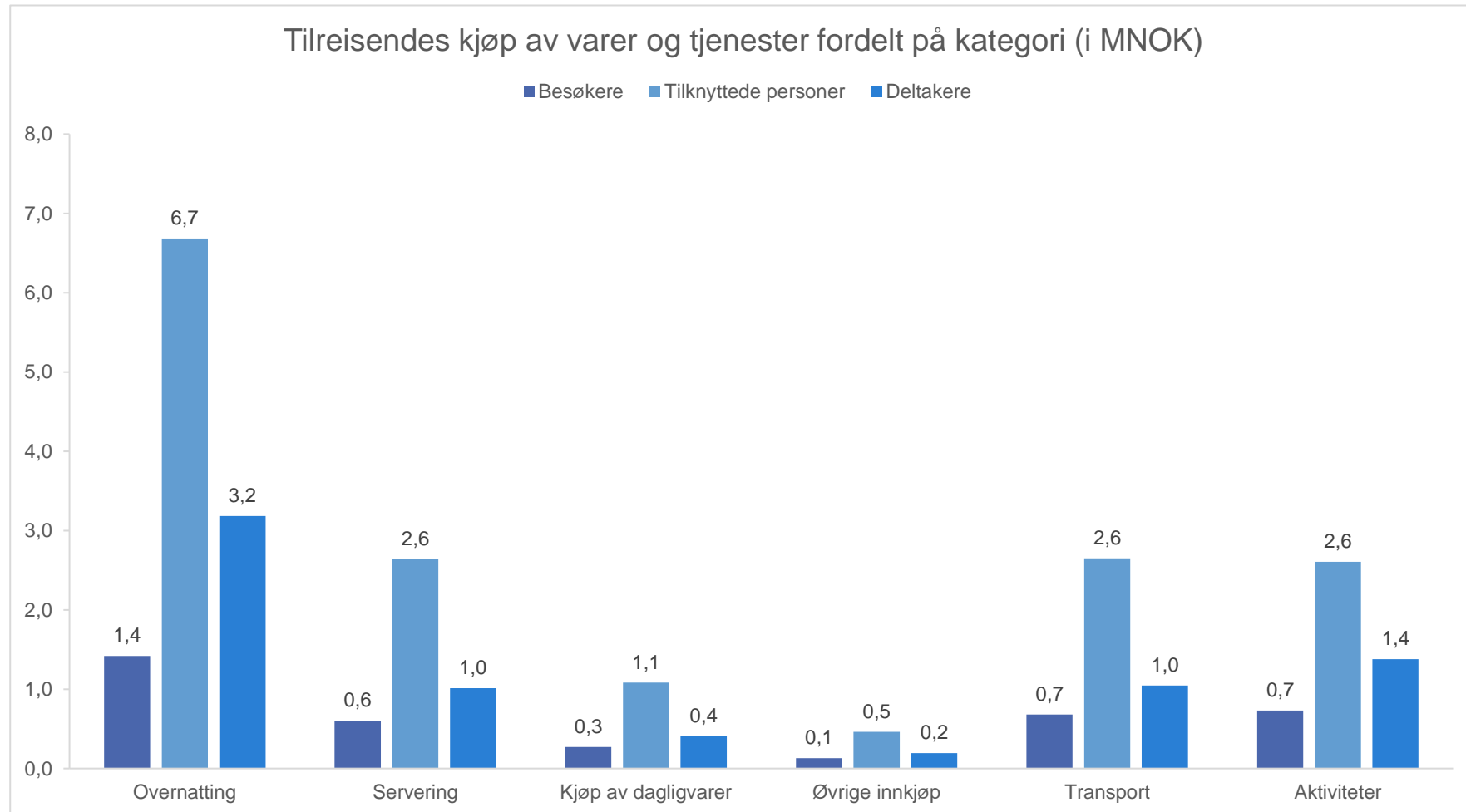
<b>Resultat</b>	<b>0,0</b>
-----------------	------------

<sup>1</sup> Kostnader er eks avskrivninger





## Ironman Full - Tilreisendes betydning for regionen





## Ironman Full - Tilreisendes betydning for regionen

Nøkkeltall	Antall/Beløp (i NOK)
Antall ikke-lokale og utenlandske besøkere	9 232
Antall overnattingsdøgn	34 795
Antall kommersielle overnattingsdøgn	22 935
Regional verdiskapning per besøkende per dag	2 946

Antall overnattingsdøgn	Hotell	Leid hytte/leilighet	Camping/Bobil	Privat
Ikke-lokale norske	4 366	8 952	864	10 888
Utenlandske	4 863	2 918	973	973
<b>Totalt</b>	<b>9 229</b>	<b>11 870</b>	<b>1 837</b>	<b>11 860</b>

Gjennomsnittlig antall senger per dag	Hotell	Leid hytte/leilighet	Camping/Bobil	Privat
Ikke-lokale norske	1 030	2 409	432	2 900
Utenlandske	1 231	738	246	246
<b>Totalt</b>	<b>2 261</b>	<b>3 148</b>	<b>678</b>	<b>3 146</b>